

# Conocimiento y Actitudes en Violencia Doméstica y Consumo de Drogas en Colonias Marginales de Honduras

<sup>a</sup>Kenneth Vittetoe Bustillo

<sup>b</sup>Leonel Zavala

<sup>c</sup>Ana Barahona

## Resumen

Se trata de una investigación epidemiológica que se llevó a cabo en una zona marginal de la ciudad capital para determinar la percepción cultural, que dicha población tiene sobre la violencia en general, violencia doméstica y el uso y abuso de drogas legales e ilegales. El trabajo pretende estudiar las condiciones de vida en las zonas conocidas como “cinturones de pobreza” que rodean la ciudad capital y otras grandes ciudades del país y el resto de Latinoamérica, donde se ha estado observando un incremento en el uso y abuso de drogas ilegales, violencia y una pérdida de seguridad ciudadana en general. Se llevó a cabo usando métodos bioestadísticos conocidos, mediante una muestra representativa del universo. La sensibilidad estadística es aceptable en todos sus cruces excepto en algunos casos en donde la muestra se reduce significativamente. En la percepción de la población sobre violencia la gran mayoría maneja algún concepto de ella y tipifica a la violencia física con 33%, la verbal con 27% y sexual 12%; se encontró que el 81% tenían algún concepto sobre violencia doméstica, dentro de estas específicamente el 43% identifica maltrato a la esposa. El conocimiento adquirido se obtuvo a través de los medios de comunicación audiovisual, como la Radio, la Televisión. y el Periódico que alcanzan un 74% en total de menciones. El uso de Alcohol y abuso de Drogas se reconocen como factores asociados a violencia y alcanzan un 16% y 28% respectivamente, especialmente la de tipo

doméstica. La droga legal como el alcohol es siempre mencionada y desde hace algunos años las de tipo ilegal como la marihuana y cocaína se han agregado a la relación y conocimiento general asociado al fenómeno de agresión y violencia.

**Palabras Clave:** Violencia, violencia doméstica, uso y abuso de drogas, drogas legales y drogas ilegales.

**Abstract:** This is an epidemiological research study on the conditions that are related to the development of drug use and abuse related to violence in a community that encircles the capital city of Honduras. This type of population has settled in and around the outskirts of the major cities of Latin America Today they are considered marginal, and frequently referred as “poverty belts”. They generally lack most of the basic services that are required to acceptable standards in an urban community.

The Study was done to determine the perception, attitudes and general knowledge, culture-wise, that this population has on violence per se, domestic violence and the legal and illegal drug use and abuse in the community they live in. This would entitle the city governments to better define the conditions of life and knowledge to establish policies and future control of similar sub-cultural environments in areas known such as those referred as “poverty belts” that surround the capital city and other major cities of Latin America.

<sup>a</sup> Profesor Titular, Departamento de Psiquiatría, Facultad de Ciencias Médicas, UNAH.

<sup>b</sup> Profesor Titular, Departamento Salud Pública, Facultad de Ciencias Médicas, UNAH.

<sup>c</sup> Médica, Psiquiatra; Hospital Militar Honduras

It was carried out using biostatistics methods through a representative sample of the universe and the results are presented through graphical pictures and after an analysis of the variables by frequency, prevalence and simple variable crossings. Statistical sensitivity is acceptable in all its data, except in cases where the sample is reduced significantly.

In the perception of violence, this study revealed that this population handles a general concept of the term used within the community and identifies physical violence in 33% the cases, from verbal 27% and sexual in 12% of the respondents. Also 81% had some concept on domestic violence, 43% were able to identify mistreatment of a wife as part of domestic violence. General knowledge and information on this subject was obtained mainly through audiovisual means, such as Radio, T.V. and newspapers, 74%. As expected in this study the use of alcohol, (16%) is an important factor related to violence; but the mentions of illegal drugs, such as marihuana and cocaine (28%) are becoming more important to this type of population in this respect.

**Key Words:** Violence, domestic violence, drug use and abuse, legal drugs and illegal drugs.

## Introducción

La violencia no es específica de un grupo social determinado, se presenta en todos los sectores de la sociedad. Investigaciones realizadas sobre violencia domestica en sectores de bajos recursos demuestran que en el núcleo familiar no solamente la mujer sufre la agresión sino los demás miembros como los niños que pueden sufrirla o ser testigos de ella, este tipo de violencia en todas sus manifestaciones es una muestra de irrespeto de los Derechos Humanos, Nelson Mándela dijo:

*“La violencia es talvez la violación mas vergonzosa de los derechos humanos”<sup>(1)</sup>.*

La violencia cualquiera que sea su expresión, implica el deseo inconsciente de negar en el otro la existencia de derechos y necesidades. Es la destrucción real o simbólica del otro para lograr dominio de la situación. Violencia domestica se puede definir de formas muy variadas tal como la siguiente: “Todo acto cometido dentro de la familia por uno de sus miembros y que perjudica gravemente la vida, el cuerpo, la integridad psicológica y/o la libertad de otro miembro de la familia”<sup>(1)</sup>, no obstante, el concepto de violencia doméstica utilizado va más allá del llamado acto violento, induce a pensar en un problema de múltiples dimensiones. Existen varios tipos de violencia domestica: *física*, es la que hace uso de la fuerza con la intención de causar daño a una persona o grupo; *violencia sexual*, es forzar a otra persona a tener una actividad sexual a través del uso de la intimidación y de la amenaza abierta o implícita; *violencia psicológica*, es humillar de manera intensa y continua a otra persona con el fin de controlarle sus acciones o su forma de ser, causando sufrimiento o temor mediante la intimidación, amenazas, gritos, manipulación, encierro, aislamiento, insultos, burlas, ofensas, celos patológicos, indiferencia; *violencia patrimonial* y económica, es todo acto que ocurre en medio de una explosión de enojo y su propósito es abusar e intimidar<sup>(1)</sup>.

El estudio de la conducta humana en cuanto a Violencia y Uso y Abuso de Drogas en una comunidad urbana de características propias y que a la vez es representativa de una gran mayoría de las que se han conformado como “cinturones de pobreza”, alrededor de la ciudad capital, (desde la década de los años sesentas del siglo recién pasado), es un fenómeno poblacional generalizado en todo América Latina. El análisis de esta población constituye una fuente de información importante para delinear estrategias y políticas para confrontar el crecimiento poblacional urbano y deserción rural, con el fin de no solo combatir el desmesurado crecimiento poblacional, sino que también optar por medidas de control y prevención de las mencionadas condiciones, que están directamente relacionadas con nuestra conducta mas adversa en cuanto a

la conformación y desarrollo de la familia hondureña. Actualmente podemos proyectar una visión muy negativa si dejamos que las condiciones actuales perduren y sigan su curso. Con facilidad se puede observar que la conducta social de violencia es imperante a nivel de las comunidades mencionadas y el fenómeno de vivir con un “impuesto de guerra” es cosa de todos los días. Podemos también proyectar una visión mas positiva si logramos establecer un diagnóstico social como el que se presenta en éste estudio y luego generar estructuras culturalmente aceptadas de control y promover medidas de prevención a través de las autoridades competentes, tanto de nuestras alcaldías, el gobierno central, la misma universidad y siempre incluir y nunca dejar por fuera las comunidades mismas.

La presente investigación aborda el grado de conocimiento que tiene la población de una zona marginal, parte de un estudio de evaluación de impacto sobre programas de prevención que se llevan a cabo desde el año 2003, conocidos como El Proyecto “SI SE PUEDE” bajo la responsabilidad del Consejo Nacional Contra el Narcotráfico. Este estudio trata sobre la problemática causada o relacionada, por el uso y abuso de drogas legales e ilegales, el concepto de violencia en general, violencia doméstica y las instituciones que colaboran en la información, educación y prevención de estos problemas que hoy afectan a la población hondureña y la actitud que asume la población ante estos problemas.

## Material y Métodos

Tipo de Estudio Descriptivo - transversal, el estimado de Población de las Colonias Villa Nueva y Los Pinos es de 40,000 habitantes, tomándose estos como universo. Estas colonias han sido habitadas por personas de escasos recursos económicos, la mayoría adquirieron los terrenos que habitan por invasión y establecieron asentamientos para que posteriormente se les otorgara el título de

propiedad. La Muestra y Sistema de Muestreo: se tomo una muestra aleatoria de 750 jefes de familia de ambas colonias y 250 estudiantes de educación secundaria del colegio de la zona. El sistema de muestreo empleado fue al azar simple; previamente se solicitaron los croquis de ambas colonias que fueron de dos tipos: aéreos y terrestres, con éstos se enumeró las viviendas para hacer la elección respectiva de las mismas. En el colegio se estratificaron según los niveles educativos que éste tenía tomándose una muestra por cada uno de los estratos. Se organizó y capacitó a grupos de estudiantes de quinto año de la carrera de medicina para realizar la recolección de datos, elaborándose un instrumento de recolección de datos tipo cuestionario previo prueba piloto. Se solicitó ayuda al Centro de Salud de Los Pinos para que las personas que trabajaban en el Departamento de Servicio Social acompañaran a los encuestadores por las dificultades que representa caminar por dichas colonias.

Este trabajo forma parte de una investigación de mayor amplitud, solamente se tomo parte de los resultados porcentuales, se seleccionaron variables como edad, sexo y otras que interesan el estudio. Se utilizó el programa Epi-Info versión 3.2.2 para crear la base de datos y hacer la presentación y análisis respectivo.

## Resultados

### I. Datos Generales

El 36% de personas entrevistadas fueron mayores de 19 años, 30% entre 13 a 19 años. 20% entre 5 a 12 años. La distribución según sexo encontrada fue: Masculino 28% y Femenino 72%.

El número de mujeres entrevistadas fue siempre mayor que los hombres, esto es debido a que el jefe de hogar o encargado en nuestro medio es una mujer, en proporción de 1 a 4, la mayoría de estas realizan trabajos que les proporcionan ingreso económico dentro del hogar (elaboración de tortillas, lavar y planchar ropa, etc.).

La distribución por sexo en Honduras es casi 1:1 de acuerdo a la Encuesta Nacional de Hogares del año 1998 <sup>(2)</sup>. La diferencia que encontramos en la encuesta anterior debe ser interpretada de acuerdo a los datos discutidos. Las creencias religiosas manifestadas fueron la evangélica en primer lugar seguida por la católica.

El 40% de las personas entrevistadas viven en unión libre con sus parejas, y solamente el 27% están casadas civilmente. El 33% de las personas entrevistadas no tienen pareja.

El grado de analfabetismo en esta comunidad es bajo, en relación al promedio nacional, que está por el 30 % <sup>(2)(3)</sup>. El mayor porcentaje de las personas consideradas como alfabetas han cursado de 4 a 6 años de educación básica o primaria. Se encontró que existe un 3% que tienen más de doce años de escolaridad, que equivale a un nivel universitario. Un 10% de los estudiantes entrevistados ha terminado su ciclo común y está cursando educación comercial.

En las colonias se encontró una estructura familiar de tipo *nuclear* (integrada por el padre, la madre y los hijos) y *extendida* (cuando se incluyen a otros miembros pero, que también son familiares, tales como abuelos, tíos, hijos de crianza, etc.).

**Cuadro No 1**  
Distribución de la Población por Edad

Grupo Etario	Frecuencia	Porcentaje
Menores de 5 años	941	14 %
5 a 12 años	1345	20 %
13 a 19 años	2018	30 %
Mayores de 19 años	2421	36 %
<b>Total</b>	<b>6725</b>	<b>100 %</b>

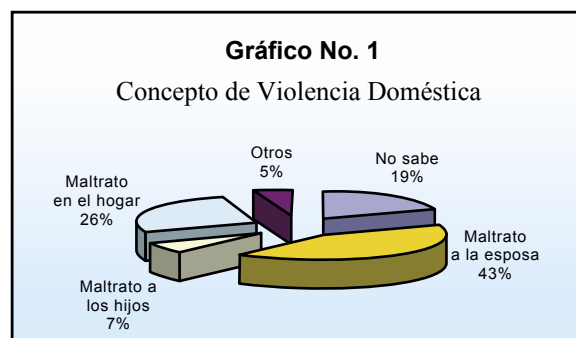
En el cuadro se observa que predomina la población joven, 64 % es menor de 19 años.

## II. Percepción de la Violencia en General

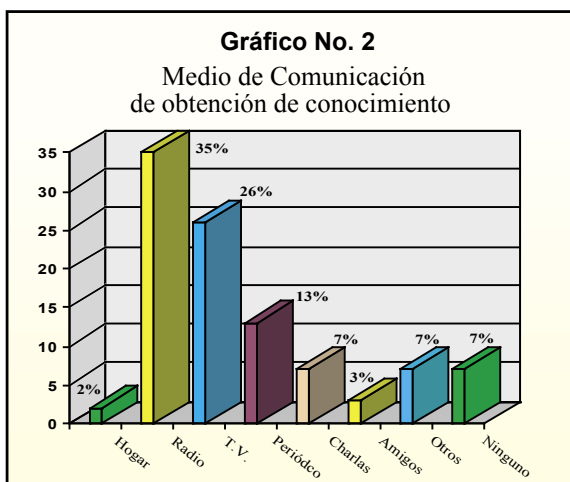
En el instrumento de recolección de datos se estructuraron preguntas sobre cómo la población percibía la violencia, los conceptos y conocimientos que podía tener de ella. Se encontró que el 87 % de la población entrevistada tiene algún concepto sobre violencia y el 13 % no tiene ningún concepto sobre el tema. La idea predominante sobre violencia es el maltrato a otros. La violencia física es el tipo de violencia mas identificado por las personas (33%), seguido de la verbal (27%) y la sexual (12%).

## III. Violencia Doméstica

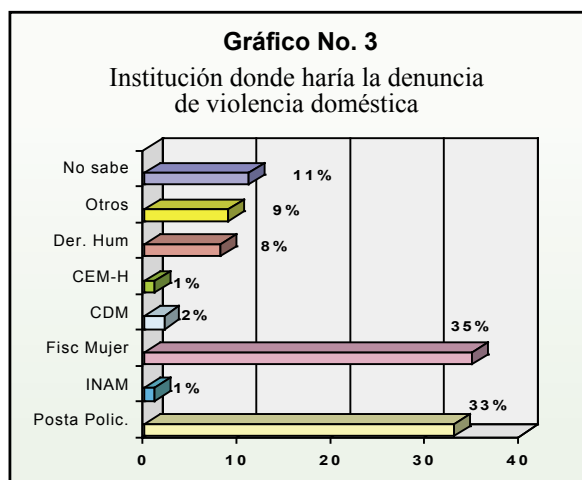
En la entrevista se les solicitó a las personas, cuál era el concepto que tenían sobre violencia domestica y el 81 % tienen algún concepto.



El concepto de violencia doméstica encontrado con más frecuencia es el relacionado con las agresiones hacia la esposa, un 7% considera la agresión a los hijos como un tipo de maltrato.



Los medios de comunicación fortalecen las redes de vigilancia de la violencia domestica informando a la población sobre este problema, interés conocer a través de cuales medios obtuvo el conocimiento la mujer entrevistada, el 93 % de las entrevistadas han recibido alguna información, siendo la radio el medio que ha servido para este fin. El 7% de las personas entrevistadas no tienen información sobre violencia doméstica, el 89% de las personas entrevistadas sabrían a qué institución acudir al realizar una denuncia por violencia doméstica. La Fiscalía de la Mujer es la institución donde acudirían con mayor frecuencia a realizar una denuncia de violencia doméstica (35%), seguido de las postas policiales (33%).



A pesar que los pobladores tienen algún conocimiento de instituciones donde realizar las denuncias estos han tenido poca participación en actividades para prevenir y combatir la violencia domestica. Sin embargo, la mayoría de la población manifiesta la disposición a participar en charlas para la prevención de la violencia doméstica.

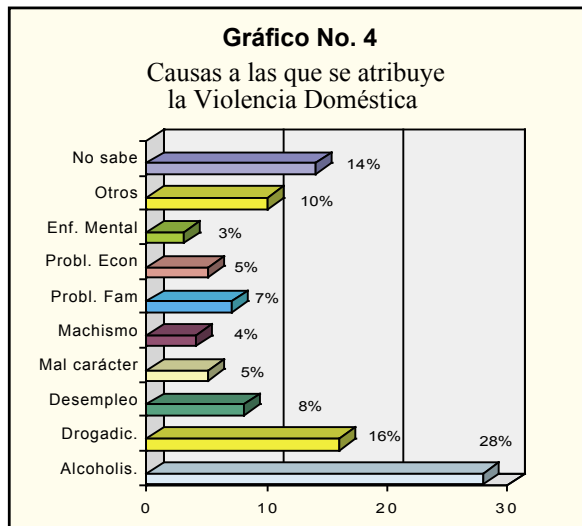
**Cuadro No. 2**

Actividades que consideran pueden realizarse para disminuir la violencia doméstica

Actividad	Frecuencia	Porcentaje
Consejos a la familia	91	9 %
Mejorar la comunicación	103	10 %
Disminuir el consumo de drogas	12	1 %
Haciendo las denuncias	29	3 %
Educando a la familia	247	24 %
Fomentando el respeto	21	2 %
Asistiendo a la iglesia	68	7 %
Arrestando a los culpables	59	6 %
Mediante leyes más severas	97	10 %
Otros	106	11 %
No sabe	167	17 %
<b>Total</b>	<b>1000</b>	<b>100 %</b>

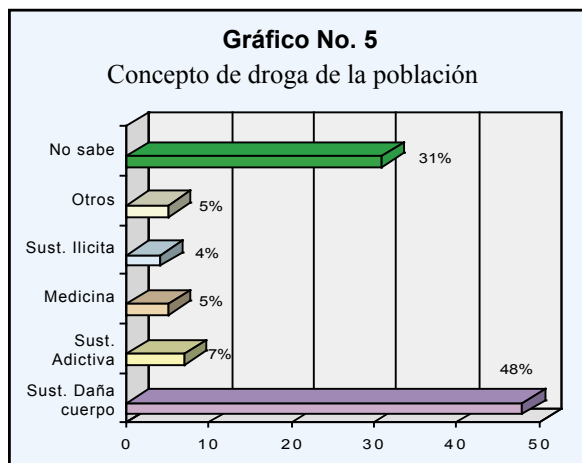
El 83% de la población considera que se pueden llevar a cabo actividades que disminuirían el índice de violencia doméstica. La educación a la familia, mejorar la comunicación familiar y la aplicación de leyes más severas, son las actividad más importantes para la prevención de la violencia doméstica de acuerdo al criterio expresado por la personas entrevistadas.

El 63% de la población no tiene conocimiento de casos que sufren de violencia doméstica, el 80% de las personas consideran que su comunidad tiene algún grado de violencia, el 44% de las personas consideran su comunidad como poco violenta y sólo el 12% la consideran muy violenta.



El 86% atribuye como causante de la violencia a algún evento que está ocurriendo en su entorno familiar. El alcoholismo y las drogas ilegales están catalogadas como la causa más frecuente de este tipo de violencia. De acuerdo a esta información anteriormente planteada, la actitud de los padres hacia los hijos es de realizar alguna acción en el 62% de este porcentaje, el 41% optan por aconsejar a sus hijos y el 21% toman acciones punitivas.

#### IV. Percepción de Drogas y Violencia Conocimiento sobre Uso y abuso de Drogas



El 69% tienen algún concepto de droga en general, el alcohol y el tabaco se consideran como drogas legales en 9%, el 3% las consideran como sustancias ilícitas, 9 de cada 10 personas entrevistadas conocen alguna droga.

**Cuadro No. 3**  
Drogas que conocen y concepto de estas (legales o ilegales)

Tipo de droga	La conoce		Como la considera			
	Si	%	Leg.	%	Ileg	%
Alcohol	448	14	321	10	96	4
Tabaco	320	10	257	8	65	2
Café	192	6	192	6	0	0
Refresco de cola	160	5	160	5	0	0
Marihuana	736	23	33	1	736	22
Cocaína	608	19	31	1	608	18
Heroína	128	4	0	0	128	4
Resistol	193	6	32	1	160	5
Thinner	33	1	0	0	32	1
Hashish	65	2	0	0	67	2
Floriculta	32	1	0	0	0	1
Crack	129	4	0	0	129	4
Diazepam	34	1	0	0	32	1
Éxtasis	33	1	0	0	32	1
Otros	66	2	33	1	33	1
Ninguna	32	1	0	0	0	0
<b>Total</b>	<b>3209</b>	<b>100</b>	<b>1091</b>	<b>33</b>	<b>2118</b>	<b>66</b>

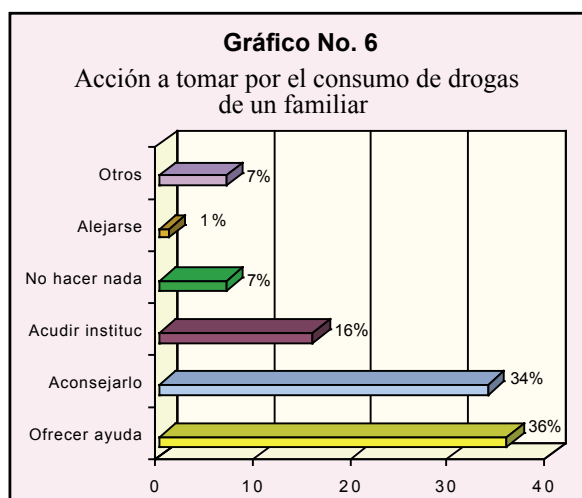
Entre las drogas consideradas ilegales por la población, la más conocidas fue la marihuana, seguida de la cocaína y en tercer lugar el alcohol.

El 96% de las personas en las comunidades de Los Pinos y Villanueva tienen acceso a algún medio de comunicación. La radio es el medio de comunicación que más se mencionó como fuente de información sobre drogas (42%), seguido de la televisión (26%); la comunicación sobre esta temática se manifestó en el 63% de las personas entrevistadas que han hablado sobre drogas con algún miembro de la familia, con quién se ha platicado sobre el tema. El 13% de los entrevistados ha hablado con sus hijos sobre drogas y el 28% con los padres (padre, madre o ambos).

El conocimiento que tiene la población sobre las de instituciones que ayudan a personas

con problemas de drogas, en general el 44% mencionaron conocer instituciones que proporcionan ayuda a personas con problemas, obteniéndose diferencia según sexo, el 63% de los hombres y el 48% de las mujeres entrevistadas conocen de la existencia alguna institución que presta algún tipo de ayuda. El porcentaje de personas que conocen instituciones de ayuda a víctimas con problemas de drogas se incrementa después de los 30 años. El Proyecto Victoria es la institución más conocida por los entrevistados 15%, seguidos de Instituto Hondureño Para la Prevención del Alcoholismo, Drogadicción y Fármaco dependencia (IHADFA) 11%.

Sobre la **capacitación recibida en relación a la violencia doméstica y drogas**; se encontró que el 14% de los entrevistados, han recibido alguna charla. La Temática de las charlas en su mayoría ha sido sobre violencia doméstica. Una de cada 10 charlas abarca ambos temas y el 40% solamente ha recibido una; el 32 % de los entrevistados han recibido más de tres charlas. Las Instituciones que han impartido las charlas son: el colegio o escuela y el Centro de Salud local. Existe un 14% que no tiene interés en recibir charlas sobre drogas/drogadicción y violencia doméstica.



El 86 % de las personas proporcionarían algún tipo de apoyo a un familiar que esté usando drogas. Ayuda y aconsejar, son las acciones mencionadas con mayor frecuencia en caso de tener un familiar que use drogas.

En cuanto a la edad y tipo de acción que realizaría con algún familiar que usa drogas el 84% de las personas harían una acción pertinente y este porcentaje aumenta con la edad de las personas. De acuerdo a la información sobre consumo de drogas en la familia el 80% no tienen antecedentes. Sin embargo, el 13% de las personas tienen un historial de uso personal de algún tipo de droga que podría estar relacionado con el consumo en la familia.

En los antecedentes individuales de uso de droga, un 13% de la población mencionó haber usado algún tipo, de estas, las drogas más frecuentemente utilizadas son el tabaco con 34%, alcohol 33% y marihuana que alcanza un 17% en esta comunidad. El 13% de las personas que en la actualidad consumen algún tipo de droga han buscado ayuda en alguna institución. El IHADFA es la institución a la que han acudido en busca de ayuda con mayor frecuencia.

## Discusión

En el presente estudio y los resultados de las variables fijas, llama la atención el hecho de que el 14.8 % de las personas no tienen ninguna creencia religiosa. El mayor porcentaje de las personas entrevistadas (46%), pertenecen a otra religión que no es la católica, lo que revela que en las colonias de esta composición social en Honduras pueden profesar una religión cristiana protestante, lo que establece un cambio importante en cuanto a las creencias predominantes de poblaciones tradicionales, que se pueden considerar representativas de la gran masa de la población rural y urbana. Las colonias Villa Nueva y Los Pinos, son consideradas como áreas socio económicamente marginales y se ha visto en otros estudios del pasado reciente <sup>(4)</sup>, que esta población con un nivel socio-económico comparable, se identifica más con la religión cristiana evangélica.

Entre las características demográficas de ésta población, se estudiaron variables las cuales solamente le corresponde a la población adulta, por lo tanto, en algunos de los análisis

de la población se especifica que es aplicable solamente para 750 personas adultas, predominando la unión libre sobre los otros estados civiles, condición que ha caracterizado nuestro país <sup>(2) (3) (5)</sup>, sin embargo, la población estudiantil que es menor de edad y en condición de solteros puede afectar los resultados.

En Honduras, la tasa de alfabetización de adultos es de 81%, encontrándose diferencias entre la población urbana y rural. En este grupo poblacional estudiado la tasa de analfabetismo es de 9%, que es bajo en relación a la tasa de analfabetismo a nivel nacional, que es de 23% <sup>(2) (3)</sup>, encontrándose que el promedio de escolaridad del hondureño es de 4 años, sin embargo el promedio en este estudio es ligeramente superior. Este resultado es así por ser una población asequible a centros de enseñanza primaria y secundaria y además, a medida que los años académicos se incrementan, disminuye marcadamente el número de estudiantes que pueden llegar a los años denominados “diversificados”. La característica de la estructura familiar de esta población es nuclear, estableciéndose otra diferencia importante que se ha considerado tradicionalmente para el país, conformado por familias extendidas sobre todo en áreas rurales. La distribución de la edad de la población es joven, predominando los menores de 19 años del 52% según referencias <sup>(6)</sup>; agregado a esto encontramos que el promedio del número de miembros en la familias de estas colonias, es de siete personas, que se considera por encima del promedio nacional que es de 5.2 por familia <sup>(6)(7)</sup>.

La percepción desde el punto de vista sociológico puede plantearse en dos planes uno a nivel de la acción y otro a nivel de la percepción. Según Heider (1958), las personas nos guiamos en la vida cotidiana por lo que podría llamarse una psicología ingenua o de sentido común <sup>(3)</sup>. Sin embargo, en la percepción, cotidiana de las personas las categorías más frecuentemente usadas son las de tipo grupal, al afirmar esto aplicamos una percepción de estratificación social. La percepción de violencia que tienen las

personas de estas colonias esta relacionada a una forma de estereotipo que ha predominado desde 1922 <sup>(5)</sup>, pues en estas colonias se consideran el término “violencia” cuando se trata de crímenes o asesinatos y otras formas de violencia que hoy se tipifican, que existen y se confunden como parte cotidiana de la conducta en el hogar, tal es el caso de la forma de corregir el comportamiento de los hijos o las acciones disciplinarias de carácter punitivo o castigos físicos, que en todo caso se considera como normales, tanto para el agresor como para el agredido.

En relación a violencia doméstica esta percepción se mantiene en el conocimiento cotidiano, pues solamente se reconoce la agresión física hacia la mujer y no se consideran otras formas como son las psicológicas, la patrimonial y la sexual. Las causas que este grupo atribuye para que exista la violencia doméstica es alcohol y otras drogas; estos dos factores se relacionan a los contemplados en la literatura que considera los riesgos que pueden ser factores socio-culturales e interpersonales, existencia de adicciones como el alcohol, las drogas y antecedentes de abuso <sup>(8) (9) (10)</sup>.

El presente estudio evaluó la percepción de las drogas que circulan en la colonia como un “conocimiento” general de droga. La percepción de legalidad o ilegalidad de las drogas conocidas es bastante aceptable. Sin embargo, es de hacer notar que las drogas mas conocidas son, marihuana y la cocaína-crack de carácter ilegal, estas tienen mayor connotación con el uso de la palabra “drogas” que la del alcohol y nicotina que sumados apenas alcanzan un 50% mencionadas como drogas, por ser sustancias que son de uso abierto y están a la venta en cualquier tienda, pulpería o abarrotería. En este cuadro se menciona el “Hachis” que es el termino sustituto de marihuana utilizado en el continente Asiático, cuya presentación es en forma de pasta, término muy poco conocido en la comunidad hondureña y puede ser utilizado como prueba de validez sobre conocimientos que pueden tener las personas investigadas, por lo que se estima, que un 2% estaría inventando el conocimientos sobre drogas.



En cuanto al conocimiento de instituciones de ayuda, ya sean privadas u oficiales, dos de cada tres hombres saben que pueden acudir a una institución, mientras que una de cada dos mujeres lo sabe. A mayor edad, mayor porcentaje que conocen de instituciones que proporcionen ayuda a personas con problemas de drogas.

Las respuestas como acciones que pueden tomar a favor de un familiar o amigo son similares para obtener ayuda a personas conocidas que se asocian con individuos que usan drogas. Se considera la respuesta "Acudir a una institución" como aceptable y efectiva, pero sólo alcanza el 16% de la población estudiada. La acción pertinente se define como la realización de una acción en la que se ofrece ayuda o se acude a instituciones que brindan ayuda.

Las gráficas sobre antecedentes de uso de drogas en la familia y uso actual de drogas, están apuntando a los factores de origen genético-familiar, que tienen alguna presencia etiológica en estos estudios y hoy en día reconocida como factor de riesgo en la literatura mundial <sup>(11)</sup> asociado a condiciones socio-culturales propicias <sup>(12)</sup>.

El 96% de la población no consume ninguna droga en la actualidad. El 4% afirma usar drogas en la actualidad porcentaje alto para drogas ilegales, no así para las legales. Sería necesario conocer qué tipo de droga consume en la actualidad, para calificar mejor esta respuesta y de acuerdo a otros estudios de prevalencia de consumo en la población general en nuestro país <sup>(4)</sup> <sup>(9)</sup>. El promedio de personas que reportan consumir alcohol es de un 8%, que se encuentra dentro de lo esperado en la población con ambientes de cultura latinoamericana, es de un 7.5% a un 15.0 %. <sup>(4)</sup> <sup>(12)</sup> <sup>(13)</sup>.

En cuanto a lugares donde han buscado ayuda por uso y abuso de drogas, el IHADFA es el que tiene mayor preferencia y es un servicio público, a pesar que en los resultados de percepción sobre centros de tratamiento de drogas, se menciona más el Proyecto Victoria como centro de asistencia y tratamiento por drogas.

El primero es un centro de asistencia ambulatoria y el segundo es de internamiento con orientación religiosa. Este resultado está relacionado con la percepción y acción pertinente en cuanto a las instituciones más conocidas para ayudar a personas con problemas de drogas y el IHADFA ocupa un segundo lugar (11%) después del Proyecto Victoria. También hay que recordar, la mayor parte de los que contestaron a la encuesta son mujeres (72%), que usualmente son las que menos utilizan las drogas legales como ilegales; por otro lado, los grupos de alcohólicos anónimos en Honduras no ofrecen una orientación terapéutica para mujeres adictas al alcohol.

## BIBLIOGRAFÍA

1. Taller "Hombre, Violencia y Crisis Social", Curso de Masculinidad y Educación Popular, Managua 1995.
2. Dirección General de Estadísticas y Censos; Encuesta Nacional de Hogares, Tegucigalpa, 1998.
3. Honduras. Secretaría de Salud; Situación de Salud en Honduras, Indicadores Básicos. Tegucigalpa; la Secretaría. 2002.
4. K. Vittetoe, James A., et-al. Investigación sobre el Uso y Abuso de Drogas en Escolares: ESTUDIO PACARDO. Publicación de CNCN-HONDURAS / OEA-CICAD., WASHINGTON, DC. / JOHNS HOPKINS U., BALTIMORE, MD., USA. 2000.
5. U.S. Census Bureau, International Data Base, April 2005 (Internet 2005).
6. Honduras. Secretaría de Planificación Coordinación y Presupuesto, Dirección General de Estadísticas y Censos: Encuesta Permanente de Hogares de Propósitos Múltiples, Tegucigalpa; 1999.
7. ONU. Country Report on Human Right Practices. Tegucigalpa; 2000, Pág. 1 al 20.

8. Rarón, I. Psicología Social desde Centroamérica. Acción e Ideología, 11a ed. Managua; 2001. Pág. 218-226.
9. S Salinas, E.; Espino R.; Riesgos Macro sociales de Fármaco dependencia a nivel Departamental en Honduras. Publicación del Consejo Nacional Contra el Narcotráfico de Honduras y PNUFID/ CIJ- México: 2000.
10. OPS. La Fármaco dependencia en América Latina: Su abordaje desde la Atención primaria en Salud. Washington, OPS/OMS. 1991.
11. Genetic vs. Environmental Influences on Smoking and Drinking, NIDA NOTES, 15(2): pags 2-3. June, 2000.
12. L. Caris; Estudio de Diagnostico del consumo de Drogas en Poblaciones Escolares en los ámbitos comunales. Chile; OPS/OMS.1999.
13. Centro de Integración Juvenil de México; Factores Asociados al Consumo de Drogas en áreas urbanas de México. 1994, Vol. 36, (6): págs 1-10.