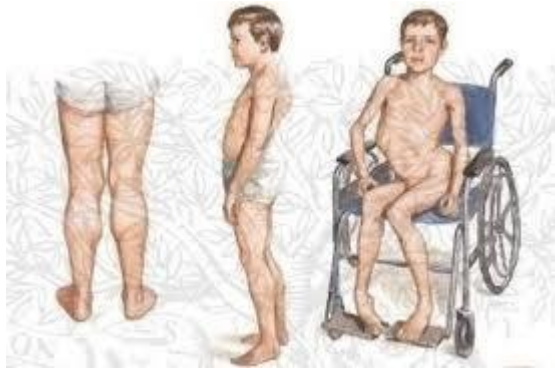


# Causas y factores asociados de discapacidad

Presentado por: MR2 Ana Jiménez

# Causas

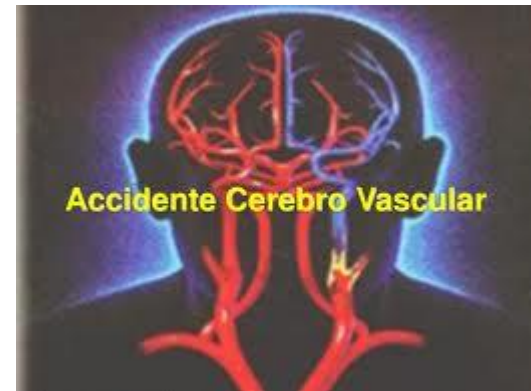
## 1. Congénitas



# Causas de discapacidad

## 2. Adquiridas:

- Enfermedades
- Accidentes (laborales, comunes)
- Violencia
- Conflictos armados.



# Causas de discapacidad

- Accidentes (comunes y laborales)
- Violencia
- Conflictos armados



# Ejemplos de accidentes comunes





# Accidentes laborales



# Causas de discapacidad en América latina.

<i>País</i>	<i>Enfermedades adquiridas</i>	<i>Lesiones causadas por accidentes de tránsito</i>	<i>Lesiones causadas por accidentes laborales</i>	<i>Violencia</i>	<i>Pobreza</i>	<i>Problemas al nacer</i>	<i>Edad</i>
Argentina	X	X	X				
Barbados	X	X					
Bolivia	X	X	X				
Brasil		X	X	X			
Chile	X	X					
Colombia	X	X	X	X			
Costa Rica					X		
Ecuador	X					X	
El Salvador		X			X		
Jamaica		X		X			
México	X	X	X				X
Nicaragua		X		X	X		
Paraguay	X				X		
Perú	X	X	X				
Trinidad y Tabago	X	X					

*Fuente:* Banco Interamericano de Desarrollo. Informe. Chile: BID, 2001.

# Causas según INE 2002



Anomalías  
congénitas





# Otras causas externas




# Factores asociados con discapacidad

- Edad
- Sexo
- Ocupación
- Nivel educativo

# La Edad

- La población con discapacidad tiene una distribución por edad muy diferente de la población hondureña;
- Los menores de **18** años representan el **23%** comparado con el **50%** de la población hondureña.
- Los adultos mayores de **65** años y más, representan el **31%** de las personas con discapacidad pero solo el **4%** de la población hondureña



# Sexo

- La población con discapacidad es predominantemente masculina (55%).
- A edad 64 años el riesgo para un hombre de tener una discapacidad es 60% mayor que para una mujer .
- Después de los 64 años la probabilidad es igual para ambos sexos.



# Nivel educativo

- Una persona con nivel de estudio superior tiene 6 veces menos probabilidad de tener una discapacidad que una persona sin nivel educativo.

