

# Anexos al Programa de Especialidades Médicas y Quirúrgicas 2020



**UNIVERSIDAD NACIONAL AUTÓNOMA DE HONDURAS  
FACULTAD DE CIENCIAS MÉDICAS.**

# ANEXO 1

## Examen de conocimientos básicos y clínicos

El examen de conocimientos en ciencias básicas y clínicas de la Medicina está enmarcado en el pensum de la carrera de Medicina de la UNAH, con priorización en el contexto de salud del país.

Área básica: Anatomía Macroscópica, Neuroanatomía, Embriología, Fisiología, Fisiopatología, Farmacología, Patología. Área Básico Clínico: Salud Pública, Ética, Epidemiología, Semiología.

Área Clínico -Quirúrgica: Medicina Interna, Neurología, Dermatología, Psiquiatría, Pediatría, Cirugía, Urología, Ortopedia, Otorrinolaringología, Oftalmología, Ginecología y Obstetricia.

### PROGRAMAS DE SALUD PÚBLICA

- Normas nacionales de atención materno infantil.
- Programa de malaria.
- Normas de atención de dengue, Chikungunya y zika
- Normas de ITS/VIH/sida.
- Normas de tuberculosis
- Normas nacionales de infecciones asociadas a la atención en salud.
- Código de ética y bioética
- Salud ambiental
- Bioseguridad

### TEMAS DE PSIQUIATRIA

**(Sinopsis de Psiquiatría, Kaplan & Sadock, 11 edición, año 2015 editorial Wolters Kluwer)**

- Alcoholismo y adicciones en honduras.
- Síndrome depresivo
- Trastorno bipolar
- Trastornos de ansiedad
- Trastornos de personalidad
- Trastornos de pánico
- Fobia

## TEMAS DE PATOLOGÍA

**(Patología estructural y funcional de Robbins, 9na edición y Patología Clínica para el médico general Carlos Javier 2 ed)**

- Inflamación y reparación
- Neoplasias
- Trastornos hemodinámicos, enfermedad tromboembólica y shock
- Examen general de orina y heces
- Pruebas de función hepática
- Pruebas de función renal
- Pruebas de hematología

## TEMAS DE RADIOLOGÍA

**(Diagnóstico por imagen, compendio de radiología clínica. Cesar Pedrosa, Interamericana Capítulos I,II,III y IV)**

- Principios generales de radiología
- Importancia de la radiología con contraste
- Métodos radiológicos con imagen digital
- Mamografía
- Ultrasonografía
- Resonancia magnética
- Bioseguridad en radiología

## TEMAS DE MEDICINA LEGAL

(Medicina legal Eduardo Vargas Alvarado tercera edición editorial Trillas, Medicina forense de Simpson , Bernard Knight 2010 editorial el manual moderno , Medicina legal y toxicología séxta edición JA Gusbert Calabuit)

- Medicina legal criminalística incluye investigación de la escena de muerte e identificación humana.
- Medicina legal lesionología y traumatología
- Medicina legal materno infantil incluye delitos contra la libertad sexual, trastornos de procreación embarazo aborto, violencia doméstica infanticidio y trastorno de sexualidad.
- Bioética y derechos del paciente,
- deontología médica.
- Responsabilidad médica
- Importancia de la criminalística en la investigación forense

## TEMAS DE MEDICINA INTERNA (Medicina Interna Harrison edición 19)

- Hipertensión arterial (CAP 298, 299), insuficiencia cardiaca (CAP 279, 280), cardiopatía isquémica (CAP 293, 294 y 295)
- Diabetes mellitus complicaciones agudas y crónicas (CAP 416, 417, 418, 419, 422)
- Hipotiroidismo (CAP 405), hipertiroidismo (CAP405), hipoglicemia (CAP 420)
- Asma (CAP 309), EPOC (CAP 311, 314), intercambio de gases (CAP 305, 318)
- Tuberculosis pulmonar (CAP 202), dengue (CAP 233), malaria (CAP 248), VIH (CAP 226), Zika, Chikungunya
- Choque séptico (CAP 324, 325)
- Neumonía adquirida en la comunidad e intrahospitalaria (CAP 153)
- Derrame pleural
- Enfermedad ácido-péptica (CAP 348)
- Lesión renal aguda (CAP 61, 334), insuficiencia renal crónica (CAP 335) e infección vías urinarias (CAP 162)
- Cirrosis hepática y ascitis (CAP 363, 365), estudio del paciente con hepatopatía y de la función hepática (CAP 357,358)
- Sangrado digestivo alto y bajo (CAP 57)

- Anemias ferropénicas (CAP 126) y megaloblástica (CAP 77, 79, 128)
- Principios básicos de electrocardiografía (CAP 268)
- Accidente cerebrovascular, meningitis bacteriana (CAP 164), epilepsia (CAP 445)
- Artritis reumatoidea (CAP380), Osteoartritis (CAP 394)
- Neoplasias: cáncer de estómago (CAP 109) y pulmón (CAP 107)
- Dislipidemia (CAP 241)
- Cefalea (CAP 21)

## DERMATOLOGIA

**Amado, Saul (2015) Lecciones de Dermatología (16 ed.), Mendez Editores. Mexico**

- Dermatitis bacterianas (capítulo 5)
- Micosis (capítulo 8)
- Dermatitis eritemoescamosas (capítulo 12)
- Dermatología y Medicina Interna (capítulo 19)

## TEMAS DE CIRUGÍA GENERAL:

**(Sabinston, tratado de Cirugia, edición 20 y Schwartz, Principios de Cirugia, 10a edición)**

- Anatomía macroscópica del abdomen y su contenido
- Fisiología del tracto digestivo
- Patología biliar relacionada con litiasis
- Enfermedad ácido péptica; complicaciones quirúrgicas
- Cánceres del tracto digestivo
- Divertículos intestinales y sus complicaciones
- Politraumatismo
- Quemaduras clasificación y manejo
- Abdomen agudo; apendicitis, pancreatitis, inflamación de vías biliares, diverticulitis
- Hernias de pared abdominal, concepto, anatomía y complicaciones
- Choque hipovolémico, diagnóstico y manejo
- Patología anorrectal

## TEMAS DE ORL

**(Manual de Otorrinolaringología, 2da edición 2007, McGraw Hill)**

- Enfermedades de la faringe.
- Epistaxis.
- Enfermedades de oído externo y oído medio
- Vértigo e hipoacusia
- Enfermedades de la laringe

## TEMAS DE OFTALMOLOGÍA

**(Oftalmología en la practica de la Medicina General. Enrique Graue Wierchers, 4ta edición)**

- Sistema visual
- Semiología oftalmológica
- Glaucoma
- Lesiones traumáticas
- Neuro oftalmología

## TEMAS DE ORTOPEDIA

**(1) Rockwood and Green, Fracturas en el adulto, tomos 1, 2 y 3, de la 5ta edición en adelante. 2) Cirugía Ortopédica de Campbell, de la 10ma edición en adelante.)**

- Fracturas y luxaciones de cintura escapular, miembros superiores
- Fracturas y luxaciones de cintura pélvica, miembros inferiores
- Fracturas y luxaciones de columna vertebral
- Fracturas expuestas
- Embolia grasa
- Pseudoartrosis
- Lesión medular y radicular

## NEUROLOGÍA

### **(Neurología de Víctor Adams.)**

- Síndromes convulsivos
- Lumbago
- Epilepsia y síndromes epilépticos
- Enfermedades cerebro vascular
- Cefaleas
- Meningismo
- Polineuropatía
- Neurocisticercosis
- Trastornos motores
- Trastornos de conciencia

## TEMAS DE NEUROCIRUGÍA

### **Neuroanatomía**

### **(Neuroanatomía clínica de Snell., Neuroanatomía de Afifi)**

- Componentes y organización del sistema nervioso
- Desarrollo del sistema nervioso central
- Células del sistema nervioso
- Sistema nervioso periférico
- Sistema nervioso autónomo
- Envolturas del sistema nerviosos central
- Sistema ventricular y líquido cefalorraquídeo
- Vascularización del sistema nerviosos central
- Medula espinal
- Tallo encefálico: Mesencéfalo, Bulbo raquídeo Puente o protuberancia
- Cerebro
- Corteza cerebral
- Núcleos basales

- Formación reticular
- Nervios craneales y núcleos de los nervios craneales
- Cerebelo
- Tálamo
- Hemisferio cerebral y corteza cerebral
- Cuerpo estriado
- Hipotálamo, sistema límbico y sistema olfatorio

### **Síndromes y trauma**

**(Neurología de Víctor Adams.)**

- Síndrome de hipertensión endocraneana
- Traumatismo encéfalo-craneano y sus complicaciones
- Patología vascular cerebral
- Traumatismo vertebro-medular
- Tumores del sistema nervioso central
- Semiología neurológica
- Principios básicos del diagnóstico clínico

## TEMAS DE PEDIATRIA

**(1. El tratado pediatría de Nelson 20 edición 2. Manual de normas y procedimientos del programa ampliado de Inmunizaciones PAÍ de honduras dela secretaria de salud julio 2011. 3. Norma nacional de Atención Clínica Del paciente con dengue. 4. Norma nacional del Paciente con Chikungunya. 5. norma nacional de Atención del paciente con Zika. 6. Clínicas Pediátrica de Norteamérica manual de líquidos y electrolitos 1990 y 7. Manual del Harriet lane de pediatría 20 Edición)**

- Neumonía, bronquiolitis, asma, crup y tosferina
- Crecimiento y desarrollo y nutrición
- Vacunación (manual PAI 2011)
- Choque hipovolémico, séptico, distributivo y cardiogénico
- Diarrea y complicaciones
- Anemia ferropénica, macrocítica



- Dengue, Chikungunya, malaria y zika en Pediatría
- Acidosis metabólica
- Quemaduras
- Niño politraumatizado
- Trastorno del sodio: hiponatremia e hipernatremia
- Evaluación del recién nacido sano
- Síndrome de lisis tumoral
- Apendicitis aguda
- Infección urinaria-pielonefritis

## TEMAS DE OBSTETRICA

**(Berek, Jonathan S.; Novak, Emil (2013): ginecología, Schwarcz, Ricardo; Fescina, Ricardo Horacio; Duverges, Carlos Alberto (2005):Obstetricia), Cunningham, F. Gary (2015):Williams. Obstetricia.**

- Generalidades de la Obstetricia. (WILLIAMS sección 1 cap. 1)

### **ANATOMIA Y FISIOLOGÍA MATERNA**

- Anatomía materna. (WILLIAMS sección 2 cap. 2, SCHWARCZ cap. 1)
- Canal del parto SCHWARCZ cap. 3
- Fisiología materna. (WILLIAMS sección 2 cap. 4,

### **IMPLANTACIÓN DE LA PLACENTA EMBRIGENESIS Y DESARROLLO FETAL**

- Implantación y desarrollo placentario. (WILLIAMS sección3 cap. 5 SCHWARCZ cap. 2)
- Anomalías placentarias. (WILLIAMS sección 3 cap. 6 SCHWARCZ cap. 8)
- Embriogénesis y desarrollo morfológico del feto. (WILLIAMS sección 3 cap. 7, SCHWARCZ cap. 2)

### **ATENCIÓN PRENATAL**

- Atención prenatal. (WILLIAMS sección 4 cap. 9 SCHWARCZ cap7)
- Interrogatorio y examen ginecológico y obstétrico. (SCHWARCZ cap. 5, Novak cap. 1)

### **EI FETO**

- Métodos imagenológicos en el feto 8WILLIAMS sección 5 cap. 10

- Líquido amniótico (WILLIAMS sección 5 cap. 11 SCHWARCZ cap. 8)
- Trastornos Fetales (WILLIAMS sección 5 cap. 15) SCHWARCZ cap. 8
- Valoración prenatal (WILLIAMS sección 5 cap. 17)
- Genética. (WILLIAMS sección. 5 cap. 13)

### **COMPLICACIONES AL PRINCIPIO DEL EMBARAZO SECCIÓN 6**

- Aborto (WILLIAMS sección 6 ca 18)
- Embarazo Ectópico. (WILLIAMS sección 6 cap.19)
- Enfermedad trofoblástica gestacional. (WILLIAMS sección 6 cap. 20)

### **TRABAJO DE PARTO Y PARTO**

- Fisiología del trabajo de parto. (WILLIAMS sección 7 cap. 21 SCHWARCZ cap. 11)
- Trabajo de parto normal. (WILLIAMS sección 7 cap.22 SCHWARCZ cap. 11)
- Trabajo de parto anormal. (WILLIAMS sección 7 cap. 23 SCHWARCZ cap.12)
- Valoración durante el parto. (WILLIAMS sección 7 cap. 24)
- Parto vaginal. (WILLIAMS sección 8 cap. 27 SCHWARCZ cap. 12)
- Parto de nalga. (WILLIAMS sección 8 cap. 28 SCHWARCZ cap. 12)

### **EL RECIEN NACIDO**

- El Recién Nacido. (WILLIAMS sección 9 cap. 32 SCHWARCZ cap. 11)
- Enfermedades y lesiones del Recién Nacido a término. (WILLIAMS sección 9 cap.33)
- Recién nacido prematuro. (WILLIAMS sección 9 cap. 34)
- Muerte fetal. (WILLIAMS sección 9 cap. 35 SCHWARCZ cap. 8)

### **EL PUERPERIO**

- Puerperio. (WILLIAMS sección 10 cap. 36 SCHWARCZ cap. 11)
- Complicaciones puerperales. (WILLIAMS sección 10 cap. 37 SCHWARCZ cap. 12)

### **COMPLICACIONES OBSTETRICAS**

- Trastornos hipertensivos. (WILLIAMS sección 11 cap. 40 SCHWARCZ cap. 9)
- Hemorragia obstétrica. (WILLIAMS sección 11 cap. 41)
- Trabajo de parto prematuro. (WILLIAMS sección 11 cap. 42)
- Embarazo postérmino. (WILLIAMS sección 11 cap. 43)

### **TEMAS DE GINECOLOGÍA**

- Atención primaria en Ginecología. (NOVACK cap.9)

- Planificación Familiar. (NOVACK cap. 10)
- Sexualidad trastornos sexuales y violencia sexual. (NOVACK cap.11)
- Enfermedades benignas del aparato reproductor femenino. (NOVACK cap.14)
- Miomas uterinos. (NOVACK cap. 15)
- Dolor pélvico y dismenorrea. (NOVACK cap.16)
- Endometriosis (NOVACK cap. 17)
- Enfermedades urogenitales y de transmisión sexual. (NOVACK cap . 18)
- Enfermedad intraepitelial del cuello uterino, vagina y vulva. (NOVACK cap. 19)
- Aborto y embarazo ectópico. (NOVACK cap. 20)
- Trastornos de las vías urinarias inferiores (NOVACK cap. 26)
- Pubertad (NOVACK cap. 29)
- Amenorrea. (NOVACK cap.30)
- Menopausia. (NOVACK cap.34)
- Cáncer de cuello uterino y de vagina. (NOVACK cap. 36)
- Cáncer de útero. (NOVACK cap. 35)
- Cáncer de ovarios y trompas uterinas. (NOVACK cap. 37)
- Enfermedad trofoblástica gestacional. (NOVACK cap. 39)
- Enfermedades benignas de la mama. (NOVACK cap. 21)
- Cáncer de mama. (NOVACK cap.40)

### TEMAS GENERALES

- Líquidos y electrolitos
- Bioética
- Paro cardio-respiratorio
- Fisiología cardiopulmonar
- Choque hemorrágico
- Sistema de coagulación

## **ANEXO 2**

### **Bibliografía**

AM MUNDIAL. *Manual de Ética Médica. Asociación Médica Mundial. 3ª Ed. 2015. Nov, 2015 Bioética*, 2. Obtenido de ([https://www.wma.net/wp-content/uploads/2016/11/Ethics\\_manual\\_3rd\\_Nov2015\\_es.pdf](https://www.wma.net/wp-content/uploads/2016/11/Ethics_manual_3rd_Nov2015_es.pdf))

EPIDEMIOLOGIA, D. (s.f.). *NORMAS DE CONTROL DE INFECCIONES HOSPITALARIAS (IAAS) HEU*. TEGUCIGALPA, HONDURAS.

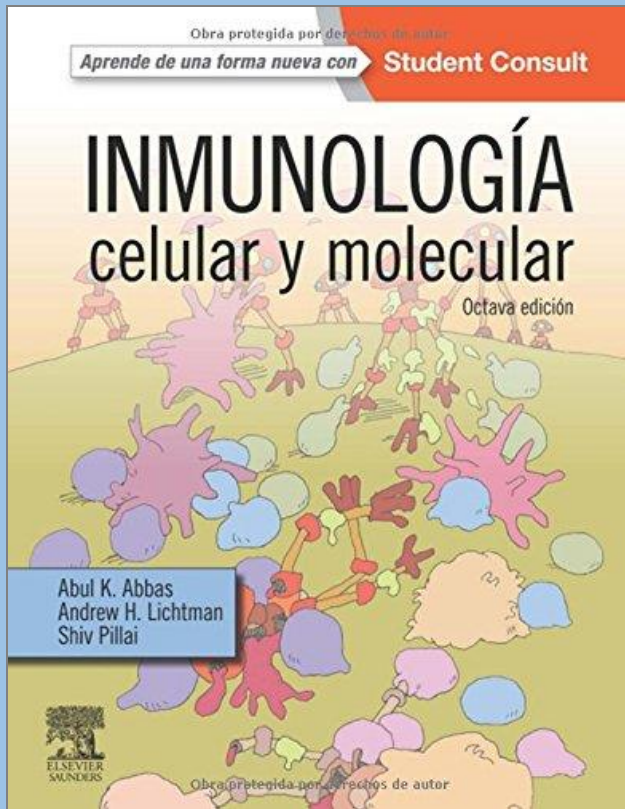
JAVIER ZEPEDA, C. A. (2008). *MANUAL DE PATOLOGÍA CLINICA* (2 ed.). TEGUCIGALPA, HONDURAS.

SECRETARIA DE SALUD. (2014). *NORMA NACIONAL DE VIGILANCIA DE LA SALUD*. (S. D. SALUD, Ed.) TEGUCIGALPA, HONDURAS.

SECRETARÍA DE SALUD. (2016). *NORMAS NACIONALES DE ATENCION MATERNO NEONATAL*. (S. D. SALUD, Ed.) TEGUCIGALPA, HONDURAS.

MEDICINA INTERNA. POSTGRADO DE MEDICINA INTERNA HEU.


SECRETARIA DE SALUD, *NORMAS DE ATENCION A LA TUBERCULOSIS, VIH/SIDA*



Book

Abbas, Abul K.; Lichtman, Andrew H.; Pillai, Shiv (2015):

Inmunología celular y molecular. Octava edición.  
Barcelona: Elsevier.




Book

Argente, Horacio A.; Álvarez, Marcelo E.; Aguilar, Gabriel H. (2013):

Semiología médica. Fisiopatología, semiotecnia y propedéutica : enseñanza-aprendizaje centrada en la persona.

2a edición. Buenos Aires: Médica Panamericana.

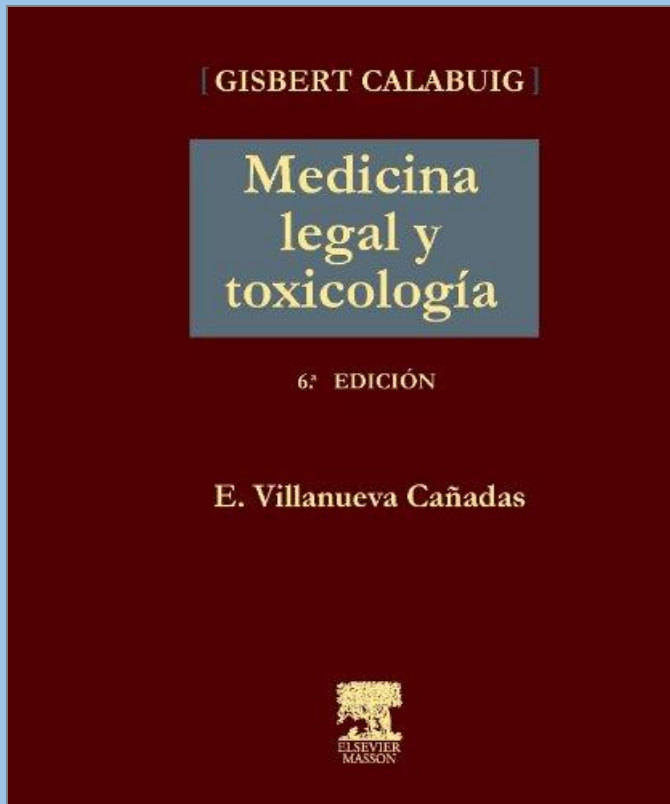


Book

Berek, Jonathan S.; Novak, Emil (2013):

Berek y Novak ginecología.

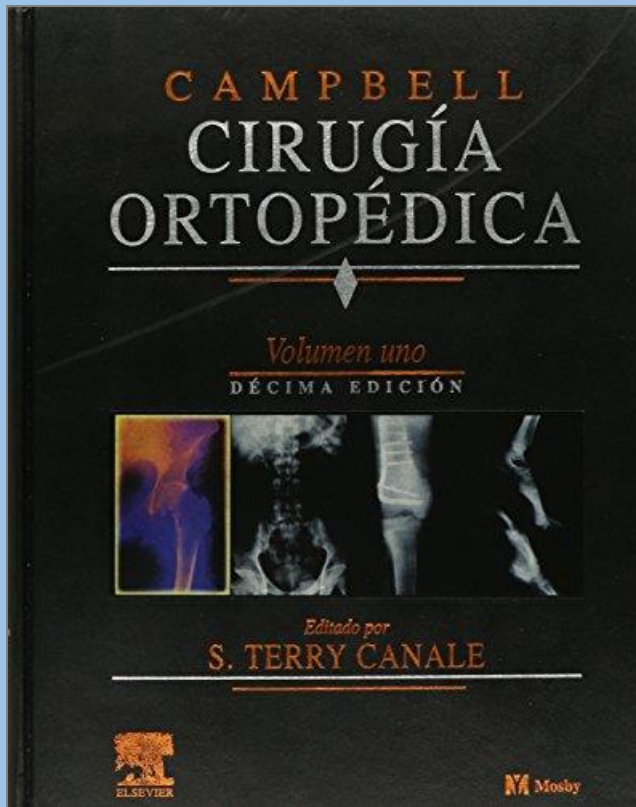
15a. ed. Philadelphia: Wolters Kluwer/Lippincott Williams & Wilkins.



Book

CALABUIG, GISBERT (2004):  
MEDICINA LEGAL Y TOXICOLOGIA.  
[S.l.]: Masson.






Book

Campbell, Willis C.; Canale, S. Terry (2004):

Campbell cirugía ortopédica.

10a ed. Madrid, Barcelona: Elsevier.

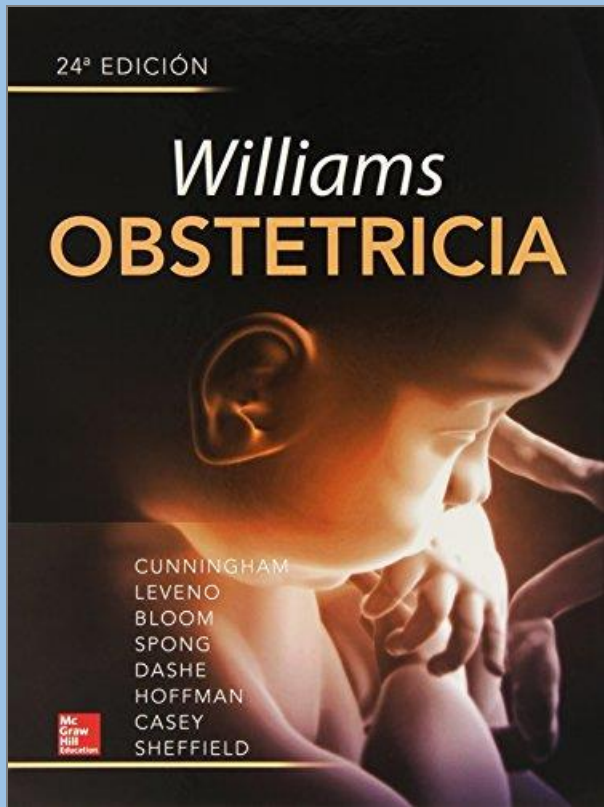


Book

Castillo Ruiz, Victoria del; Uranga Hernández, Rafael Dulijh; La Zafra de Rosa, Gildardo; Verson, Carmen Aláez (2014):

Genética clínica.

México: Manual Moderno.

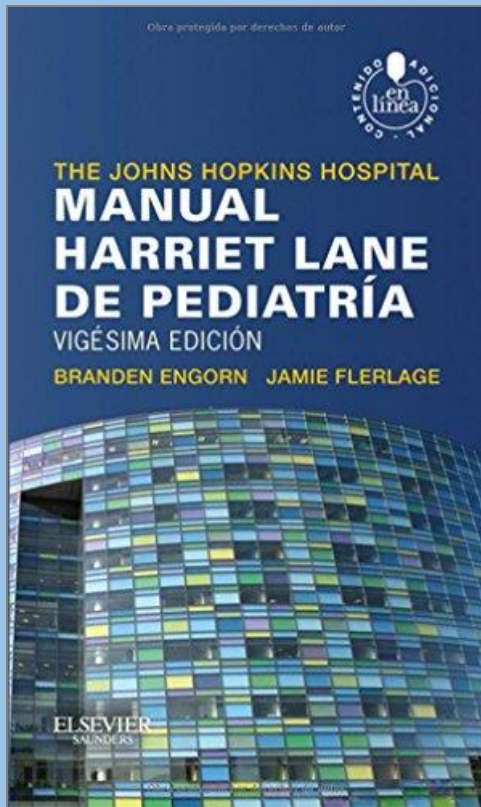


Book

Cunningham, F. Gary (2015):

Williams. Obstetricia.

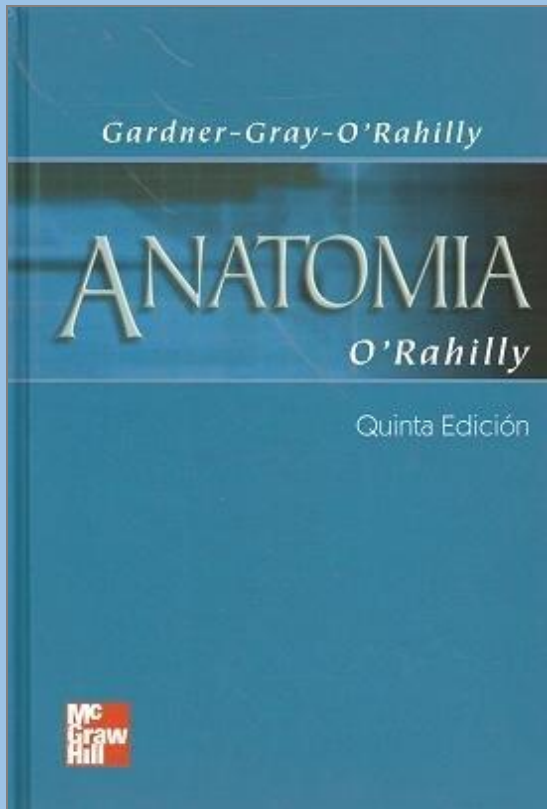
24a edición. México, D. F.: McGraw-Hill.



Book

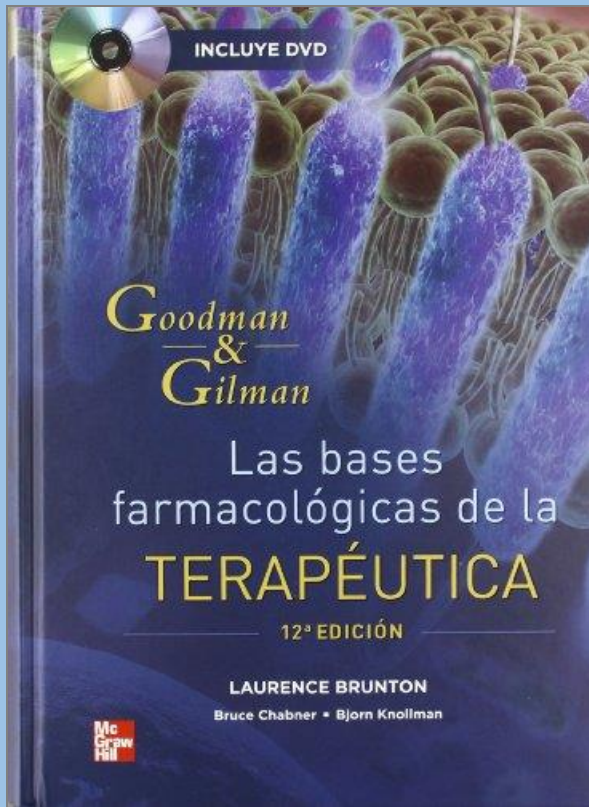
Engorn, Branden; Flerlage, Jamie (2015):

Manual Harriet Lane de pediatría. Manual para residentes de pediatría.  
20a ed. Barcelona: Elsevier.



Book

Gardner, Ernest; O'Rahilly, Ronan; Hernández Zamora, Carlos (2001):  
Anatomía de Gardner.  
Edición 2001. México: Interamericana; McGraw-Hill.



Book

Goodman, Louis Sanford; Gilman, Alfred Goodman; Brunton, Laurence L.; Chabner, Bruce; Knollmann, Björn C.; Murillo, Alma Rosa Higuera (2012):

Goodman & Gilman las bases farmacológicas de la terapéutica.  
12th ed. Mexico City: McGraw-Hill Education.




Book

Graue Wiechers, Enrique (2014):

Oftalmología en la práctica de la medicina general.  
4ª ed. México D.F. [etc.]: Interamericana-McGraw-Hill.



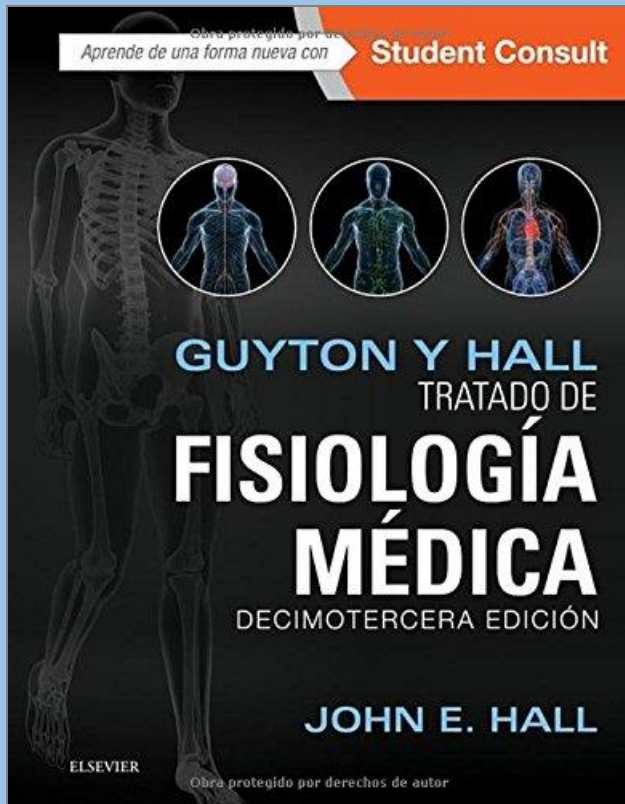


Book

Grossman, Sheila; Porth, Carol (2014):

Porth fisiopatología. Alteraciones de la salud, conceptos básicos : 9a edición.  
L'Hospitalet de Llobregat: Wolters Kluwer Health España/Lippincott Williams & Wilkins.

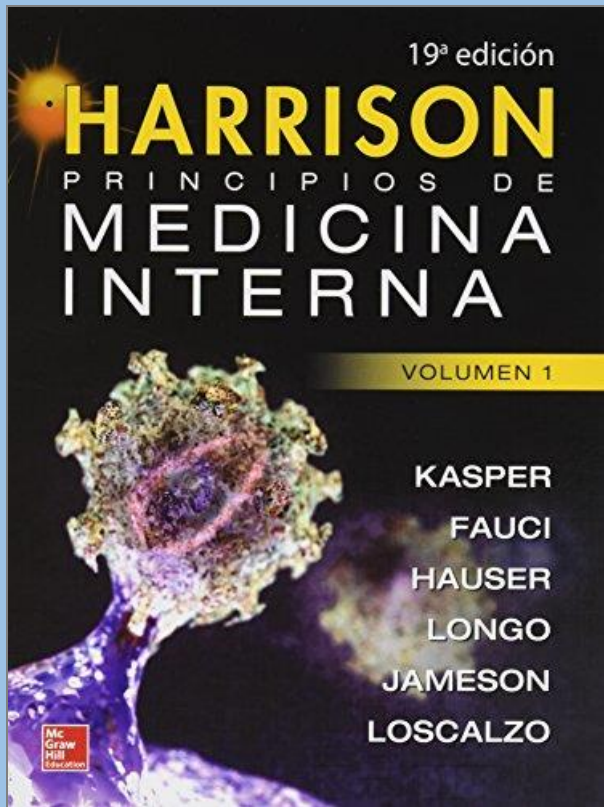




Book

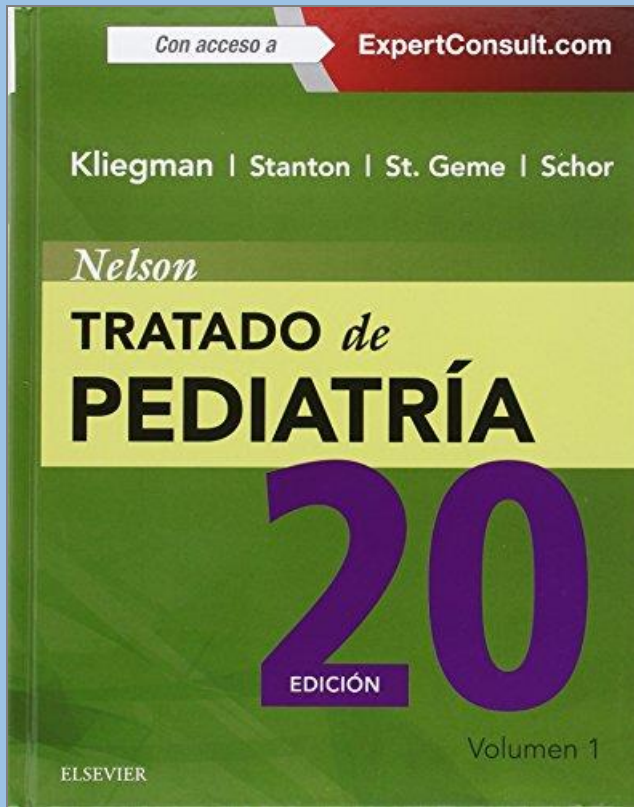
Hall, John E. (2016):

Guyton y Hall. Tratado de fisiología médica.  
13th: Elsevier.



Book

Harrison principios de medicina interna  
(D.L. 2015). 19ª ed. Aravaca, Madrid: McGraw-Hill/Interamericana de España.

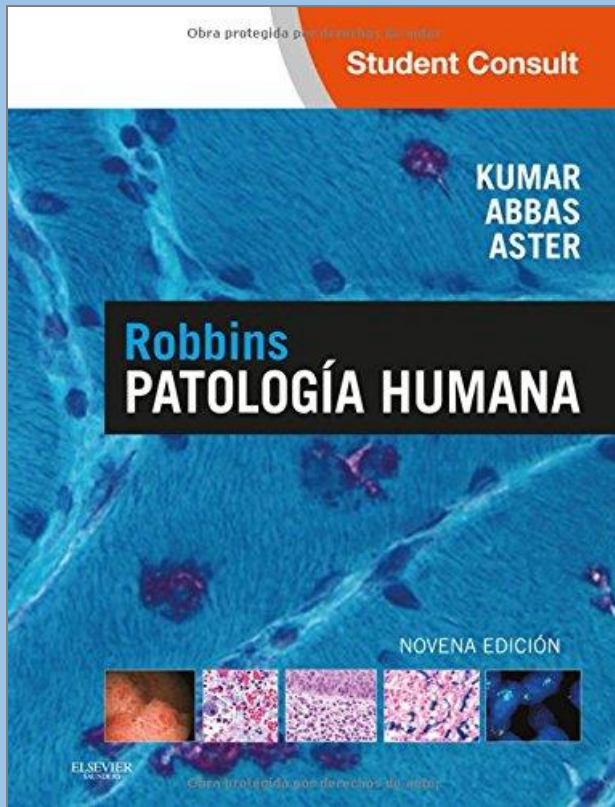


Book

Kliegman, Robert M.; Stanton, Bonita M. D.; St. Geme, Joseph (2016):

Tratado de pediatría.

20a. ed. Barcelona: Elsevier.

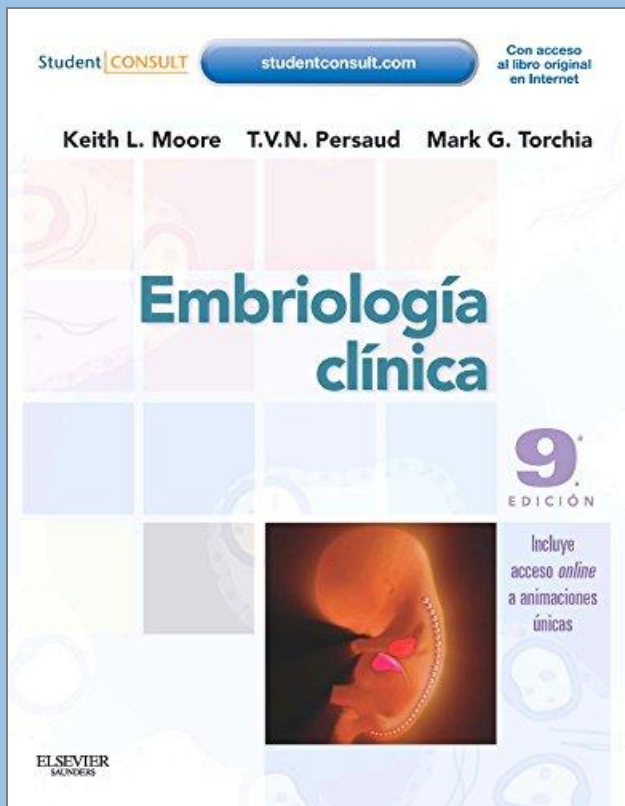


Book

Kumar, Vinay; Abbas, Abul K.; Aster, Jon C.; Robbins, Stanley L. (2013):

Robbins patología humana.

9a ed. Barcelona: Elsevier España.

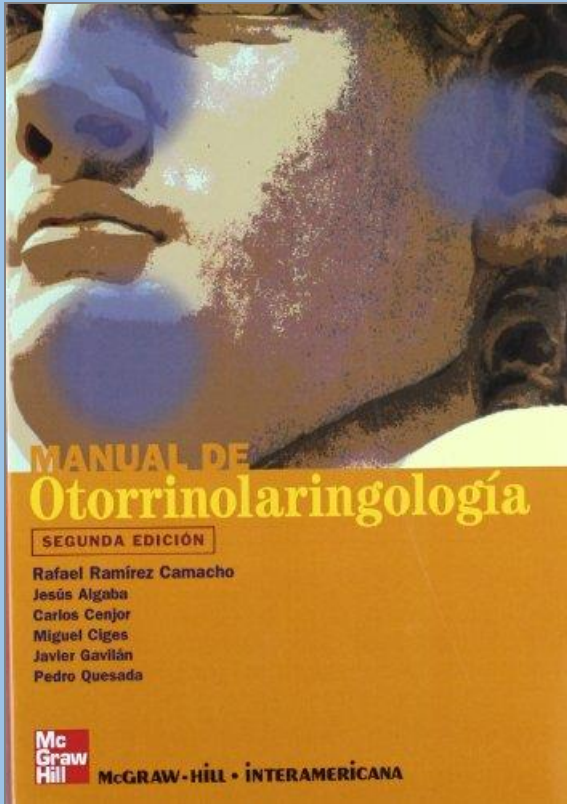


Book

Moore, Keith L.; Persaud, T.V.N (D.L. 2012):

Embriología clínica.

9a ed. Barcelona, etc.: Elsevier.




Book

Quesada, Pedro; Gavilán, Javier; Ciges, Miguel; Cenjor, Carlos; Algaba, Jesús; Camacho, Rafael Ramírez (2011?):

Manual de Otorrinolaringología.  
2 ed. España: McGraw-Hill España.

*Abstract:*

Este libro es parte de la colección e-Libro en BiblioBoard.




Book

Rockwood, Charles A.; Green, David P.; Bucholz, Robert W.; Heckman, James D. (2003):

Rockwood & Green's, fracturas en el adulto.  
5a ed. Madrid: Marbán.





Book

Ropper, Allan H.; Adams, Raymond D.; Victor, Maurice; Samuels, Martin A.; Klein, Joshua P. (2017):

Principios de neurología.

10ª ed. México D.F., etc.: McGraw-Hill.

*Abstract:*


PARTE 1. EL MÉTODO CLÍNICO EN NEUROLOGÍA 1. Diagnostico y tratamiento del sujeto 2. Diagnostico neurológico por técnicas de imagen, electrofisiológica y laboratorio PARTE 2. MANIFESTACIONES FUNDAMENTALES DE LA ENFERMEDAD NEUROLÓGICA Sección 1. Trastornos de la motilidad 3. Parálisis motora 4. Animalidades del movimiento y la postura causada por enfermedades de los núcleos basales 5. Ataxia y trastornos de la función cerebelosa 6. Temblor, mioclonos, distonias focales y tics 7. Trastornos de la bipedación y la marcha Sección 2. Dolor y otros trastornos de la sensibilidad somática, cefalea y dorsalgia 8. Dolor 9. Otras sensaciones somáticas 10. Cefaleas y otros dolores craneofaciales 11. Dolor en la espalda, el cuello y las extremidades Sección 3. Trastornos de los órganos de los sentidos 12. Trastornos del olfato y el gusto 13. Trastornos de la vista 14. Trastornos de los movimientos oculares y la función pupilar 15. Hipoacusia, mareos y trastornos del equilibrio Sección 4. Epilepsia y trastornos del conocimiento 16. Epilepsia y otros trastornos convulsivos 17. Coma y trastornos de la conciencia 18. Desmayo y síncope 19. Trastornos del sueño Sección 5. Trastornos del intelecto, la conducta y el lenguaje causados por enfermedades difusas y focales del cerebro 20. Delirio y otros estados confesionales agudos 21. Demencias, el síndrome amnésico y la neurología de la inteligencia y la memoria 22. Trastornos neurológicos causados por lesiones en partes específicas del cerebro 23. Trastornos del habla y el lenguaje corporal Sección 6. Trastornos de la energía, del humor y las funciones autónoma y endocrina 24. Fatiga, ansiedad y depresión 25. Lóbulos límbicos y neurología 26. Trastornos del sistema nervioso vegetativo respiración y deglución 27. Hipotálamo y trastornos neuroendocrinos PARTE 3. CRECIMIENTO Y DESARROLLO DEL SISTEMA NERVIOSO Y NEUROLOGÍA DEL ENVEJECIMIENTO 28. Desarrollo normal y anormal del sistema nervioso 29. Neurología del envejecimiento PARTE 4. PRINCIPALES CATEGORÍAS DE ENFERMEDADES NEUROLOGÍA 30. Trastornos del líquido cefalorraquídeo, incluidos hidrocefalia, pseudotumor cerebral y síndrome de presión baja 31. Neoplasias intracraneales y trastornos paraneoplásticos 32. Infecciones del sistema nervioso y sarcoidosis 33. Infecciones virales del sistema nervioso meningitis crónica y enfermedades por priones 34. Enfermedades craneoencefálicas 35. Traumatismo craneoencefálico 36. Esclerosis múltiple y otras enfermedades 37. Enfermedades metabólicas hereditarias del sistema nervioso 38. Enfermedades del desarrollo del sistema nervioso 39. Enfermedades degenerativas del sistema nervioso 40. Trastornos metabólicos adquiridos del sistema nervioso 41. Enfermedades del sistema nervioso a causa de deficiencia nutricional 42. Alcohol y alcoholismo 43. Trastornos del sistema nervioso por fármacos toxinas y otros agentes químicos PARTE 5. ENFERMEDADES DE LA

MEDULA ESPINAL, NERVIOSOS PERIFÉRICOS Y MÚSCULOS 44. Enfermedades de la medula ósea espinal 45. Pruebas electrofisiología y de laboratorio 46. Enfermedad de los nervios periféricos 47. Enfermedades musculares 48. Enfermedades musculares 49. Miastenia grave y trastornos similares 50. Las miotonias, parálisis periódicas calambres, espasmos y estados de actividad persistente de la fibra muscular PARTE 6. TRASTORNOS PSIQUIÁTRICOS 51. Trastornos por ansiedad, histeria y trastornos de la personalidad 52. Depresión y trastornos bipolar 53. Esquizofrenia, delirio y estados y paranoides.

Book

Ross, Michael H. (2014):

Histología. Texto y Atlas Color con Biología Celular y Molecular.  
6ª ed. [S.l.]: [s.n.].

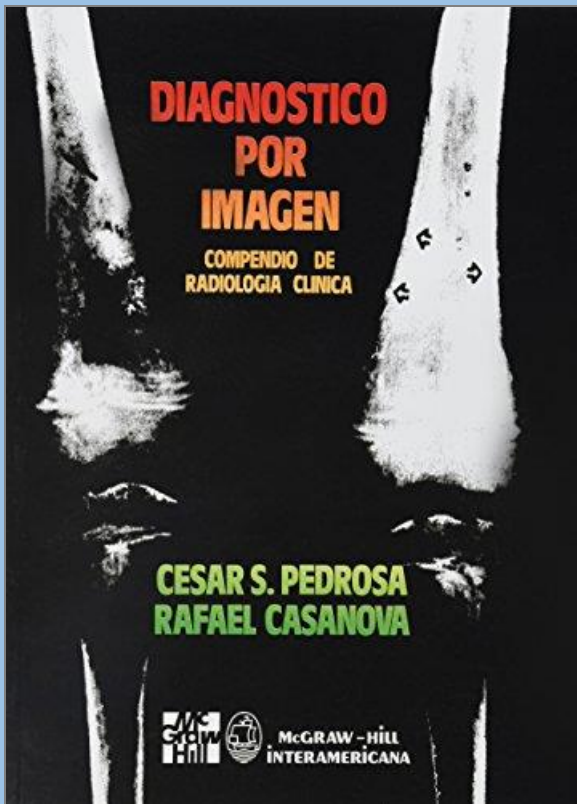


Book

Sadock, Benjamin J.; Sadock, Virginia A.; Kaplan, Harold I.; Ruiz, Pedro (2015):

Sinopsis de psiquiatría. Ciencias de la conducta, psiquiatría clínica.  
11a ed. Barcelona: Wolters Kluwer.






Book

Sánchez Alvarez Pedrosa, César; Casanova Gómez, Rafael (1988):

Diagnóstico por imagen. Compendio de radiología clínica.  
[1a. ed., 2a. reimp.]. Madrid: Interamericana-McGraw-Hill.




Book

Saúl, Amado (2015):

Lecciones de dermatología.

16ª ed. México D.F.: McGraw Hill.



Book

Schwarcz, Ricardo; Fescina, Ricardo Horacio; Duverges, Carlos Alberto (2005):

Obstetricia.

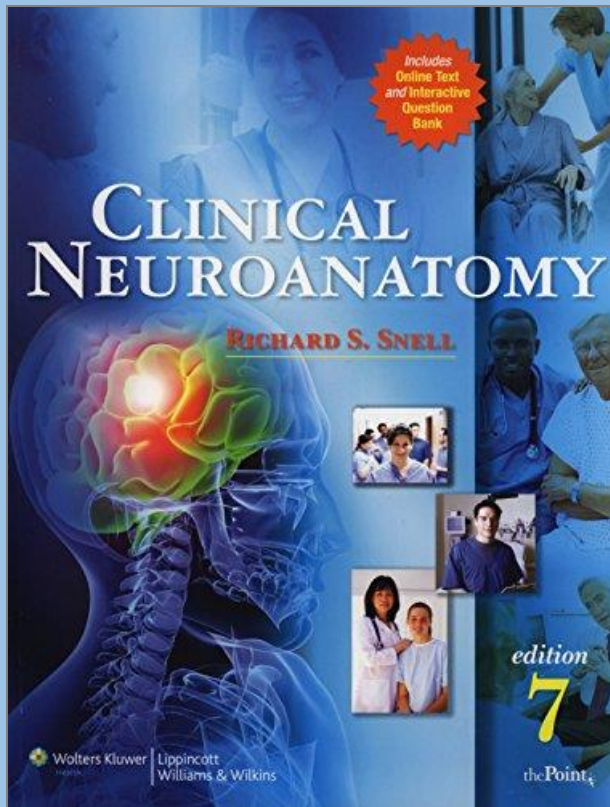
6a ed. Buenos Aires: El Ateneo.

Book

Simpson, Keith; Knight, Bernard (1998):

Medicina forense de Simpson.

1a. ed., 1a. reimp. México: Manual Moderno.

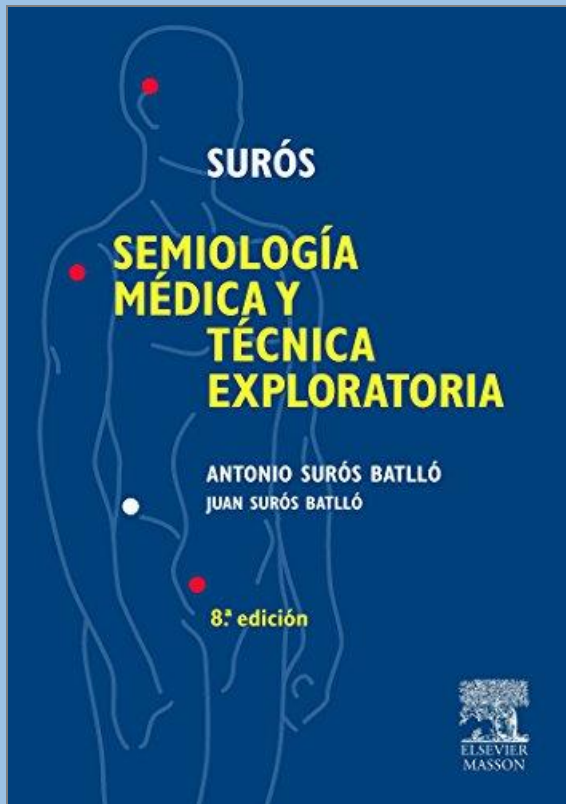


Book

Snell, Richard S. (2010):

Clinical neuroanatomy.

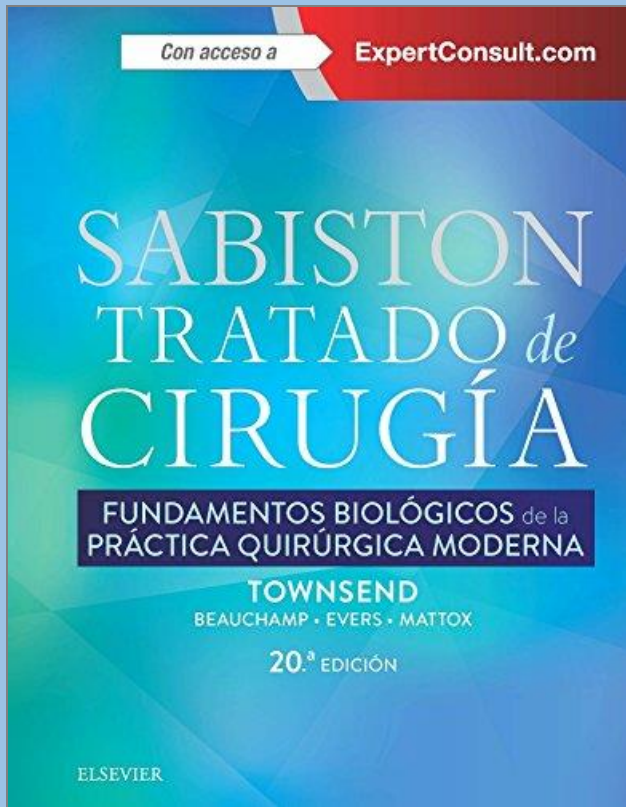
7th ed. Philadelphia: Lippincott Williams & Wilkins.



Book

Surós Forns, Juan; Surós Batllo, Antonio (2001):

Suros. Semiología médica y técnica exploratoria.  
8a. ed. / [por] Antonio Surós Batlló. Barcelona: Masson.




Book

Townsend, Courtney M.; Beauchamp, R. Daniel; Evers, B. Mark; Mattox, Kenneth L. (2017):  
Sabiston. Tratado de cirugía + ExpertConsult. Fundamentos biológicos de la práctica  
quirúrgica moderna.  
20th: Elsevier.

Book

Vargas Alvarado, Eduardo (2012, reimp. 2012):  
Medicina legal.  
Cuarta edición. México: Trillas.





Book

Histologia. Texto y atlas  
(2015): Lippincott Williams & Wilkins.