

¿CÓMO PODEMOS CONTRIBUIR PARA CONTAR CON DIAGNÓSTICO TEMPRANO Y TRATAMIENTO OPORTUNO?

La comunidad se debe organizar para:

- 1) Conocer los signos y síntomas de la malaria y promover que todos los habitantes visiten el Puesto de Notificación Voluntaria o Centro de Salud en los primeros dos días de haber iniciado la fiebre.
- 2) Apoyar al Colaborador Voluntario y personal del Centro de Salud en la canalización de las muestras y de los resultados del diagnóstico microscópico.
- 3) Conocer los medicamentos antimaláricos y promover que los pacientes tomen el tratamiento completo.
- 4) Eliminar los criaderos de los mosquitos y colocar barreras entre los mosquitos y las personas: tela metálica en puertas y ventanas, y uso de mosquiteros.



Control de criaderos

Tocoa, Colón, 2004.

INCIATIVA HACER RETROCEDER LA MALARIA

Es la iniciativa mundial para la prevención y control de la malaria. Entre sus elementos estratégicos están:

- 1) Diagnóstico temprano y tratamiento oportuno.
- 2) Detección temprana y contención de epidemias.
- 3) Utilización de múltiples medidas de prevención y control, incluyendo control selectivo del vector.
- 4) Fortalecimiento de la capacidad local para realizar investigaciones operativas.



НЯМ


Hacer Retroceder la Malaria

25 de Abril

Día de la Malaria

120^{ma} Reunión Consejo Ejecutivo OMS

Enero 2007



ALERTA MALARIA: ¡DIAGNOSTICO TEMPRANO PARA UN TRATAMIENTO OPORTUNO!



ELEMENTOS DE UN DIAGNÓSTICO TEMPRANO

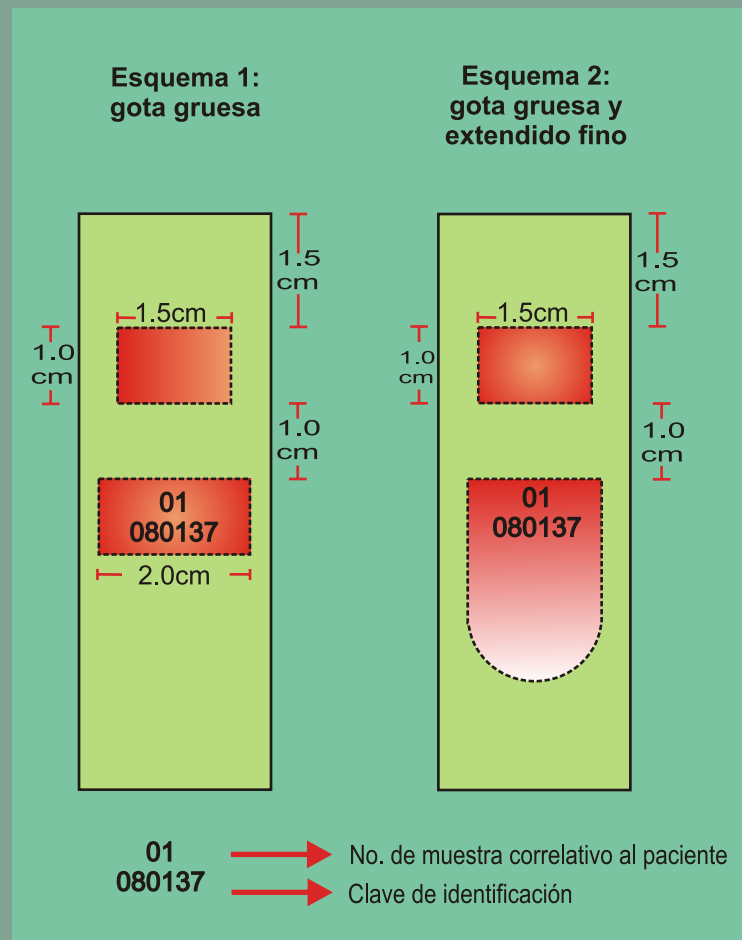
1. Detección de los signos y síntomas de la malaria:
 - 1) Escalofrío o frío
 - 2) Fiebre o calentura
 - 3) Sudoración
 - 4) Además puede presentar: dolor de cabeza, dolor muscular, debilidad, falta de apetito, náusea y vómito.
2. Presentarse al Puesto de Notificación Voluntaria de su comunidad o al Centro de Salud más cercano para hacerse el examen de la malaria dentro de los primeros dos días de haber iniciado la fiebre.



Auxiliar de Campo preparando Prueba de Diagnóstico Rápido y gota gruesa, San Esteban, Olancho, julio 2005.

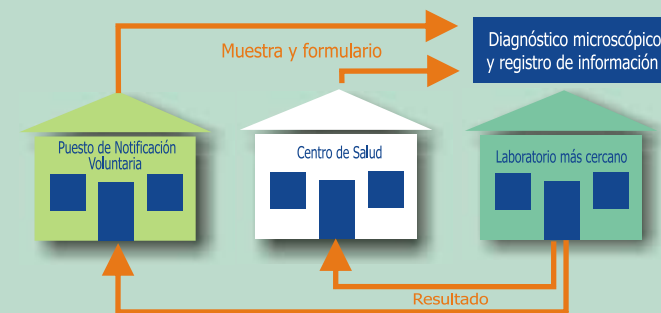
3. El examen de la malaria consiste en la toma de una muestra de sangre por pinchazo de dedo (talón del pie o lóbulo de la oreja en niños pequeños) y preparación de una gota gruesa y un extendido fino en una lámina portaobjetos. Con esa muestra también se puede preparar una Prueba de Diagnóstico Rápido (PDR).

Patrón para la preparación de muestra



4. Canalización de la muestra y su formulario del Puesto de Notificación Voluntaria o Centro de Salud al laboratorio más cercano para su diagnóstico microscópico y registro de la información.

5. Canalización del resultado del diagnóstico desde el laboratorio al Puesto de Notificación Voluntaria o Centro de Salud donde se tomó la muestra.



ELEMENTOS DE UN TRATAMIENTO OPORTUNO

- 1) Iniciar el tratamiento antes de transmitir la infección a un mosquito.
- 2) Iniciar el tratamiento antes de que la enfermedad se complique y se vuelva grave.
- 3) El tratamiento se administra con diagnóstico clínico, diagnóstico microscópico o diagnóstico por Prueba Rápida de una muestra de sangre.
- 4) Se debe tomar el tratamiento en número de pastillas y en número de días, tal y como lo indicó el Colaborador Voluntario, la enfermera o el médico.
- 5) Los medicamentos se deben tomar después de haber comido, nunca con el estómago vacío.
- 6) Entre más temprano se haga el diagnóstico, más oportuno será el tratamiento y se podrá cortar la cadena de transmisión de la malaria en la comunidad.