



Boletín diario de dengue hemorrágico

Volumen 1, No 9

Fecha del boletín 28 de julio de 2010



Correo electrónico: alertarespuesta@yahoo.com, cel . 95767934, tel . 238-1103

Ingresos a Hospitales de casos sospechosos de dengue hemorrágico 14 de Junio a 28 de Julio , 2010

Grupo editor

- Equipo Nacional de Alerta Respuesta, Dirección General de Vigilancia, Secretaría de Salud.

Análisis:

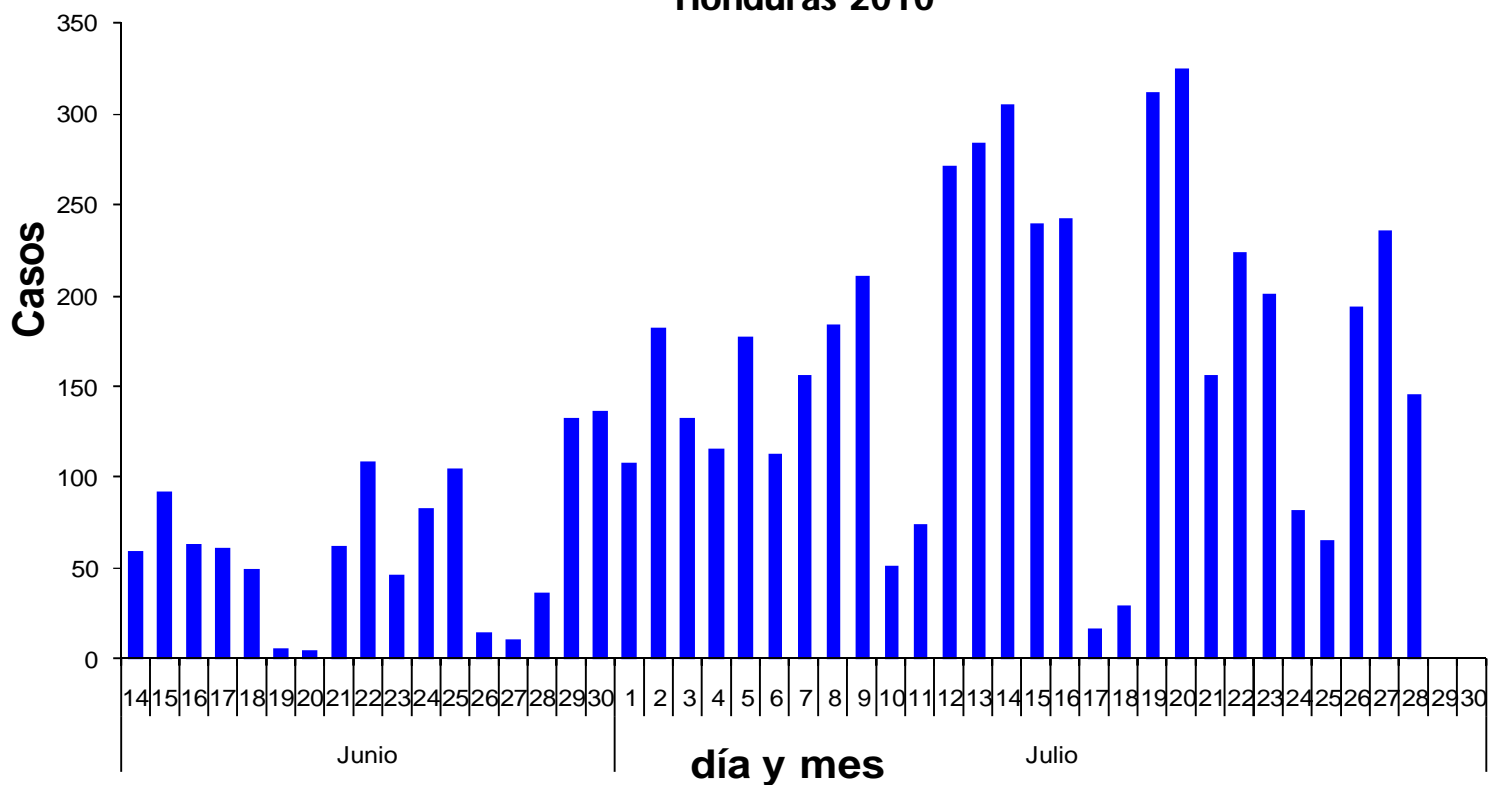
Los hospitales que reportaron mayor número de ingresos el día de hoy son:

- Hospital Escuela : 33 casos
- IHSS M.D.C: 28 casos
- Hospital San Felipe: 24 Casos

* Hospital que no reporto.

Unidad de Salud	Total de casos		Porcentaje diario
	Día de hoy	Acumulados	
Hospital Escuela	33	1353	22.6
Instituto Nacional Cardiopulmonar	3	210	2.1
Hospital San Felipe	24	306	16.4
Hospital Santa Rosita	*	0	0.0
Hospital Mario Mendoza	*	0	2.1
Hospital Gabriela Alvarado	10	290	6.8
Hospital Santa Teresa	0	7	0.0
Hospital Roberto S. Córdova	0	1	0.0
Hospital Leonardo Martínez	*	4	0.0
Hospital El Progreso	3	28	2.1
Hospital Puerto Cortes	*	15	0.0
Hospital Sta. Barbará Integrado	0	6	0.0
Hospital Manuel de J Subirana	1	14	0.7
Hospital del Sur	*	49	0.0
Hospital Occidente	*	10	0.0
Hospital Atlántida	*	39	0.0
Hospital Roatán	0	0	0.0
Hospital Tela	*	47	0.0
Hospital San Isidro	10	105	6.8
Hospital Salvador Paredes	0	18	0.0
Hospital San Francisco	9	193	6.2
Hospital Puerto Lempira	0	2	0.0
Hospital HMCR	6	114	4.1
Hospital San Marcos Ocotepeque	1	3	0.7
Hospital Juan Manuel Gálvez	0	2	0.0
Hospital Enrique Aguilar Cerrato	0	3	0.0
Hospital San Lorenzo	2	39	1.4
Hospital Olanchito Aníbal Murillo	0	4	0.0
Hospital IHSS Tegucigalpa	28	910	19.2
Hospital IHSS San Pedro Sula	*	64	0.0
Cesamo Alonzo Suazo	*	109	0.0
Otros CESAMOS	9	336	6.2
Clipers	*	249	0.0
Hospitales privados	7	306	4.8
Total	146	4836	100.0

Ingresos a hospitales de sospechosos de dengue hemorrágico Honduras 2010



Informe de pruebas diagnosticadas de dengue Semana epidemiologica No 29, año 2010

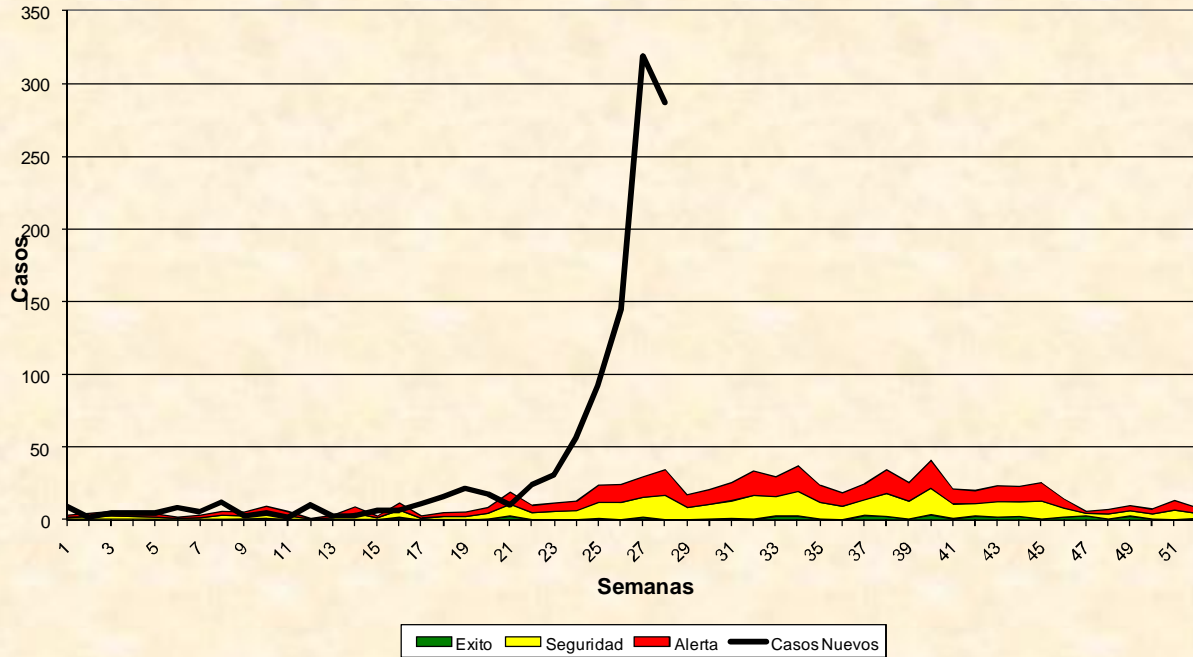
Fecha	Laboratorio	Tipo de prueba	No. Muestras	No.Mtras Positivas	% positividad
23/07/2010	Laboratorio Nacional de Virologia	MAC Elisa-IgM	54	26	48
21 y 23/07/2010	Laboratorio Regional de SPS	MAC Elisa-IgM	104	62	60
19-24/07/2010	Laboratorio Regional de MDC	MAC Elisa-IgM	376	153	41
	Laboratorio Regional del Paraiso	MAC Elisa-IgM			
	Laboratorio Regional de Atlantida	MAC Elisa-IgM			
	Laboratorio Regional de Copan	MAC Elisa-IgM			
	Laboratorio Regional de Olancho	MAC Elisa-IgM			
19-23/07/2010	Laboratorio Regional de Choluteca	MAC Elisa-IgM	23	17	74
	Total Muestras Serologicas	MAC Elisa-IgM	557	258	46
	Laboratorio Nacional de Virologia	PCR			
	Laboratorio Nacional de Virologia	Cultivo Viral			

Observaciones:

Fuente: informe de pruebas de laboratorios regionales y nacionales, DGVS/SS

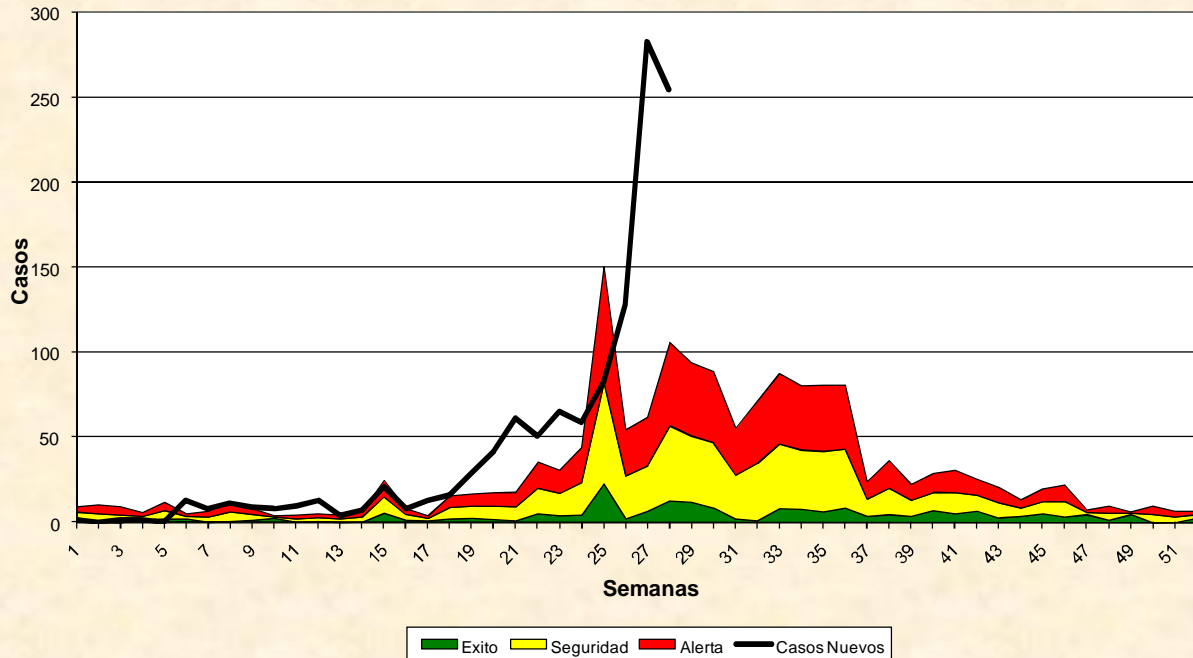
**Corredor Endémico Semanal de 2010
Dengue. CHOLUTECA
Históricos de 5 años: 2005 a 2009**

Fuente: Dirección General de Vigilancia de la Salud



**Corredor Endémico Semanal de 2010
Dengue. EL PARAISO
Históricos de 5 años: 2005 a 2009**

Fuente: Dirección General de Vigilancia de la Salud



Análisis: la ocurrencia de casos de dengue en las regiones de Comayagua y Copan esta a nivel de epidemia.