



Boletín diario de dengue hemorrágico



Volumen 1, No 17

Fecha del boletín 9 de agosto de 2010

Correo electrónico: alertarespuesta@yahoo.com, cel . 95767934, tel . 238-1103

Grupo editor

- Equipo Nacional de Alerta Respuesta, Dirección General de Vigilancia, Secretaría de Salud.
- Dr. Orlando Rivera
- Dra. Gabriela Ramírez
- Lic. Nancy Padilla

Análisis:

Los hospitales que reportaron mayor número de ingresos el día de hoy son:

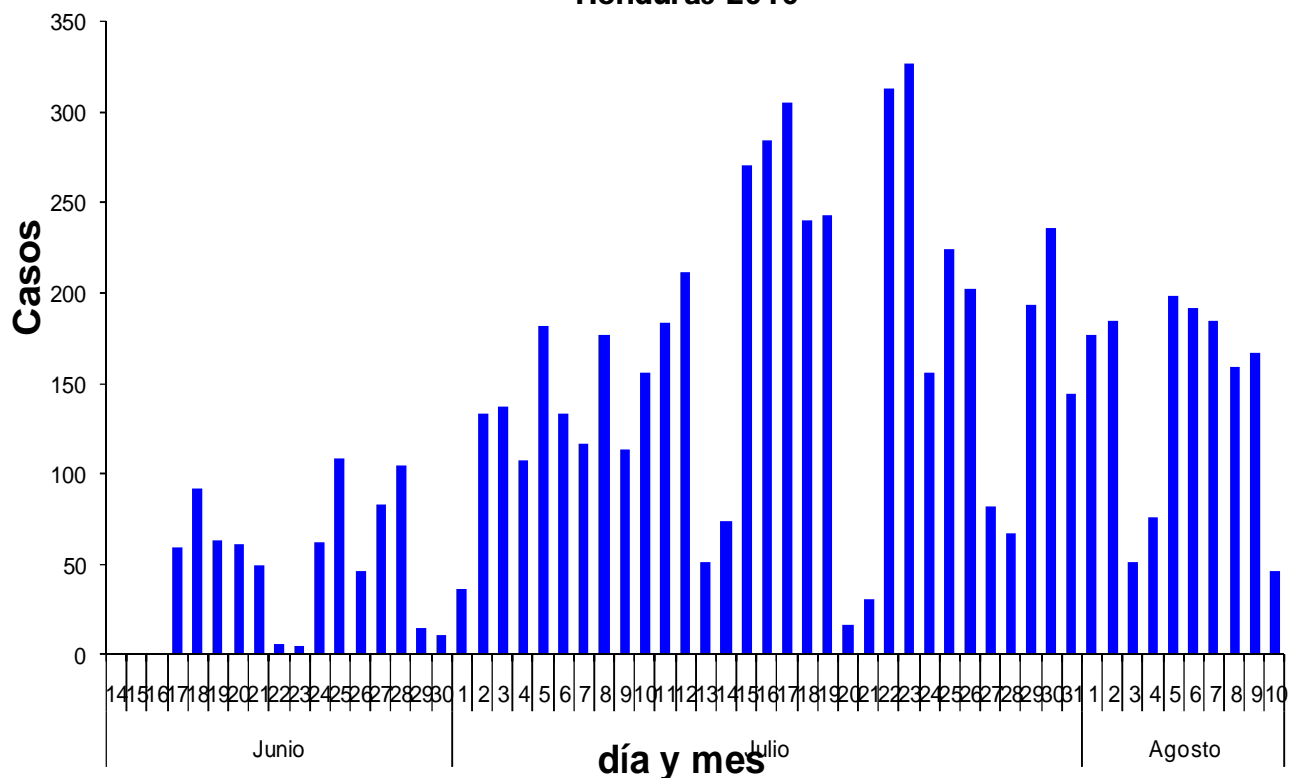
- Hospital Escuela : 28 casos
- Hospital MCR: 16 casos.
- IHSS M.D.C: 25 casos

* Hospital que no reporto.

Ingresos a Hospitales de casos sospechosos de dengue hemorrágico 14 de Junio a 9 de Agosto , 2010

Unidad de Salud	Total de casos		Porcentaje diario
	Día de hoy	Acumulados	
Hospital Escuela	28	2,259	16.3
Instituto Nacional Cardiopulmonar	6	337	3.5
Hospital San Felipe	0	424	0.0
Hospital Santa Rosita	*	0	0.0
Hospital Mario Mendoza	*	0	3.5
Hospital Gabriela Alvarado	3	432	1.7
Hospital Santa Teresa	1	45	0.6
Hospital Roberto S. Córdova	*	2	0.0
Hospital Leonardo Martínez	*	5	0.0
Hospital El Progreso	3	32	1.7
Hospital Puerto Cortes	*	20	0.0
Hospital Sta. Barbará Integrado	0	8	0.0
Hospital Manuel de J Subirana	3	26	1.7
Hospital del Sur	*	112	0.0
Hospital Occidente	0	14	0.0
Hospital Atlántida	*	59	0.0
Hospital Roatán	*	0	0.0
Hospital Tela	3	81	1.7
Hospital San Isidro	*	151	0.0
Hospital Salvador Paredes	1	32	0.6
Hospital San Francisco	8	297	4.7
Hospital Puerto Lempira	0	6	0.0
Hospital HMCR	16	250	9.3
Hospital San Marcos Ocotepeque	0	7	0.0
Hospital Juan Manuel Gálvez	*	2	0.0
Hospital Enrique Aguilar Cerrato	0	4	0.0
Hospital San Lorenzo	7	93	4.1
Hospital Olanchito Aníbal Murillo	0	5	0.0
Hospital IHSS Tegucigalpa	25	1,659	14.5
Hospital IHSS San Pedro Sula	*	129	0.0
Cesamo Alonzo Suazo	6	189	3.5
Otros CESAMOS	27	463	15.7
Clipers	32	452	18.6
Hospitales privados	3	422	1.7
Total	172	8,017	100.0

Ingresos de sospechosos de dengue hemorrágico Honduras 2010



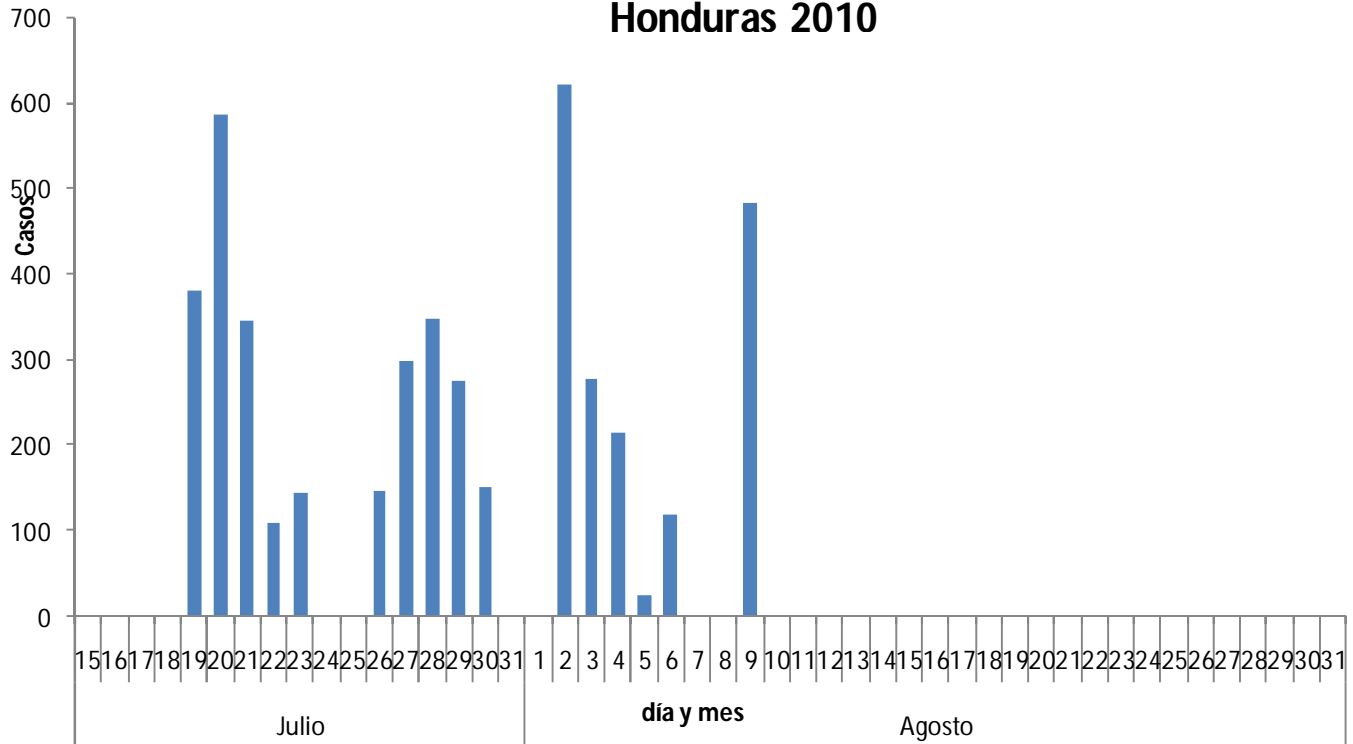
Informe de pruebas diagnosticadas de dengue

Notificación del 4 al 6 de agosto del 2010

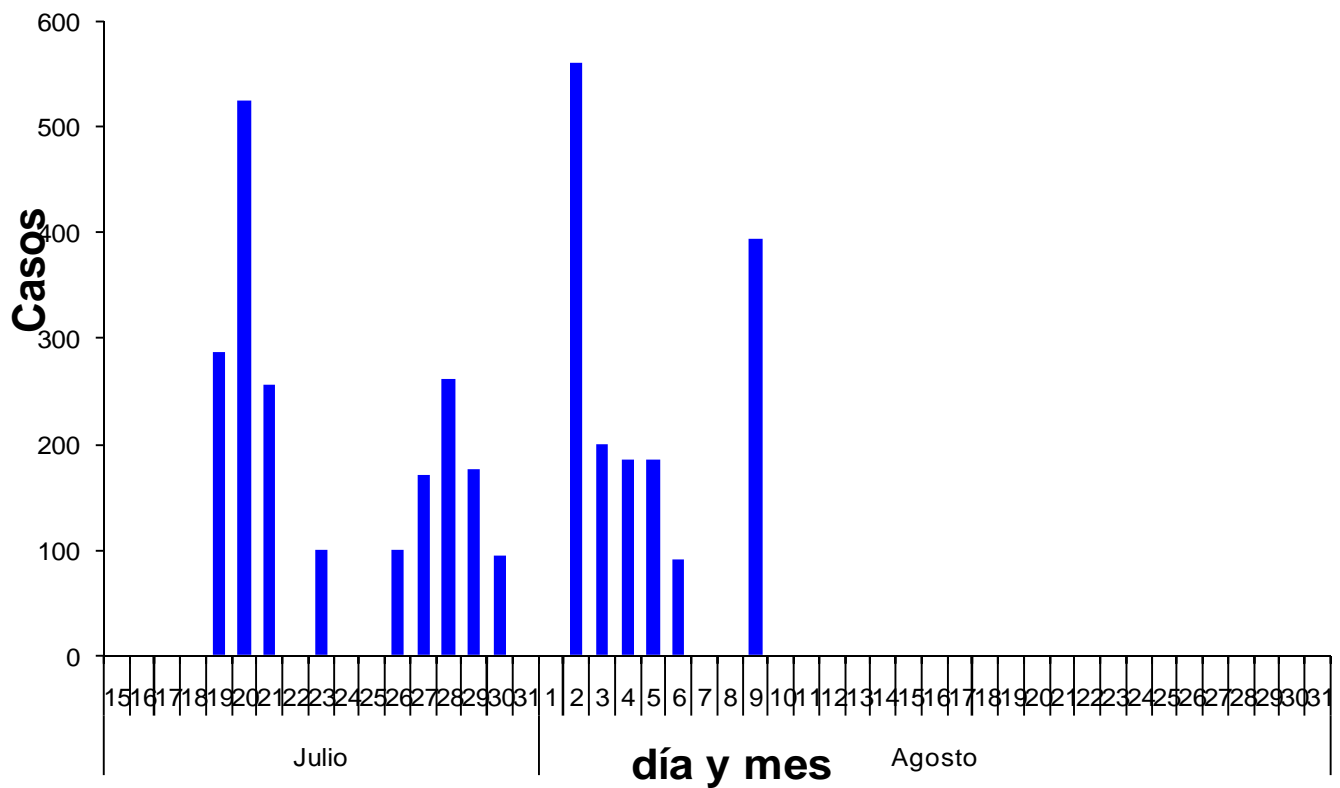
Fecha	Laboratorio	Tipo de prueba	No. Muestras	No. Mtras Positivas	% positividad
	Laboratorio Nacional de Virologia	MAC Elisa-IgM			
04/08/2010	Laboratorio Regional de SPS	MAC Elisa-IgM	50	28	56
	Laboratorio Regional de MDC	MAC Elisa-IgM			
	Laboratorio Regional del Paraiso	MAC Elisa-IgM			
	Laboratorio Regional de Atlantida	MAC Elisa-IgM			
	Laboratorio Regional de Copan	MAC Elisa-IgM			
	Laboratorio Regional de Olancho	MAC Elisa-IgM			
	Laboratorio Regional de Choluteca	MAC Elisa-IgM			
	Total Muestras Serologicas	MAC Elisa-IgM	50	28	56
04/08/2010	Laboratorio Nacional de Virologia	PCR	32	24	75
06/08/2010	Laboratorio Nacional de Virologia	PCR	43	37	86
	Total Muestras PCR	PCR	125	89	71
	Laboratorio Nacional de Virologia	Cultivo Viral			
Observaciones:	De las 75 muestras procesadas por PCR; hay 53 muestras positivas por Den-2 y 8 muestras positivas por Den-1				

Fuente: informe de pruebas de laboratorios regionales y nacionales, DGVS/SS

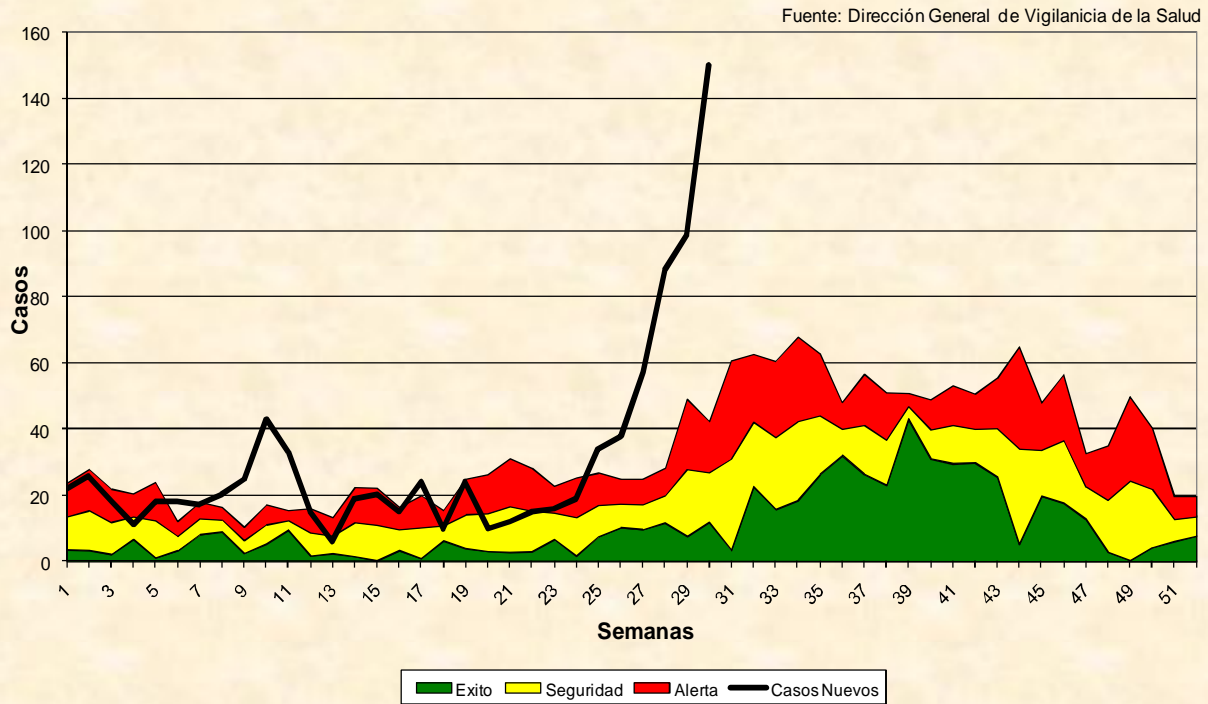
Reporte diario de dengue clasico de Regiones Sanitarias Honduras 2010



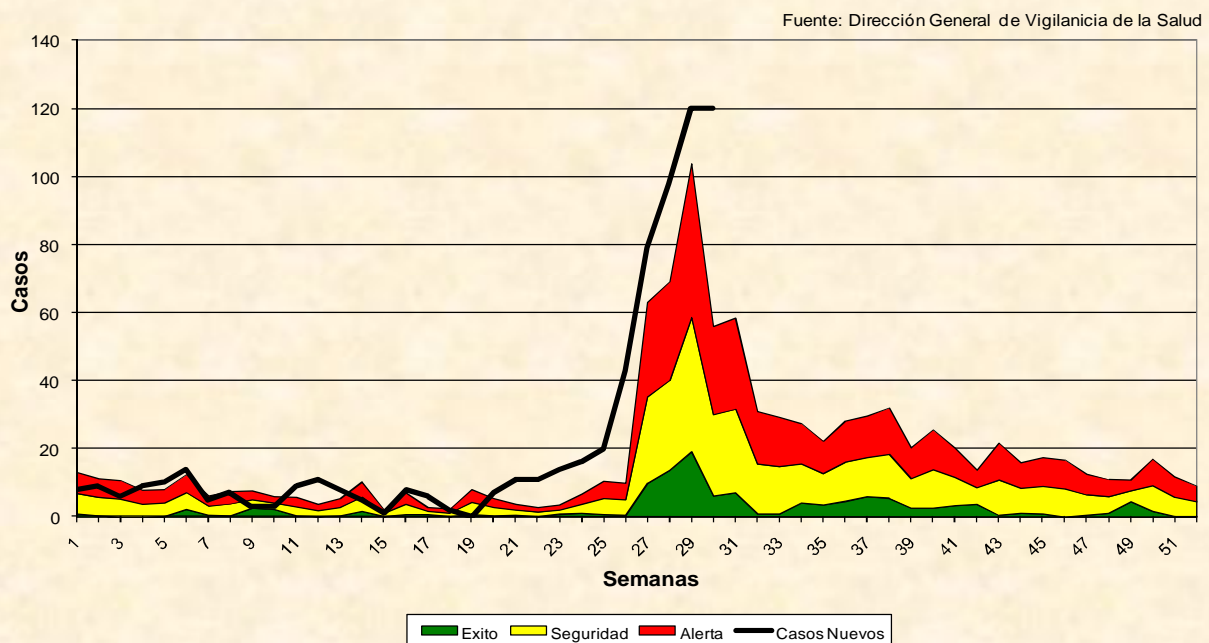
Reporte diario de dengue clasico Region Sanitaria M.D.C. Honduras 2010



**Corredor Endémico Semanal de 2010
Dengue. ATLANTIDA
Históricos de 5 años: 2005 a 2009**



**Corredor Endémico Semanal de 2010
Dengue. COLON
Históricos de 5 años: 2005 a 2009**



Análisis: la ocurrencia de casos de dengue en las regiones de Atlántida está en nivel de epidemia, en la Región Sanitaria de Colón la tendencia de los casos se mantiene ya que se reporto el mismo numero de casos que la semana anterior.