



Boletín diario de dengue hemorrágico

Volumen 1, No 15

Fecha del boletín 5 de agosto de 2010



Correo electrónico: alertarespuesta@yahoo.com, cel . 95767934, tel . 238-1103

Grupo editor

- Equipo Nacional de Alerta Respuesta, Dirección General de Vigilancia, Secretaría de Salud.
- Dr. Orlando Rivera
- Dra. Gabriela Ramírez
- Lic. Nancy Padilla

Análisis:

Los hospitales que reportaron mayor número de ingresos el día de hoy son:

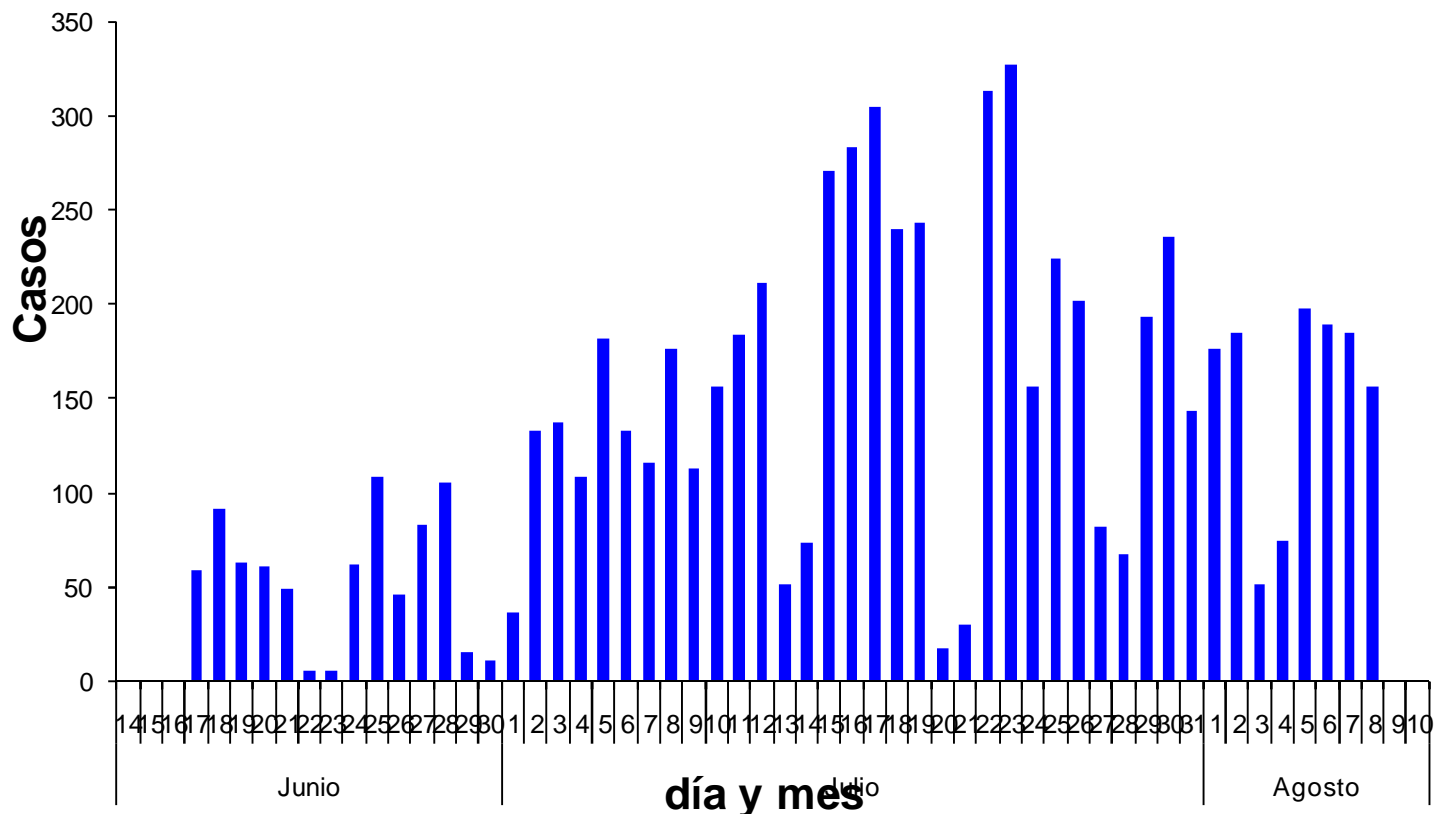
- Hospital Escuela : 37 casos
- Hospital San Felipe: 14 casos
- IHSS M.D.C: 35 casos
- Hospital M.C.R: 16 casos

* Hospital que no reporto.

Ingresos a Hospitales de casos sospechosos de dengue hemorrágico 14 de Junio a 5 de Agosto , 2010

Unidad de Salud	Total de casos		Porcentaje diario
	Día de hoy	Acumulados	
Hospital Escuela	37	2,104	23.7
Instituto Nacional Cardiopulmonar	12	324	7.7
Hospital San Felipe	14	415	9.0
Hospital Santa Rosita	*	0	0.0
Hospital Mario Mendoza	*	0	7.7
Hospital Gabriela Alvarado	6	413	3.8
Hospital Santa Teresa	*	41	0.0
Hospital Roberto S. Córdova	0	2	0.0
Hospital Leonardo Martínez	*	5	0.0
Hospital El Progreso	*	29	0.0
Hospital Puerto Cortes	0	20	0.0
Hospital Sta. Barbará Integrado	*	8	0.0
Hospital Manuel de J Subiranà	3	23	1.9
Hospital del Sur	1	106	0.6
Hospital Occidente	0	14	0.0
Hospital Atlántida	*	52	0.0
Hospital Roatán	*	0	0.0
Hospital Tela	5	78	3.2
Hospital San Isidro	2	148	1.3
Hospital Salvador Paredes	1	29	0.6
Hospital San Francisco	7	281	4.5
Hospital Puerto Lempira	*	6	0.0
Hospital HMCR	16	227	10.3
Hospital San Marcos Ocotepeque	0	6	0.0
Hospital Juan Manuel Gálvez	0	2	0.0
Hospital Enrique Aguilar Cerrato	0	4	0.0
Hospital San Lorenzo	3	83	1.9
Hospital Olanchito Aníbal Murillo	*	5	0.0
Hospital IHSS Tegucigalpa	35	1,547	22.4
Hospital IHSS San Pedro Sula	*	113	0.0
Cesamo Alonzo Suazo	*	177	0.0
Otros CESAMOS	3	397	1.9
Clipers	*	378	0.0
Hospitales privados	11	400	7.1
Total	156	7,437	100.0

Ingresos de sospechosos de dengue hemorrágico Honduras 2010



Informe de pruebas diagnosticadas de dengue

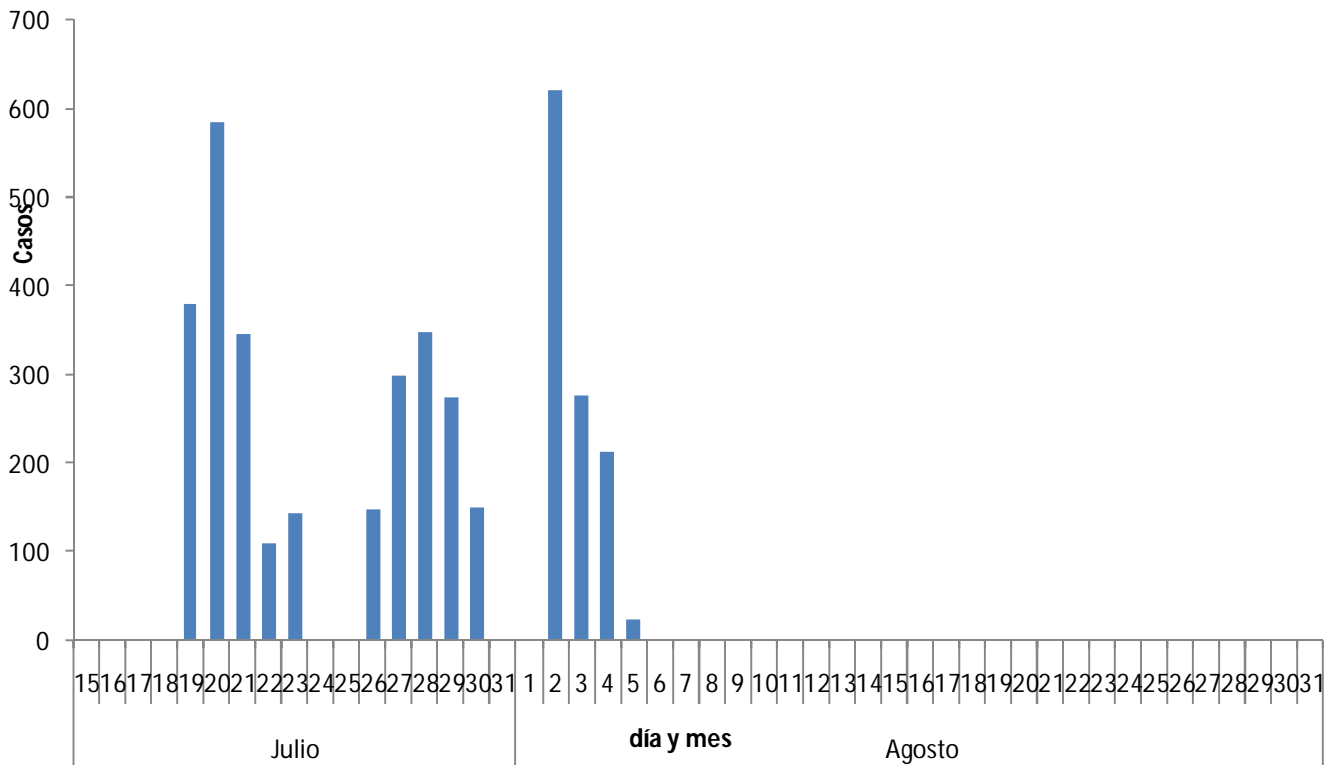
Notificación del 1 de junio al 31 de julio

Fecha	Laboratorio	Tipo de prueba	No. Muestras	No.Mtras Positivas	% positividad
26/07/2010	Laboratorio Nacional de Virologia	MAC Elisa-IgM	50	67	134
04/08/2010	Laboratorio Regional de SPS	MAC Elisa-IgM	50	28	56
	Laboratorio Regional de MDC	MAC Elisa-IgM			
	Laboratorio Regional del Paraiso	MAC Elisa-IgM			
	Laboratorio Regional de Atlantida	MAC Elisa-IgM			
1-31/07/2010	Laboratorio Regional de Copan	MAC Elisa-IgM	256	21	8
	Laboratorio Regional de Olancho	MAC Elisa-IgM			
	Laboratorio Regional de Choluteca	MAC Elisa-IgM			
	Total Muestras Serologicas	MAC Elisa-IgM	356	116	33
30/07/2010	Laboratorio Nacional de Virologia	PCR	6	4	67
	Laboratorio Nacional de Virologia	Cultivo Viral			

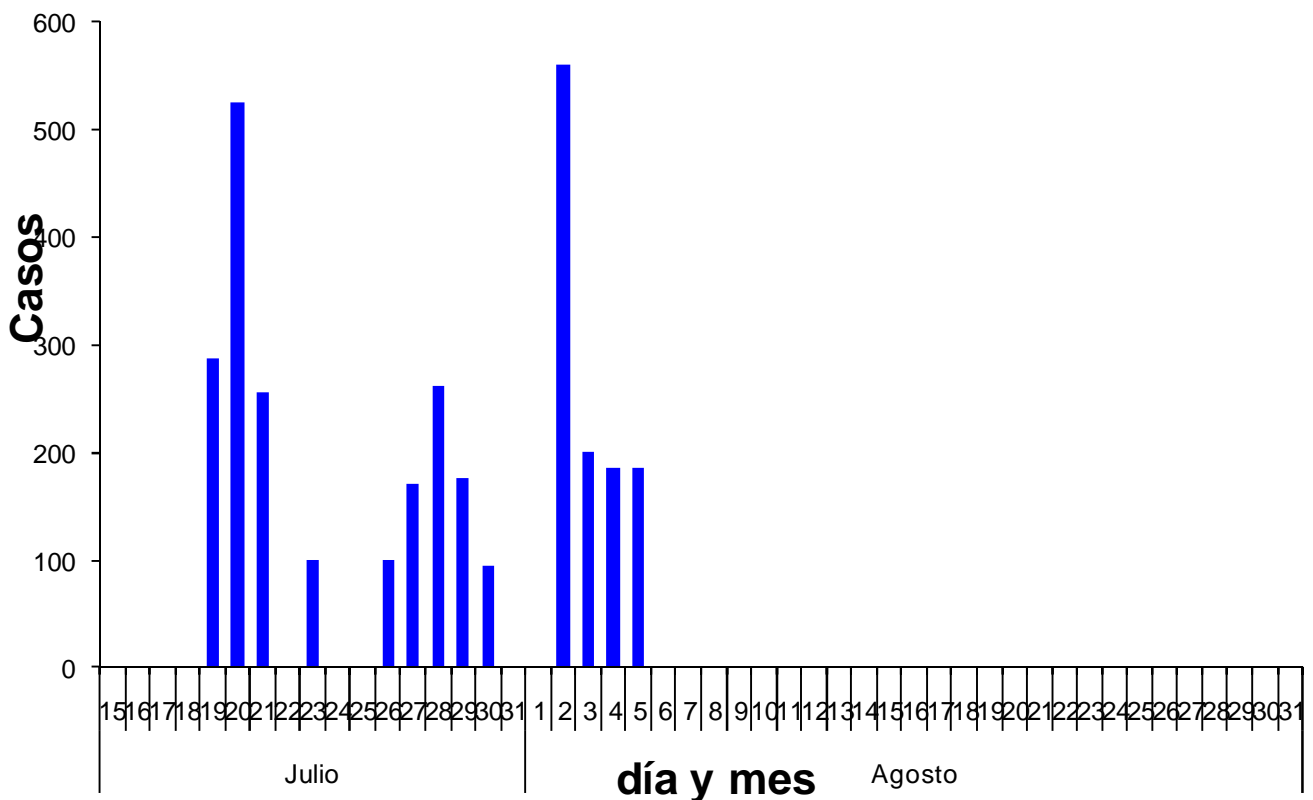
Observaciones: De las 6 muestras procesadas por PCR; las 4 muestras positivas son Den-2

Fuente: informe de pruebas de laboratorios regionales y nacionales, DGVS/SS

Reporte diario de dengue clasico de Regiones Sanitarias Honduras 2010

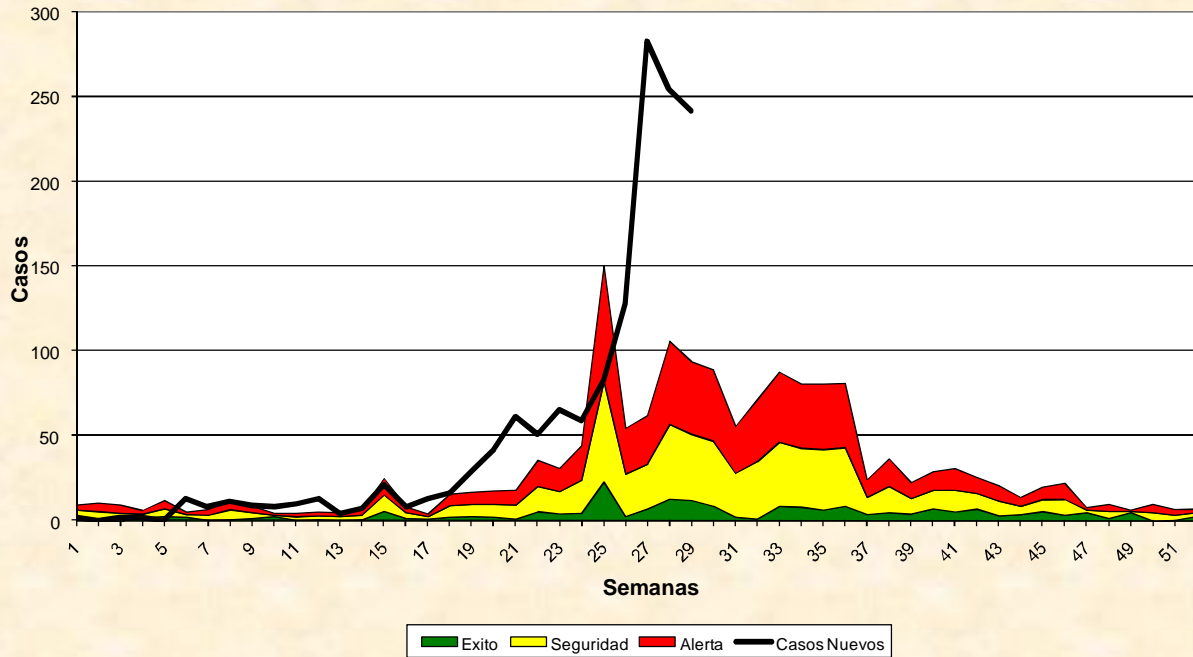


Reporte diario de dengue clasico Region Sanitaria M.D.C. Honduras 2010



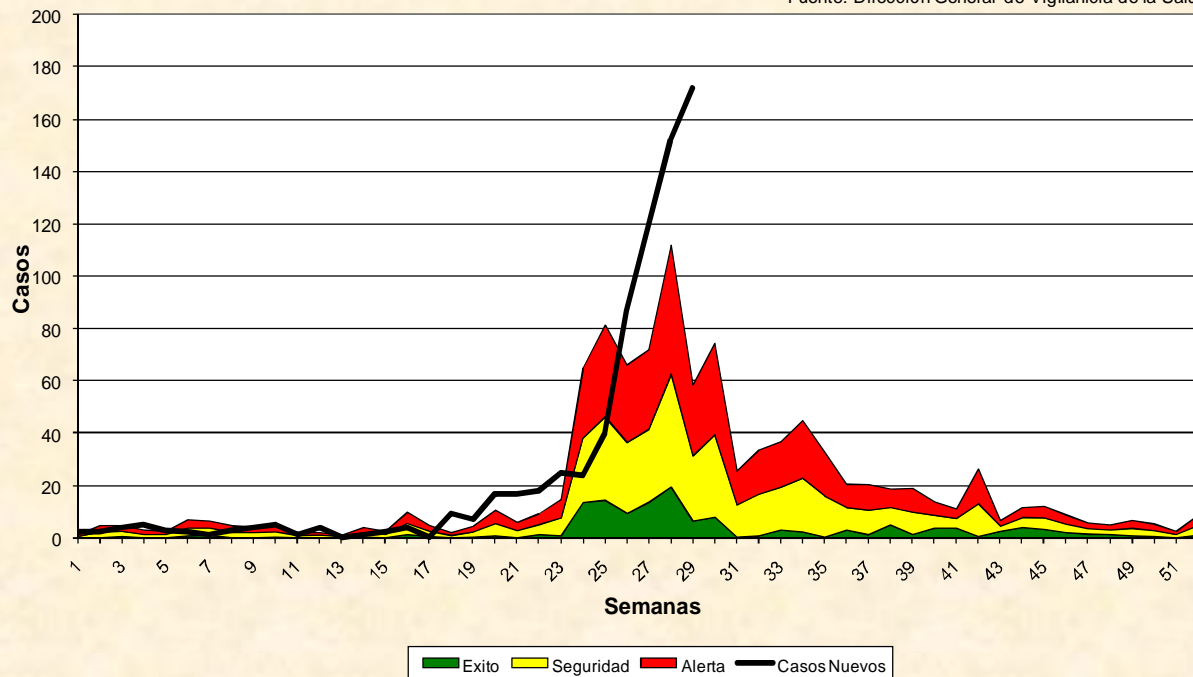
**Corredor Endémico Semanal de 2010
Dengue. EL PARAISO
Históricos de 5 años: 2005 a 2009**

Fuente: Dirección General de Vigilancia de la Salud



**Corredor Endémico Semanal de 2010
Dengue. FRANCISCO MORAZAN
Históricos de 5 años: 2005 a 2009**

Fuente: Dirección General de Vigilancia de la Salud



Análisis: la ocurrencia de casos de dengue en las regiones de San Pedro Sula y Choluteca está en nivel de epidemia.