



Boletín diario de dengue hemorrágico

Volumen 1, No 12

Fecha del boletín 2 de agosto de 2010



Correo electrónico: alertarespuesta@yahoo.com, cel . 95767934, tel . 238-1103

Grupo editor

- Equipo Nacional de Alerta Respuesta, Dirección General de Vigilancia, Secretaría de Salud.
- Dr. Orlando Rivera
- Dra. Gabriela Ramírez
- Lic. Nancy Padilla

Ingresos a Hospitales de casos sospechosos de dengue hemorrágico 14 de Junio a 30 de Julio , 2010

Análisis:

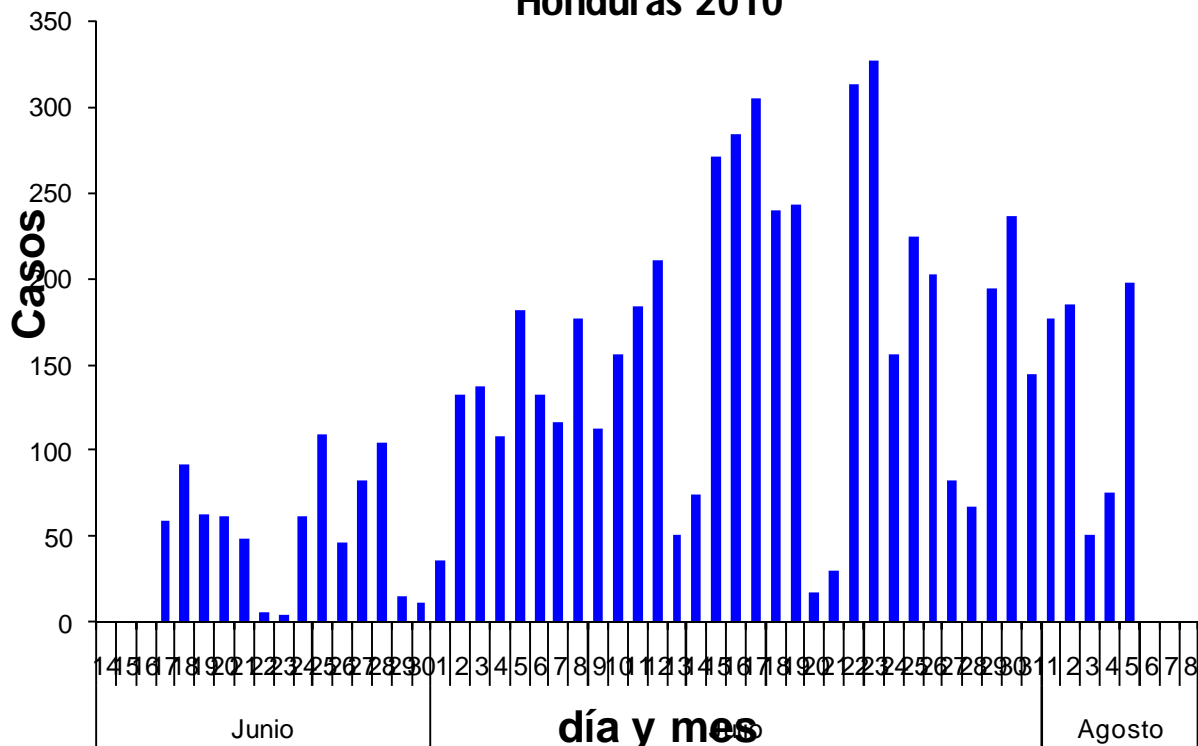
Los hospitales que reportaron mayor número de ingresos el día de hoy son:

- Hospital Escuela : 22 casos
- IHSS M.D.C: 41 casos
- Hospital San Felipe: 18 casos

* Hospital que no reporto.

Unidad de Salud	Total de casos		Porcentaje diario
	Día de hoy	Acumulados	
Hospital Escuela	22	1,958	11.1
Instituto Nacional Cardiopulmonar	0	300	0.0
Hospital San Felipe	18	357	9.1
Hospital Santa Rosita	*	0	0.0
Hospital Mario Mendoza	*	0	0.0
Hospital Gabriela Alvarado	*	385	0.0
Hospital Santa Teresa	0	40	0.0
Hospital Roberto S. Córdova	0	2	0.0
Hospital Leonardo Martínez	*	5	0.0
Hospital El Progreso	*	29	0.0
Hospital Puerto Cortes	0	20	0.0
Hospital Sta. Barbará Integrado	*	8	0.0
Hospital Manuel de J Subirana	*	14	0.0
Hospital del Sur	5	94	2.5
Hospital Occidente	0	14	0.0
Hospital Atlántida	*	50	0.0
Hospital Roatán	0	0	0.0
Hospital Tela	2	67	1.0
Hospital San Isidro	*	140	0.0
Hospital Salvador Paredes	0	28	0.0
Hospital San Francisco	2	266	1.0
Hospital Puerto Lempira	2	6	1.0
Hospital HMCR	0	187	0.0
Hospital San Marcos Ocoatepeque	0	6	0.0
Hospital Juan Manuel Gálvez	0	2	0.0
Hospital Enrique Aguilar Cerrato	0	3	0.0
Hospital San Lorenzo	7	78	3.5
Hospital Olanchito Aníbal Murillo	*	5	0.0
Hospital IHSS Tegucigalpa	41	1,297	20.7
Hospital IHSS San Pedro Sula	*	113	0.0
Cesamo Alonzo Suazo	25	169	12.6
Otros CESAMOS	12	383	6.1
Clipers	47	354	23.7
Hospitales privados	15	358	7.6
Total	198	6,738	100.0

Ingresos a hospitales de sospechosos de dengue Honduras 2010



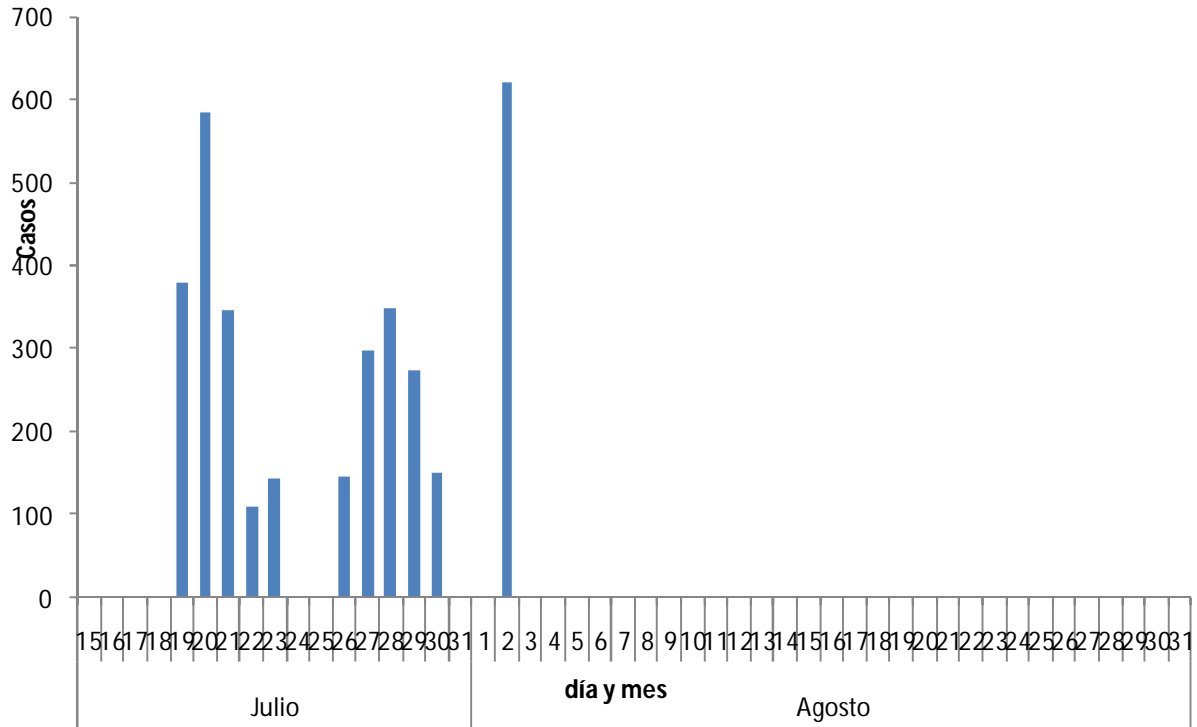
Informe de pruebas diagnosticadas de dengue Notificación del 1 de junio al 31 de julio

Fecha	Laboratorio	Tipo de prueba	No. Muestras	No.Mtras Positivas	% positividad
26/07/2010	Laboratorio Nacional de Virologia	MAC Elisa-IgM	107	67	63
	Laboratorio Regional de SPS	MAC Elisa-IgM			
	Laboratorio Regional de MDC	MAC Elisa-IgM			
	Laboratorio Regional del Paraiso	MAC Elisa-IgM			
	Laboratorio Regional de Atlantida	MAC Elisa-IgM			
1-31/07/2010	Laboratorio Regional de Copan	MAC Elisa-IgM	256	21	8
	Laboratorio Regional de Olancho	MAC Elisa-IgM			
	Laboratorio Regional de Choluteca	MAC Elisa-IgM			
	Total Muestras Serologicas	MAC Elisa-IgM	363	88	24
30/07/2010	Laboratorio Nacional de Virologia	PCR	6	4	67
	Laboratorio Nacional de Virologia	Cultivo Viral			

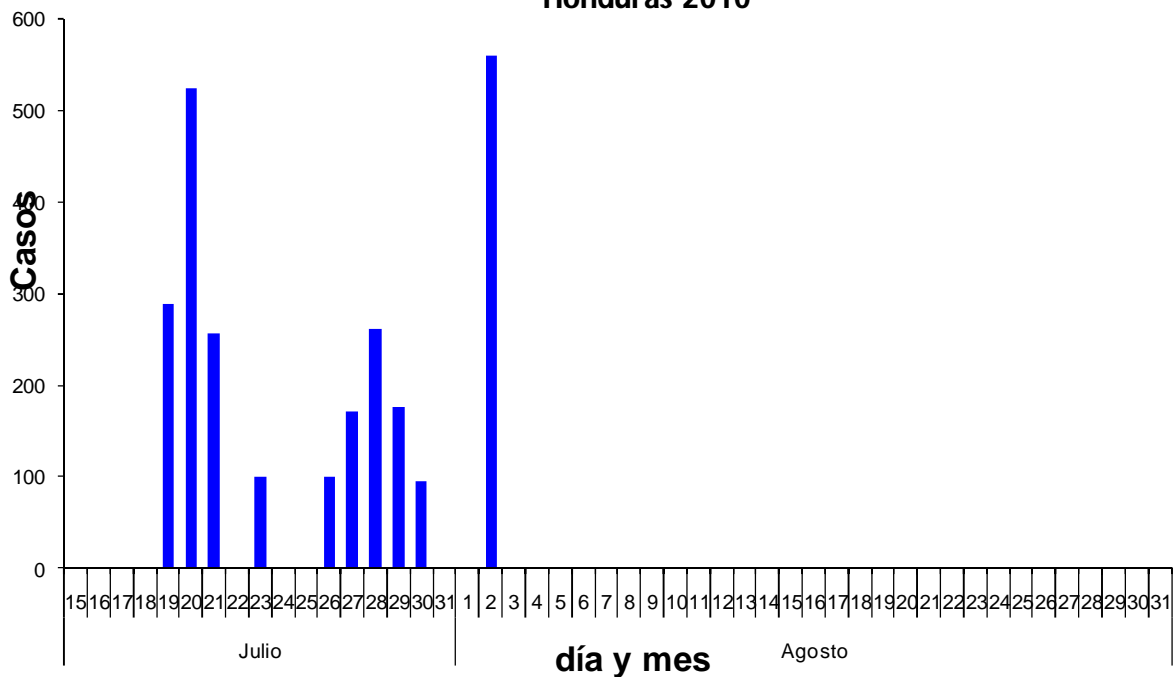
Observaciones: De las 6 muestras procesadas por PCR; las 4 muestras positivas son Den-2

Fuente: informe de pruebas de laboratorios regionales y nacionales, DGVS/SS

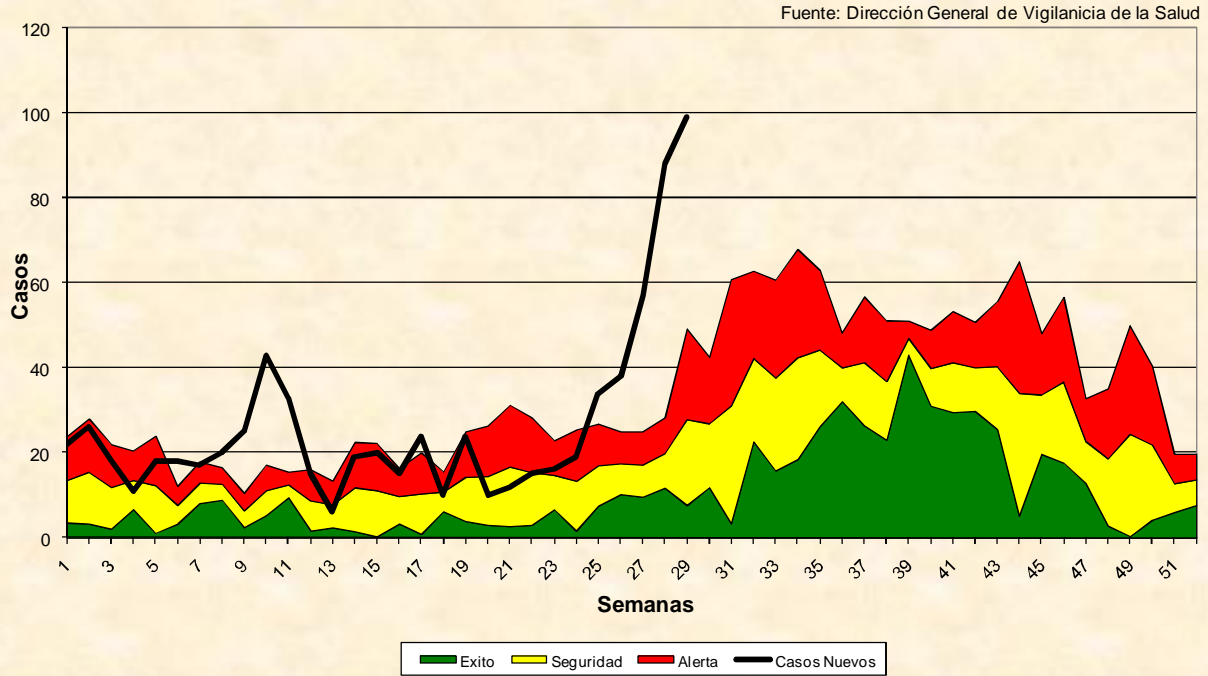
Reporte diario de dengue clasico de Regiones Sanitarias Honduras 2010



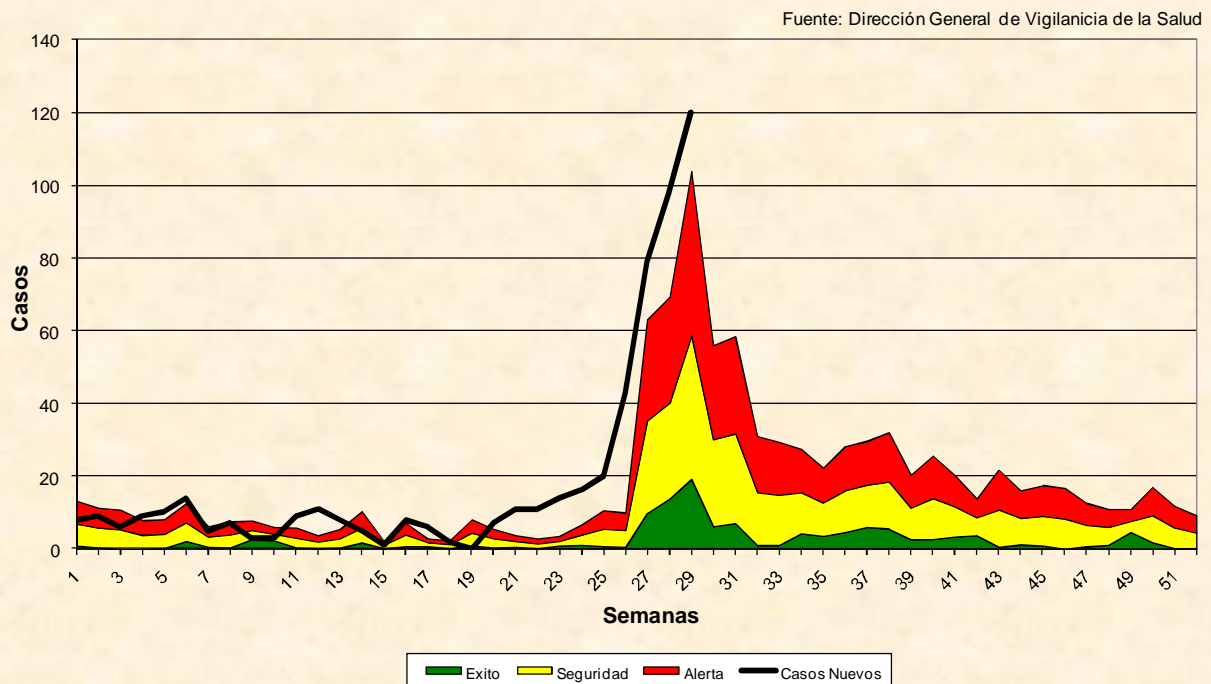
Reporte diario de dengue clasico Region Sanitaria M.D.C. Honduras 2010



**Corredor Endémico Semanal de 2010
Dengue. ATLANTIDA
Históricos de 5 años: 2005 a 2009**



**Corredor Endémico Semanal de 2010
Dengue. COLON
Históricos de 5 años: 2005 a 2009**



Análisis: la ocurrencia de casos de dengue en las regiones de Atlántida y Colon están en nivel de epidemia.