



Boletín diario de dengue hemorrágico

Volumen 1, No 39

Fecha del boletín: 13 de Septiembre de



Correo electrónico: alertarespuesta@yahoo.com, cel.95767934, tel. 238-1103

Grupo editor

- Equipo Nacional de Alerta Respuesta, Dirección General de Vigilancia, Secretaría de Salud.
- Dr. Orlando Rivera
- Dra. Gabriela Ramírez
- Licda. Nancy Padilla

Análisis:

Los hospitales que reportaron mayor numero de ingresos el día de hoy son:

- Hospital Escuela: 27 casos
- Hospital del Sur: 11 Casos
- Hospital IHSS Teg.: 17 casos

Ingresos a Hospitales de casos sospechosos de dengue hemorrágico 14 de Junio a 13 de Septiembre , 2010

Unidad de Salud	Total de casos		Porcentaje diario
	Día de hoy	Acumulados	
Hospital Escuela	27	3,104	30.0
Instituto Nacional Cardiopulmonar	3	441	3.3
Hospital San Felipe	No reporto	669	0.0
Hospital Santa Rosita	No reporto	0	0.0
Hospital Mario Mendoza	No reporto	0	3.3
Hospital Gabriela Alvarado	2	581	2.2
Hospital Santa Teresa	No reporto	51	0.0
Hospital Roberto S. Córdova	0	3	0.0
Hospital Leonardo Martínez	No reporto	46	0.0
Hospital El Progreso	2	70	2.2
Hospital Puerto Cortes	No reporto	28	0.0
Hospital Sta. Barbará Integrado	0	9	0.0
Hospital Manuel de J Subirana	0	47	0.0
Hospital del Sur	11	170	12.2
Hospital Occidente	0	56	0.0
Hospital Atlántida	No reporto	78	0.0
Hospital Roatán	No reporto	0	0.0
Hospital Tela	2	114	2.2
Hospital San Isidro	2	247	2.2
Hospital Salvador Paredes	0	62	0.0
Hospital San Francisco	2	387	2.2
Hospital Puerto Lempira	0	10	0.0
Hospital HMCR	6	363	6.7
Hospital San Marcos Ocotepeque	0	10	0.0
Hospital Juan Manuel Gálvez	No reporto	2	0.0
Hospital Enrique Aguilar Cerrato	0	5	0.0
Hospital San Lorenzo	No reporto	131	0.0
Hospital Olanchito Anibal Murillo	0	19	0.0
Hospital IHSS Tegucigalpa	17	2,277	18.9
Hospital IHSS San Pedro Sula	5	235	5.6
Cesamo Alonzo Suazo	No reporto	352	0.0
Otros CESAMOS	1	563	1.1
Clipers	7	910	7.8
Hospitales privados	3	591	3.3
Total	90	11,631	100.0

Informe de pruebas diagnosticas de dengue

No.7

Fecha	Laboratorio	Tipo de prueba	No. Muestras	No. Muestras Positivas	% positividad
30/08-03/9 del 2010	Laboratorio Nacional de Virologia	MAC Elisa-IgM	24	12	50
08/09/2010	Laboratorio Regional de Cortes	MAC Elisa-IgM	48	28	58
	Laboratorio Regional de MDC	MAC Elisa-IgM	90	13	14
02/09/2010	Laboratorio Regional del Paraiso	MAC Elisa-IgM	19	2	11
2 y 3/09/2010	Laboratorio Regional de Atlantida	MAC Elisa-IgM	126	62	49
	Laboratorio Regional de Copan	MAC Elisa-IgM			
	Laboratorio Regional de Olancho	MAC Elisa-IgM			
26/7 y 10/8 del 2010	Laboratorio Regional de Choluteca	MAC Elisa-IgM	20	15	75
	Total Muestras Serológicas	MAC Elisa-IgM	327	132	40
06-8/09/2010	Laboratorio Nacional de Virologia	PCR	12	2	17
	Laboratorio Nacional de Virologia	Cultivo Viral			

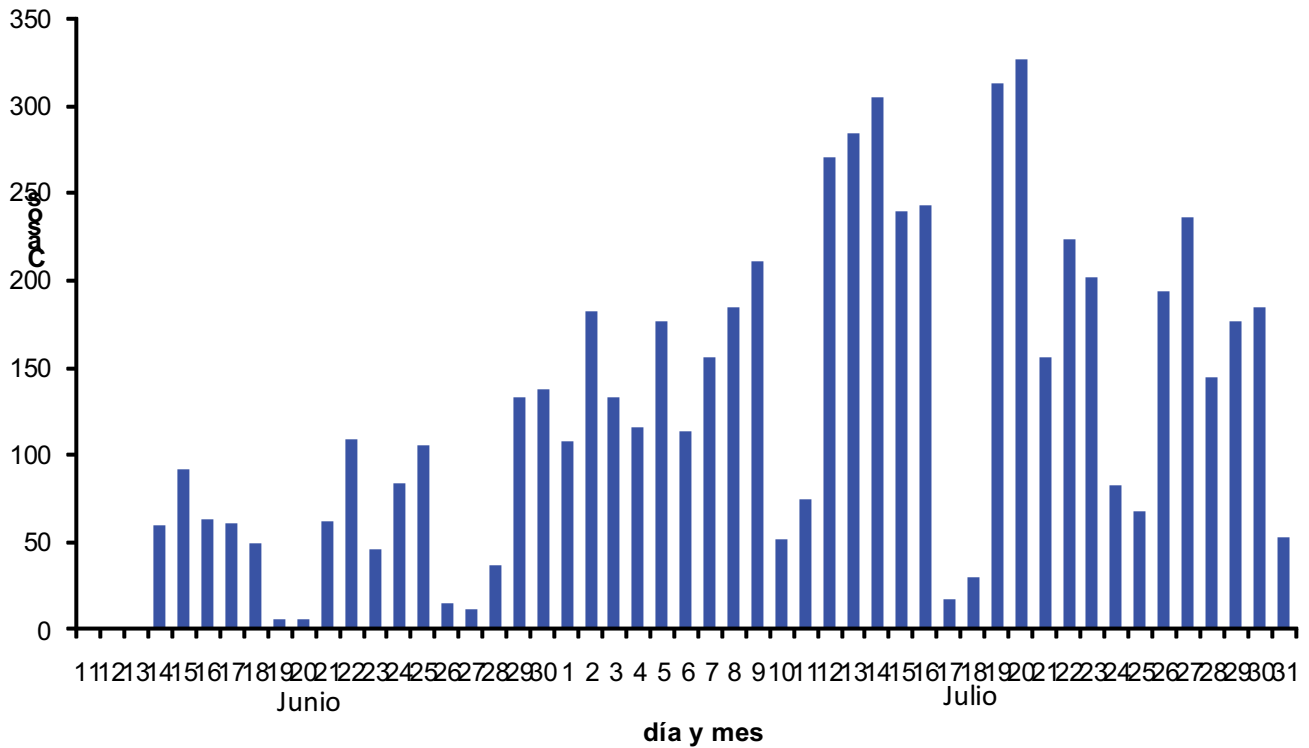
Observaciones: De las muestras procesadas por PCR; el serotipo encontrado fue Den-2(2), ambos proceden de MDC.

Fuente: informe de pruebas de laboratorios regionales y nacionales, DGVS/SS

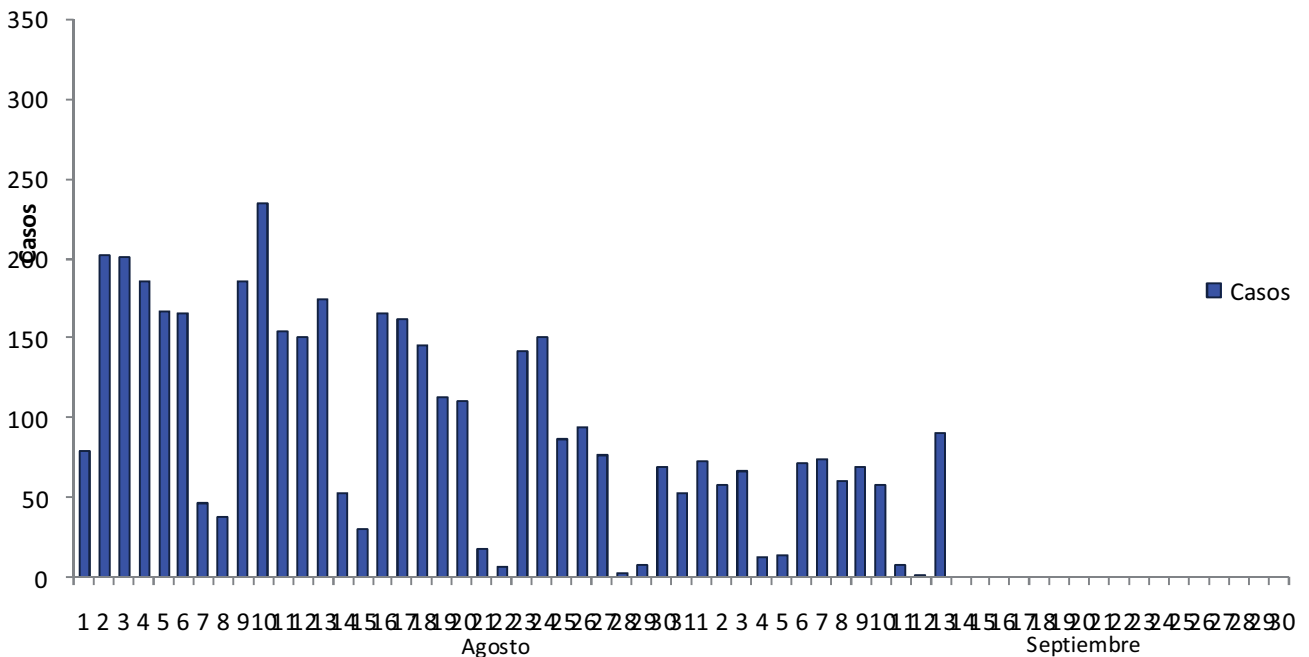
Reporte semanal de actividades en salud ambiental Región Sanitaria: Roatán, Islas de la Bahía

En relación a la vigilancia entomológica para el control y prevención del dengue la Región Sanitaria reporto durante la Semana Epidemiológica No.35 , que de 665 viviendas inspeccionadas en la localidad de José Santos Guardiola y Roatán, 16 de estas resultaron positivas para un índice de positividad de 6.6%.

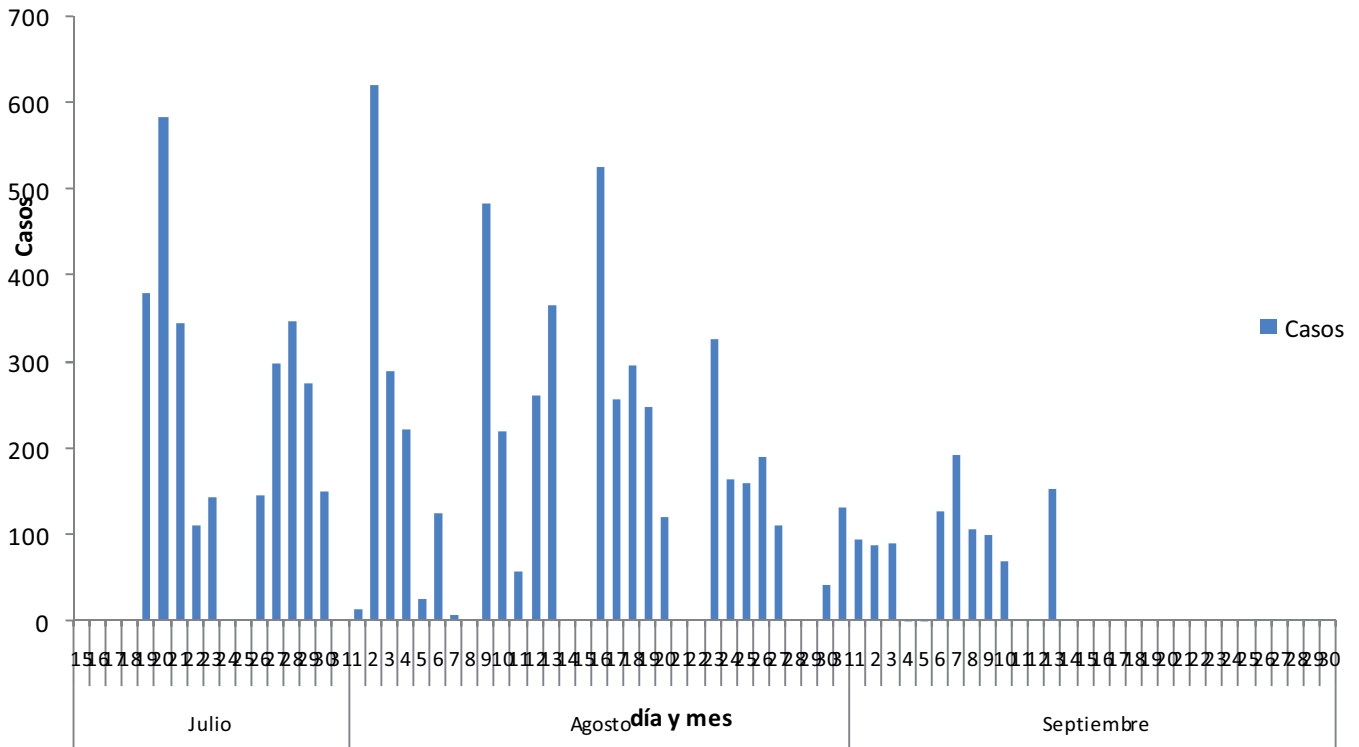
Ingresos a hospitales de sospechosos de dengue hemorrágico Honduras 2010



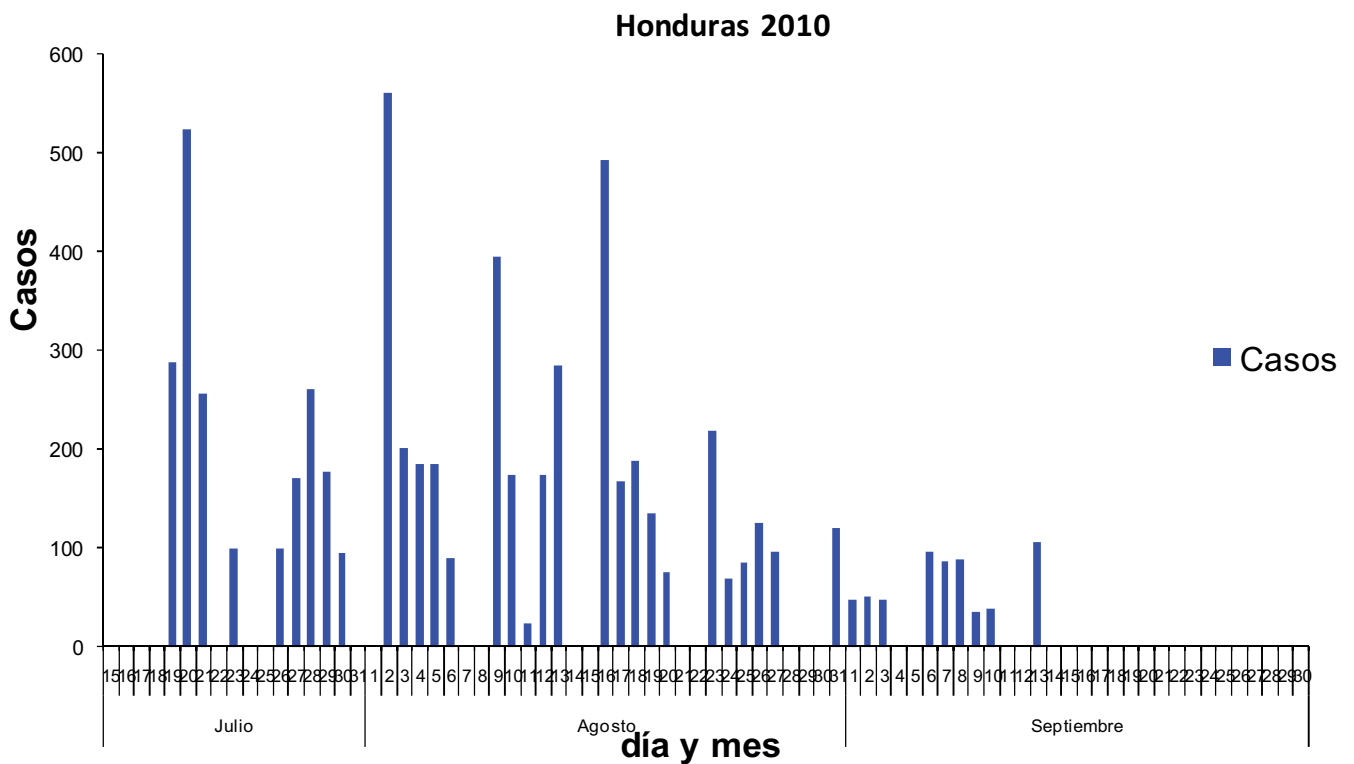
Ingresos a hospitales de sospechosos de dengue hemorrágico Honduras 2010



Reporte diario de dengue clasico de Regiones Sanitarias Honduras 2010

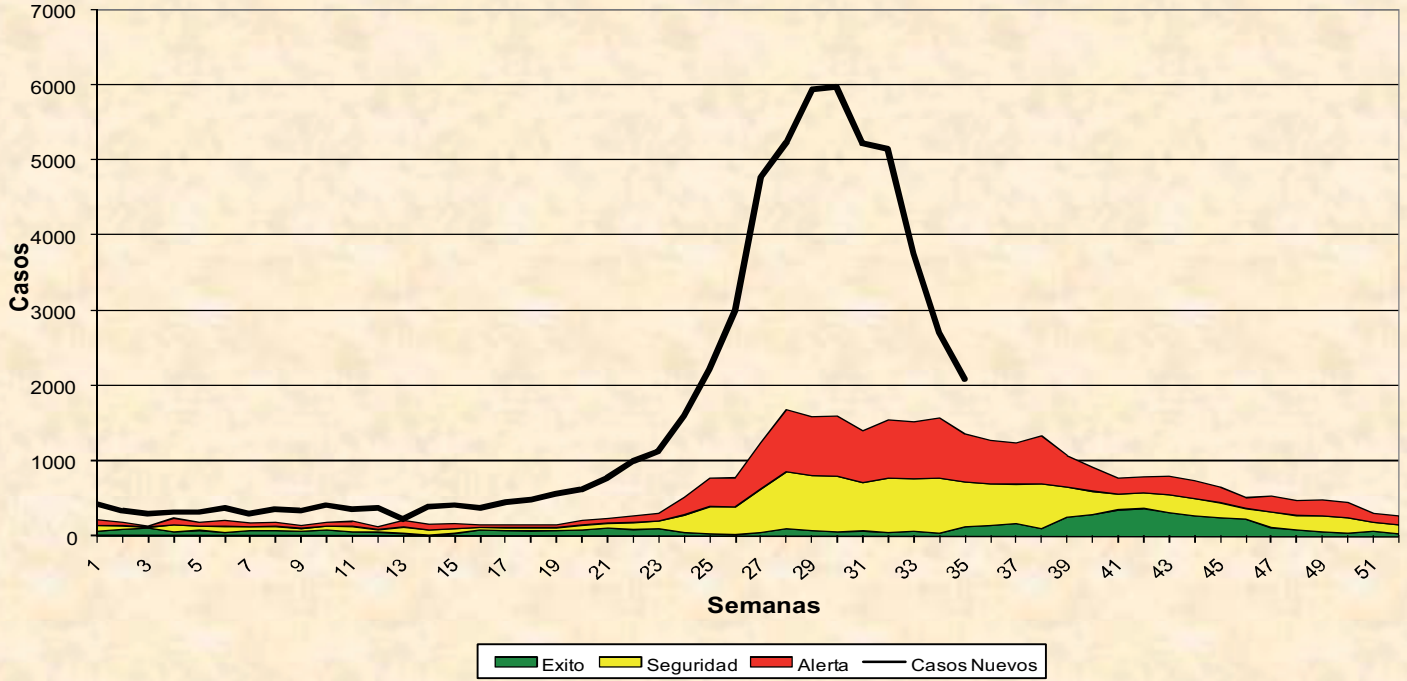


Reporte diario de dengue clasico Region Sanitaria M.D.C. Honduras 2010



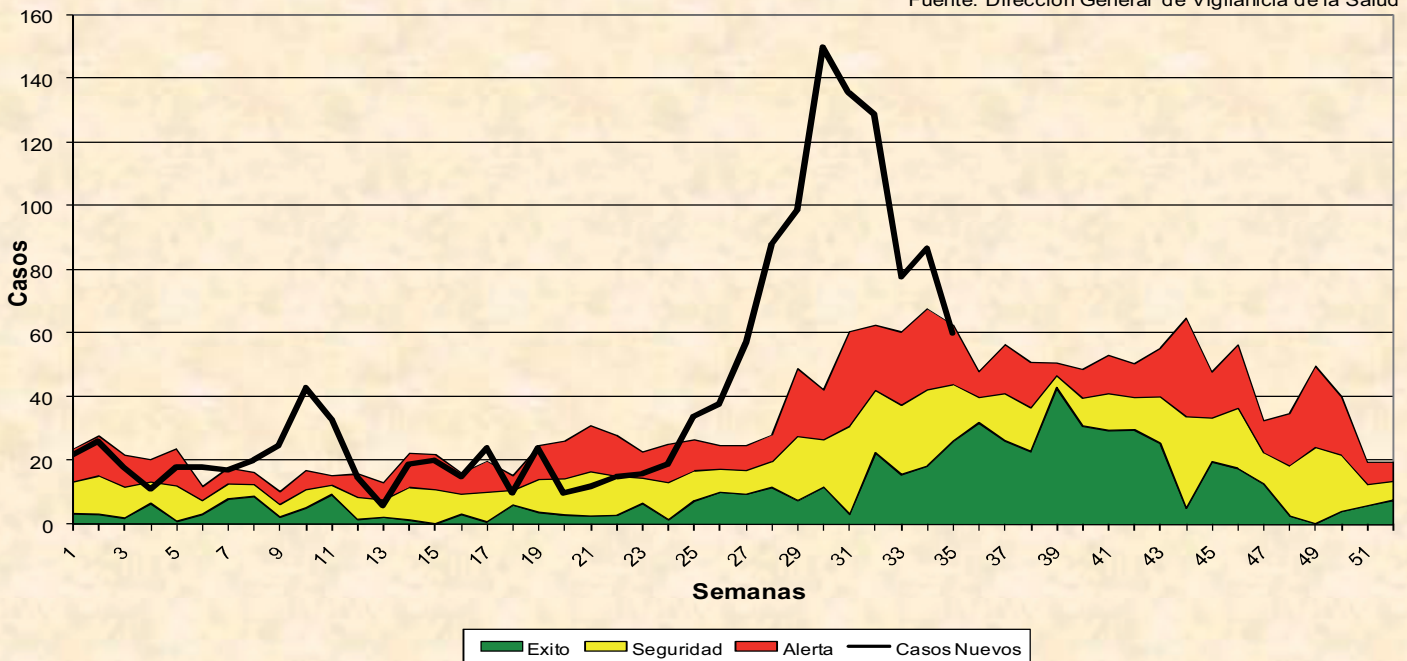
Corredor Endémico Semanal de 2010
Dengue. República De Honduras
Históricos de 5 años: 2005 a 2009

Fuente: Dirección General de Vigilancia de la Salud



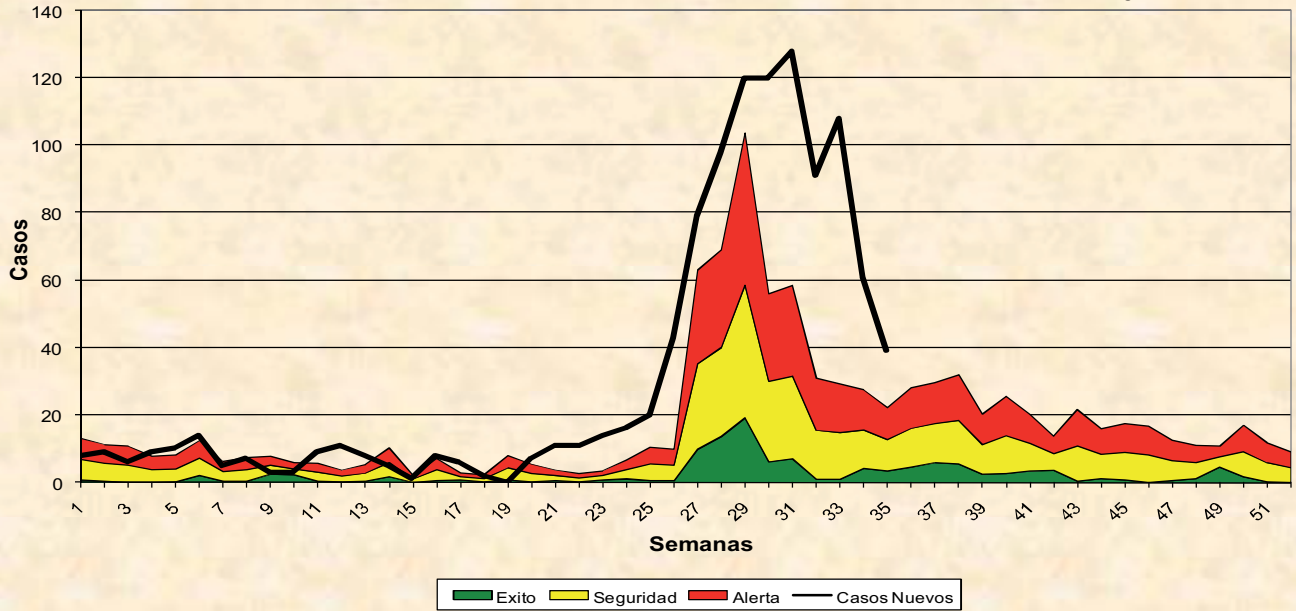
Corredor Endémico Semanal de 2010
Dengue. ATLANTIDA
Históricos de 5 años: 2005 a 2009

Fuente: Dirección General de Vigilancia de la Salud



**Corredor Endémico Semanal de 2010
Dengue. COLON
Históricos de 5 años: 2005 a 2009**

Fuente: Dirección General de Vigilancia de la Salud



**Corredor Endémico Semanal de 2010
Dengue. COMAYAGUA
Históricos de 5 años: 2005 a 2009**

Fuente: Dirección General de Vigilancia de la Salud

