



Boletín diario de dengue hemorrágico

Volumen 1, No 19

Fecha del boletín 11 de agosto de 2010



Correo electrónico: alertarespuesta@yahoo.com, cel . 95767934, tel . 238-1103

Grupo editor

- Equipo Nacional de Alerta Respuesta, Dirección General de Vigilancia, Secretaría de Salud.
- Dr. Orlando Rivera
- Dra. Gabriela Ramírez
- Lic. Nancy Padilla

Análisis:

Los hospitales que reportaron mayor número de ingresos el día de hoy son:

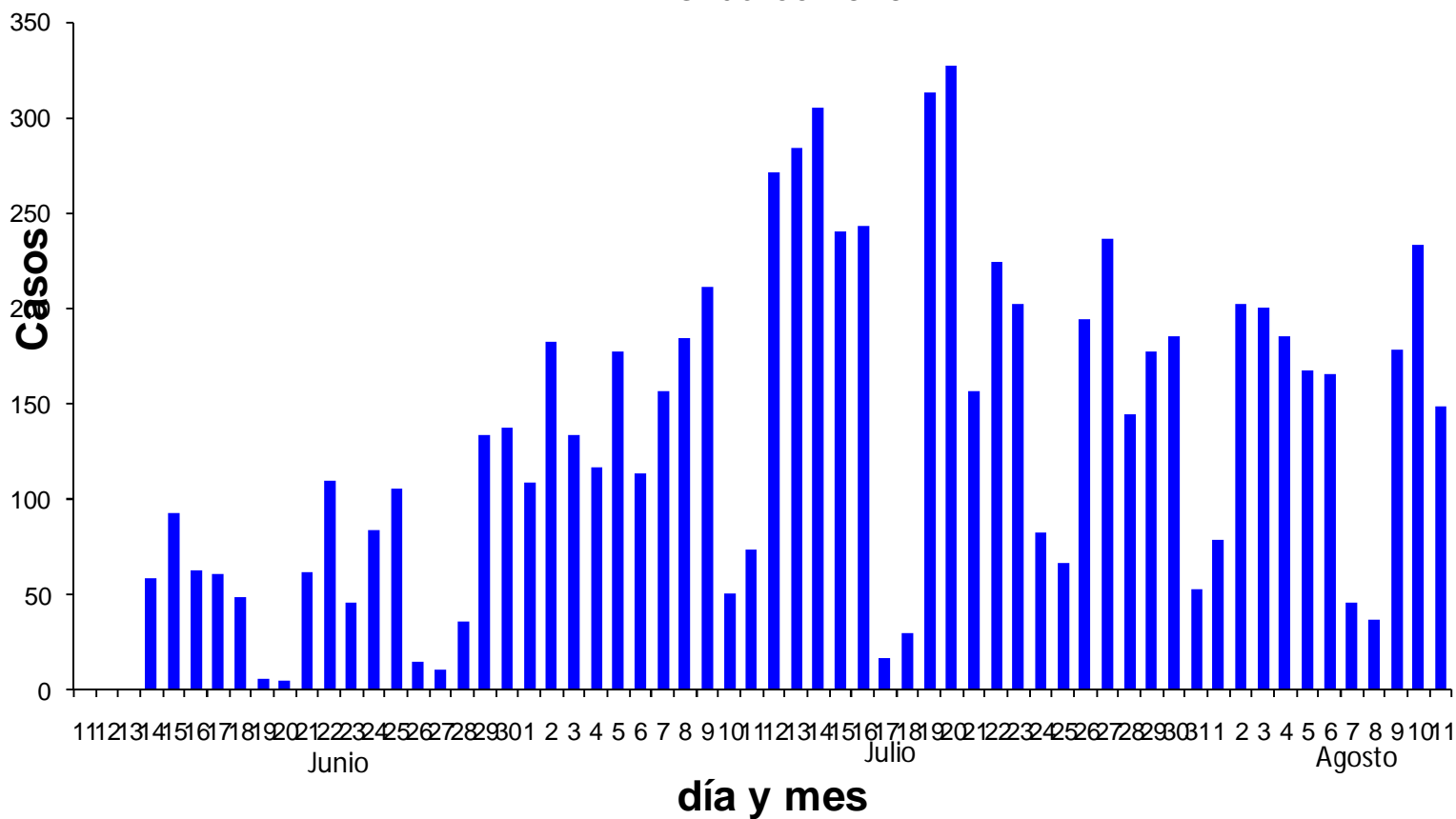
- Hospital Escuela : 44 casos
- Hospital San Felipe: 10 casos.
- IHSS M.D.C: 27 casos

* Hospital que no reporto.

Ingresos a Hospitales de casos sospechosos de dengue hemorrágico 14 de Junio a 11 de Agosto , 2010

Unidad de Salud	Total de casos		Porcentaje diario
	Día de hoy	Acumulados	
Hospital Escuela	44	2,405	29.7
Instituto Nacional Cardiopulmonar	7	350	4.7
Hospital San Felipe	10	450	6.8
Hospital Santa Rosita	*	0	0.0
Hospital Mario Mendoza	*	0	4.7
Hospital Gabriela Alvarado	5	447	3.4
Hospital Santa Teresa	1	51	0.7
Hospital Roberto S. Córdova	0	2	0.0
Hospital Leonardo Martínez	*	5	0.0
Hospital El Progreso	0	39	0.0
Hospital Puerto Cortes	*	20	0.0
Hospital Sta. Barbará Integrado	0	8	0.0
Hospital Manuel de J Subirana	0	29	0.0
Hospital del Sur	*	112	0.0
Hospital Occidente	0	16	0.0
Hospital Atlántida	1	59	0.7
Hospital Roatán	*	0	0.0
Hospital Tela	2	86	1.4
Hospital San Isidro	*	160	0.0
Hospital Salvador Paredes	2	35	1.4
Hospital San Francisco	3	304	2.0
Hospital Puerto Lempira	0	6	0.0
Hospital HMCR	9	265	6.1
Hospital San Marcos Ocotepeque	0	7	0.0
Hospital Juan Manuel Gálvez	0	2	0.0
Hospital Enrique Aguilar Cerrato	0	4	0.0
Hospital San Lorenzo	5	98	3.4
Hospital Olanchito Aníbal Murillo	0	7	0.0
Hospital IHSS Tegucigalpa	27	1,787	18.2
Hospital IHSS San Pedro Sula	*	187	0.0
Cesamo Alonzo Suazo	*	201	0.0
Otros CESAMOS	*	463	0.0
Clipers	26	504	17.6
Hospitales privados	7	464	4.7
Total	148	8,573	100.0

Ingresos de sospechosos de dengue hemorrágico Honduras 2010

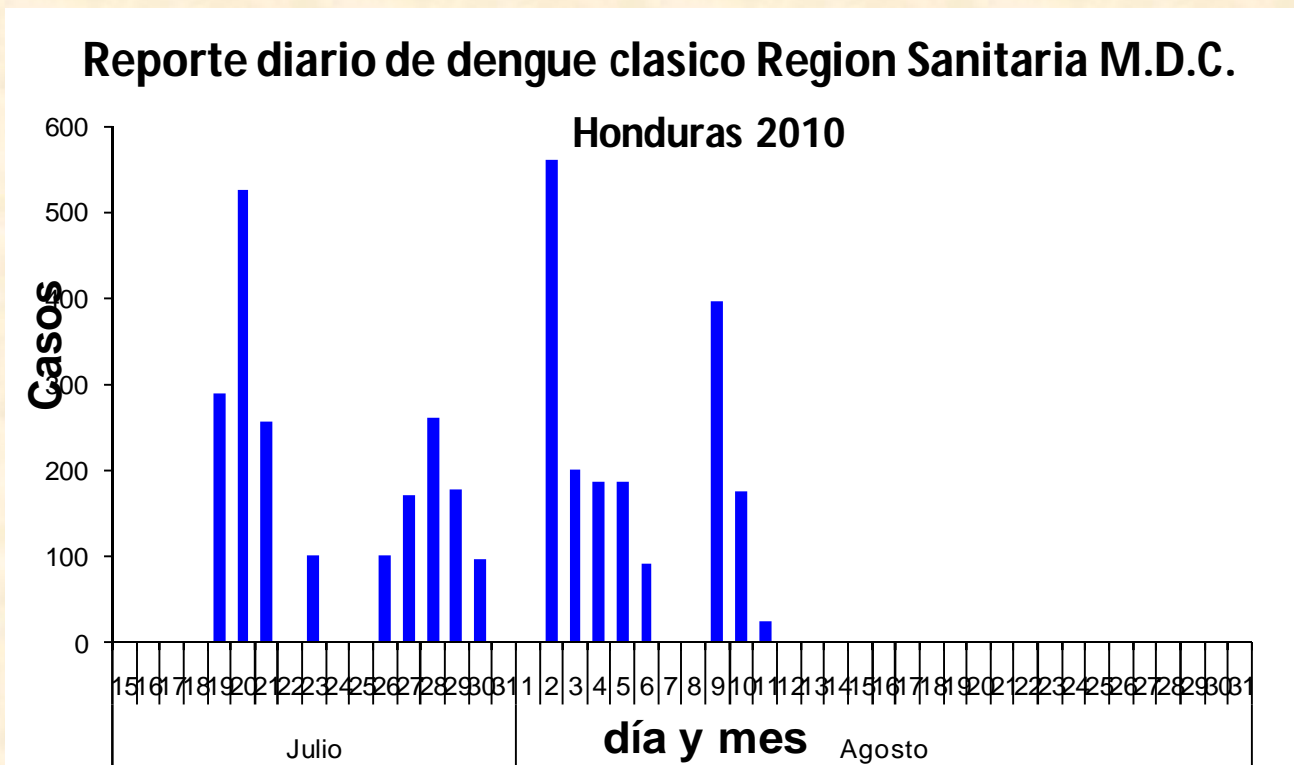
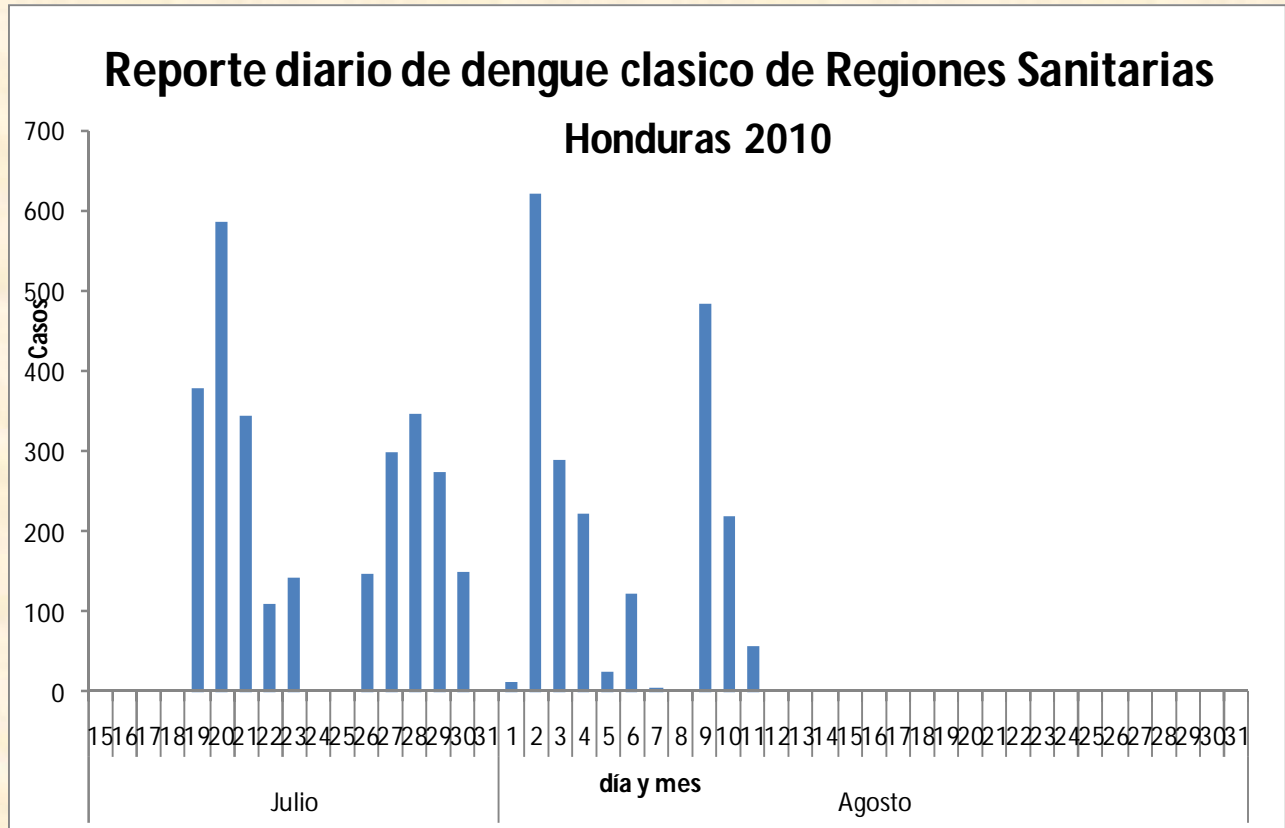


Informe de pruebas diagnosticadas de dengue

No.3

Fecha	Laboratorio	Tipo de prueba	No. Muestras	No.Mtras Posi- tivas	% positividad
09/08/2010	Laboratorio Nacional de Virología	MAC Elisa-IgM	113	81	72
04/08/2010	Laboratorio Regional de SPS	MAC Elisa-IgM	50	28	56
	Laboratorio Regional de MDC	MAC Elisa-IgM			
	Laboratorio Regional del Paraíso	MAC Elisa-IgM			
	Laboratorio Regional de Atlántida	MAC Elisa-IgM			
	Laboratorio Regional de Copan	MAC Elisa-IgM			
	Laboratorio Regional de Olancho	MAC Elisa-IgM			
19-23/07/10	Laboratorio Regional de Choluteca	MAC Elisa-IgM	23	17	74
	Total Muestras Serológicas	MAC Elisa-IgM	186	126	68
04/08/2010	Laboratorio Nacional de Virología	PCR	32	24	75
06/08/2010	Laboratorio Nacional de Virología	PCR	43	37	86
	Total Muestras PCR	PCR	284	204	72
	Laboratorio Nacional de Virología	Cultivo Viral			
Observaciones:	De las 75 muestras procesadas por PCR; hay 53 muestras positivas por Den-2 y 8 muestras positivas por Den-1				

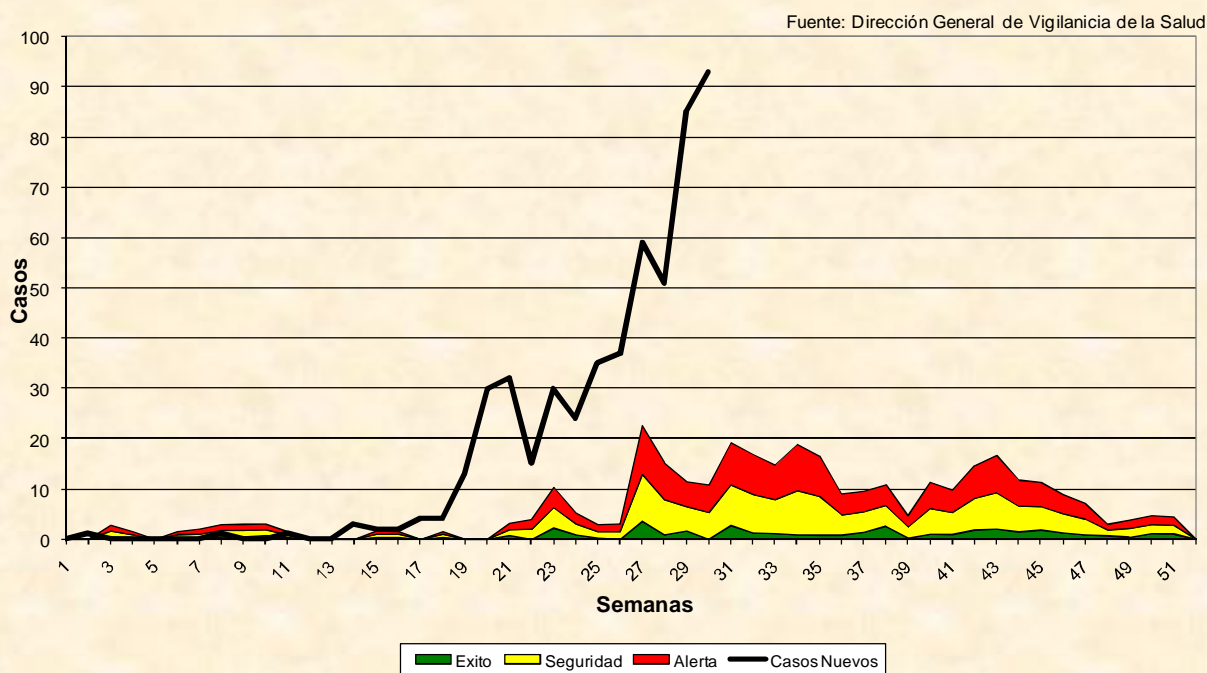
Fuente: informe de pruebas de laboratorios regionales y nacionales, DGVS/SS



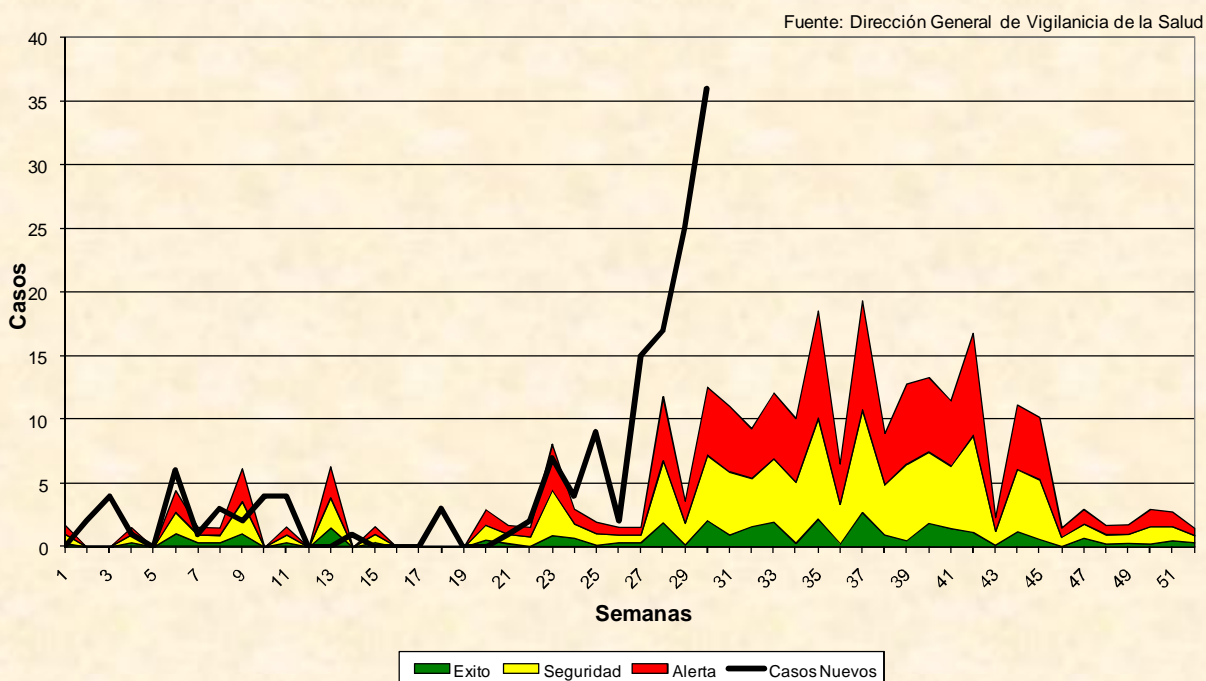
La Región Metropolitana del Distrito Central Reporto hoy:

No se están realizando hematológicos en Cesamo Alonso Suazo, Las Crucitas y el manchen por falta de Reactivos y en estos centros hay clínicas de internamiento para pacientes con dengue.. La Región no cuenta con Litrosol .Este día hubo problemas con el combustible para la movilización.

**Corredor Endémico Semanal de 2010
Dengue. LA PAZ
Históricos de 5 años: 2005 a 2009**



**Corredor Endémico Semanal de 2010
Dengue. OCOTEPEQUE
Históricos de 5 años: 2005 a 2009**



Análisis: la ocurrencia de casos de dengue en la región sanitaria de La Paz y la región sanitaria de Ocotepaque se encuentran a nivel de epidemia.