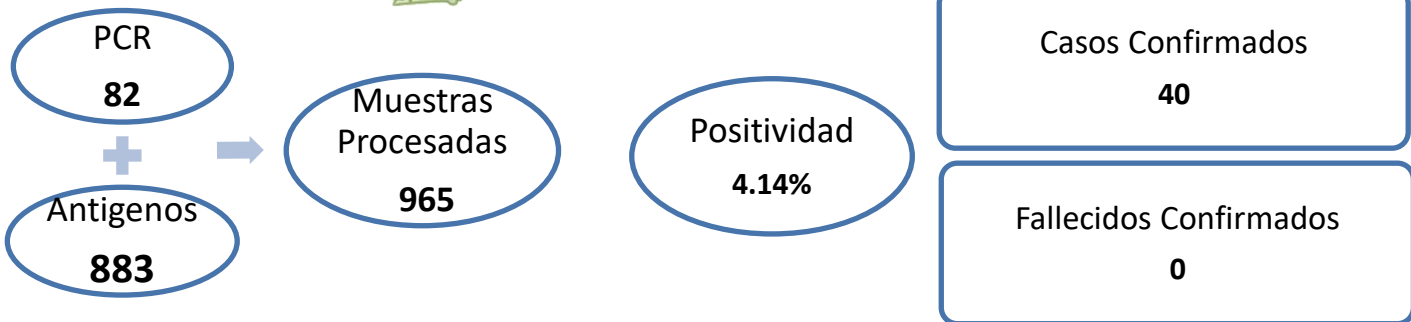


### Situación COVID-19 del 29 al 31 de octubre del 2022

El Panorama Epidemiológico por COVID-19, señala que en las últimas horas se han diagnosticado **40** muestras positivas hoy no se reportan decesos.



**Letalidad y Tasa de Mortalidad acumulada de casos COVID-19**  
**1 de enero al 31 de octubre 2022, Honduras.**

Letalidad	Tasa Mortalidad
0.78	6.01 x 100,000 habitantes.

### Situación epidemiológica por COVID-19 del 29 al 31 de octubre del 2022, Honduras.

Departamento	Casos	Letalidad Acumulada	Municipios con > Núm. De casos nuevos
Olancho	20	1.84	Juticalpa
Metro TGU	16	0.47	Distrito Central
Copán	2	0.90	Santa Rosa De Copan
Atlántida	1	0.86	La Ceiba
Choluteca	1	0.95	Choluteca
Colón	0	1.25	
Comayagua	0	1.74	
Cortés	0	1.25	
Metro SPS	0	1.09	
El Paraíso	0	1.23	
Fco Morazán	0	1.48	
Gracias a Dios	0	0.00	
Intibucá	0	0.70	
Isla de la Bahía	0	0.31	
La Paz	0	0.50	
Lempira	0	0.74	
Ocotepeque	0	0.34	
Santa Bárbara	0	1.38	
Valle	0	0.33	
Yoro	0	0.73	
Total	40	0.78	

Fuente: Vigilancia de la Salud. SESAL

Las regiones que presentaron el mayor número de casos nuevos este día son: Olancho, Metropolitana del DC y Copan.

Los municipios con mayor número de contagios nuevos son: Juticalpa, Distrito Central y Santa Rosa de Copan.

#### Pacientes Hospitalizados del 31 de octubre 2022, Honduras

	ESTABLES	CONDICION GRAVE	UCI	HOSPITALIZADOS
SESAL	6↓	6↑	4↑	16↓
IHSS	0	0	0	0
TOTAL	6↓	6↑	4↑	16↓


Fuente: DSSNA. SESAL

#### Variantes de Preocupación (VOC) de muestras detectadas por secuenciación, en Honduras

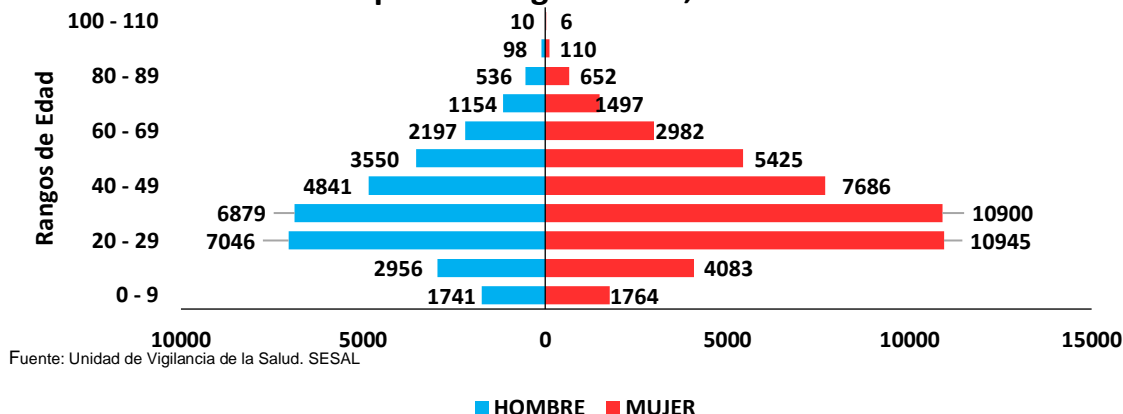
Variantes de Preocupación	Casos
BA.2.*	48
BA.5.*	12
BA.4.*	2
XAF	2
BA.1.1	2
BE.1.1	1
BF.5	1

Fuente: Laboratorio Nacional de Virología/LNV

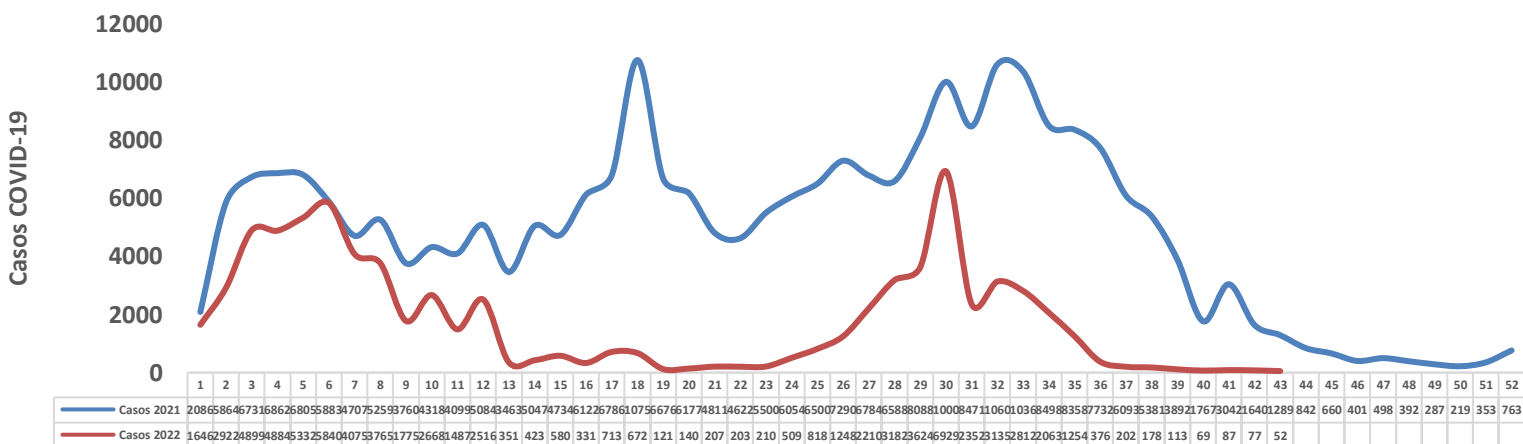
#### SITUACION NACIONAL DE COVID-19 (2020 – 2022)



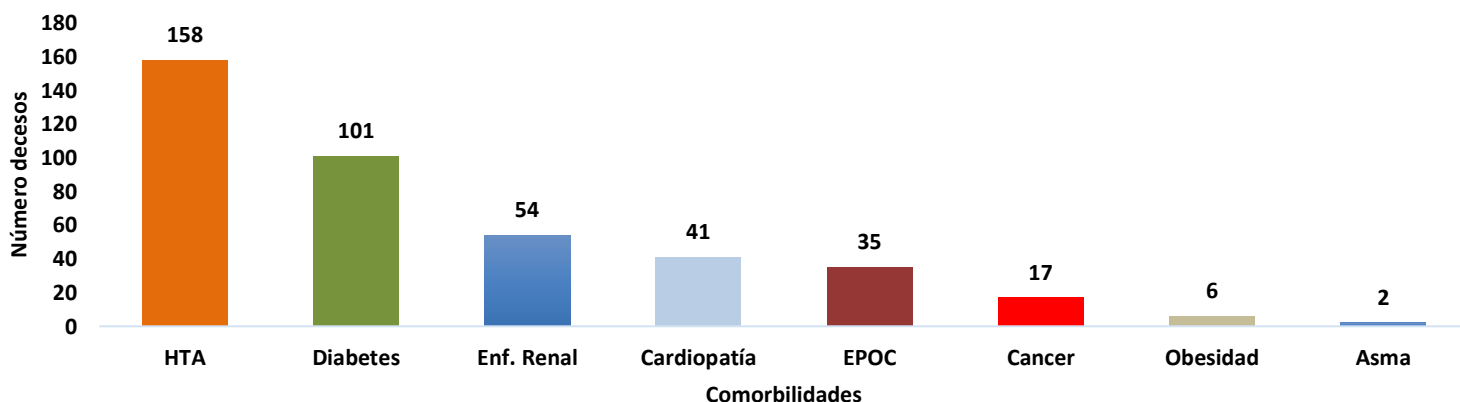
## Casos confirmados por COVID-19 según edad y sexo semana epidemiológica 1 - 43, Honduras 2022



## Incidencias de casos COVID-19 por Semana Epidemiológica, 2021-2022 HONDURAS

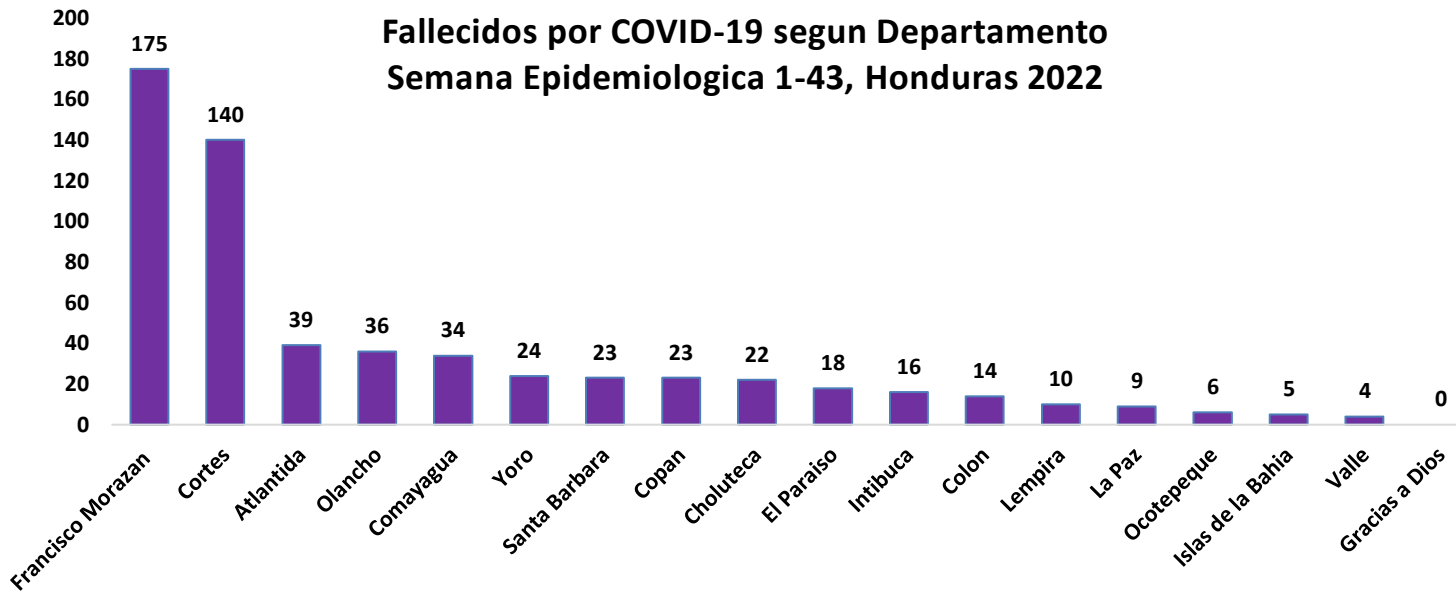


## Comorbilidades relacionadas a fallecidos por COVID-19 semana epidemiológica 1 - 43, Honduras 2022



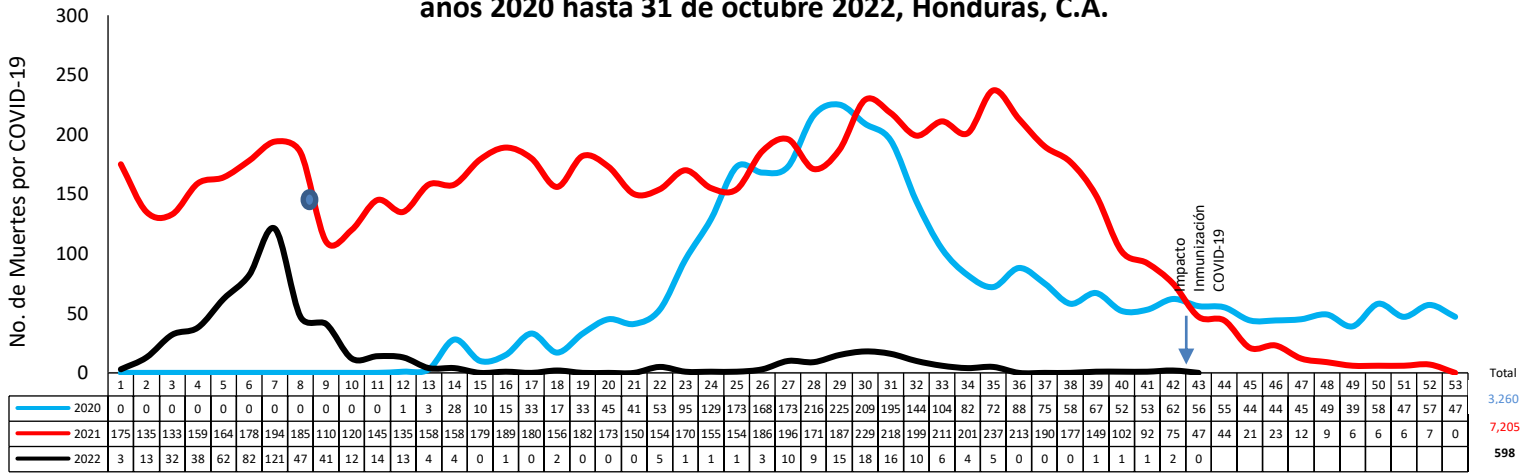
Fuente: Unidad de Vigilancia de la Salud. SESAL

Entre los fallecidos por COVID-19 las comorbilidades más frecuentes son hipertensión arterial, diabetes mellitus y enfermedad renal.



Fuente: Unidad de Vigilancia de la Salud. SESAL

### Situación epidemiológica de los fallecidos por COVID-19 según semana epidemiológica años 2020 hasta 31 de octubre 2022, Honduras, C.A.



● Inicio Vacunación SE 8 2021



## Fallecidos por COVID-19 según Edad y Sexo de 01 de enero hasta el 31 de octubre, HONDURAS 2022

Rango de Edad	Hombre	Mujer	No. Defunciones
< 1 a	7	1	8
1 a 9	3	2	5
10 a 19	3	2	5
20 a 29	3	1	4
30 a 39	10	4	14
40 a 49	13	16	29
50 a 59	31	21	52
60 a 69	71	58	129
70 a 79	82	55	137
> 80 a	117	98	215

### Letalidad por Semana Epidemiológica 1 - 43, Honduras , C.A.

