
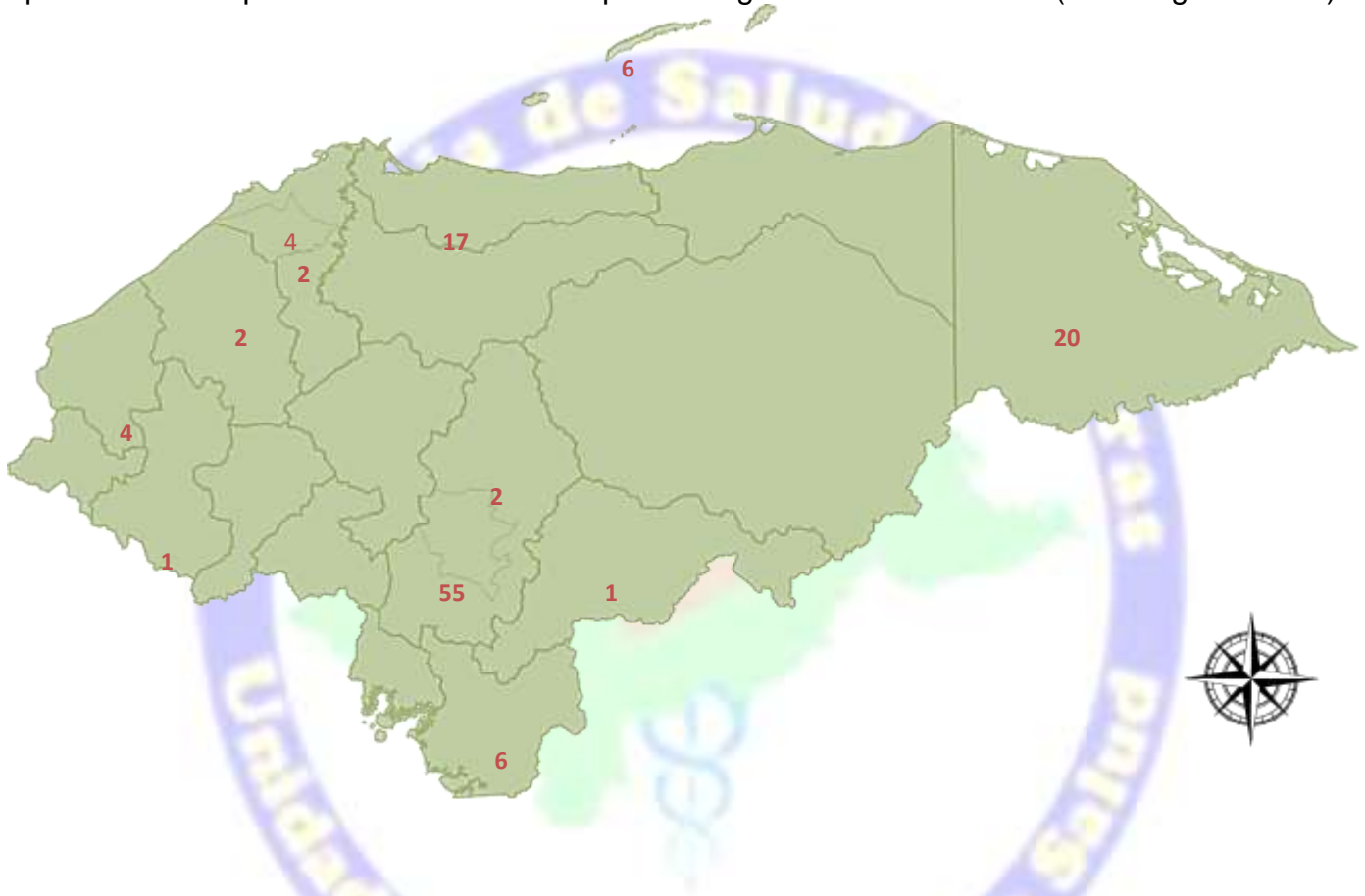


Situación COVID-19, 28 de agosto del 2023

El Panorama Epidemiológico por COVID-19, señala que se han diagnosticado **117** muestras positivas correspondientes a la semana epidemiológica #34 del año 2023 (20-26 agosto 2023).



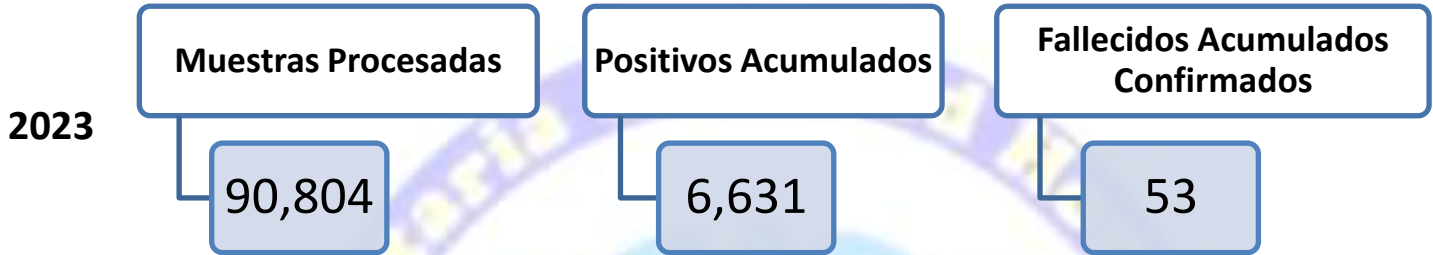
Número básico de reproducción y efectivo de reproducción

Ro y Re
Menor que 1

**Letalidad y Tasa de Mortalidad acumulada de casos COVID-19
1 de enero al 27 de agosto del 2023, Honduras**

Letalidad	Tasa Mortalidad
0.79	0.53 x 100,000 habitantes.

Situación nacional de COVID-19 2023

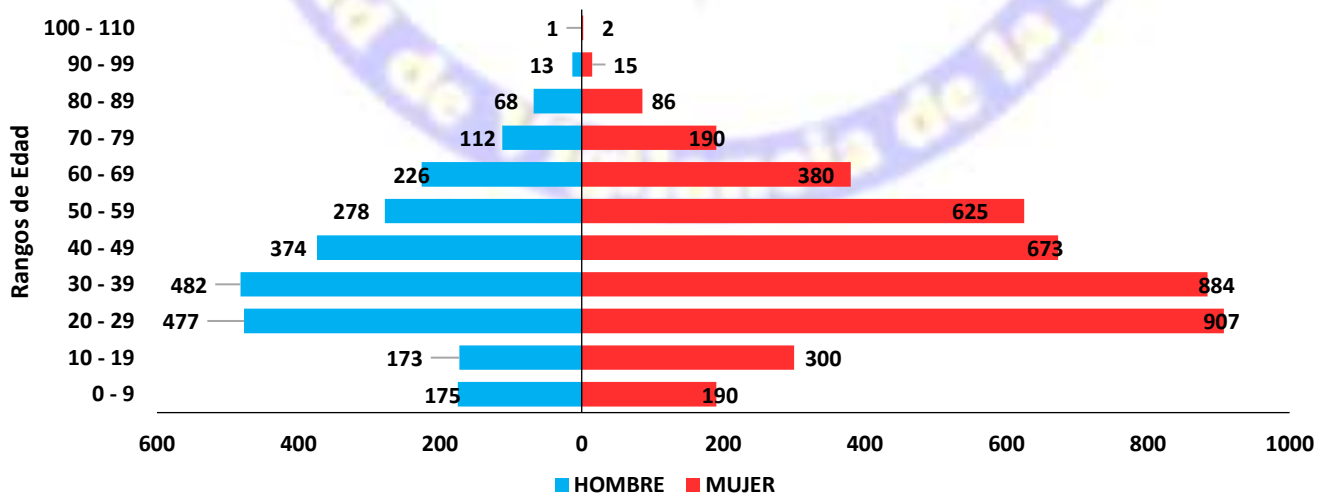


**Pacientes hospitalizados del
27 de agosto del 2023, Honduras**

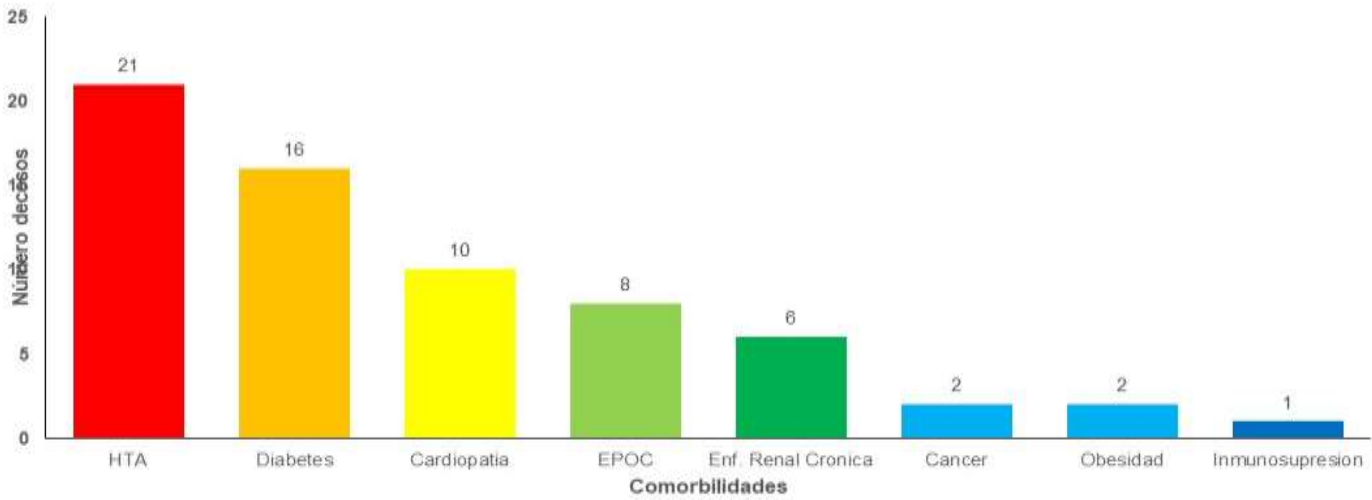
	ESTABLES	CONDICION GRAVE	UCI	HOSPITALIZADOS
SESAL	6	2	1	9
IHSS	3	1	0	4
TOTAL	9	3	1	13

Fuente: DSSNA. SESAL

**Casos confirmado por COVID-19 según edad y Sexo
por semana epidemiológica 1-34, Honduras 2023**

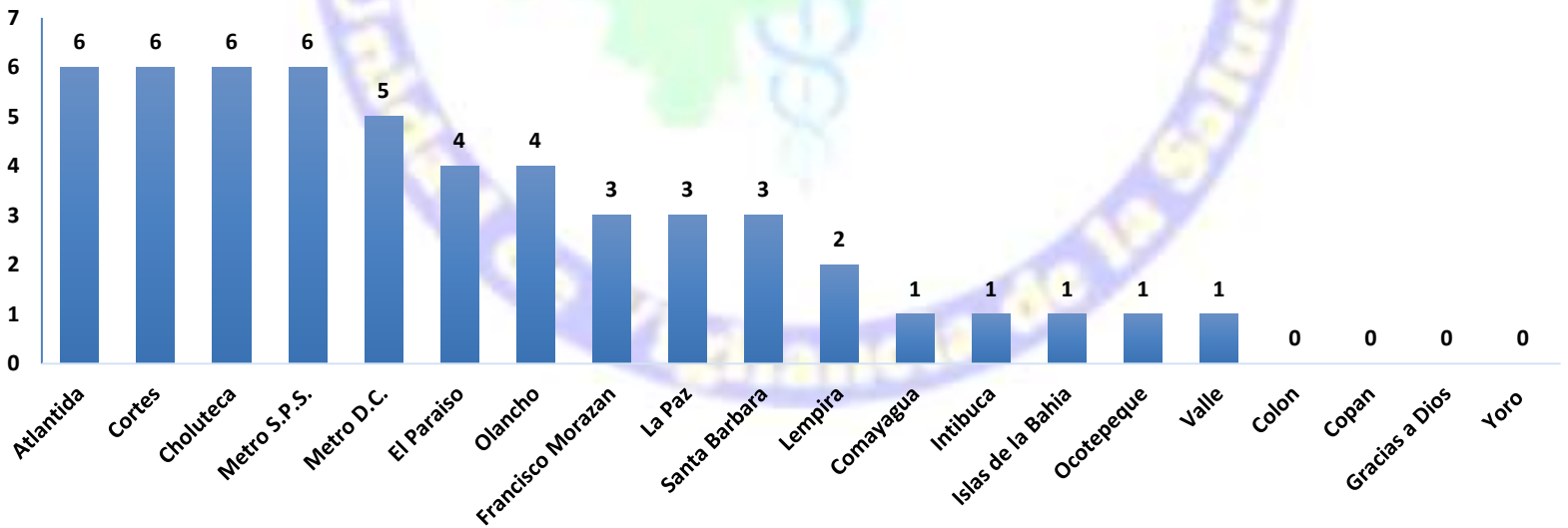


Comorbilidades relacionadas a fallecidos por COVID-19 semana epidemiológica 1-34, Honduras 2023



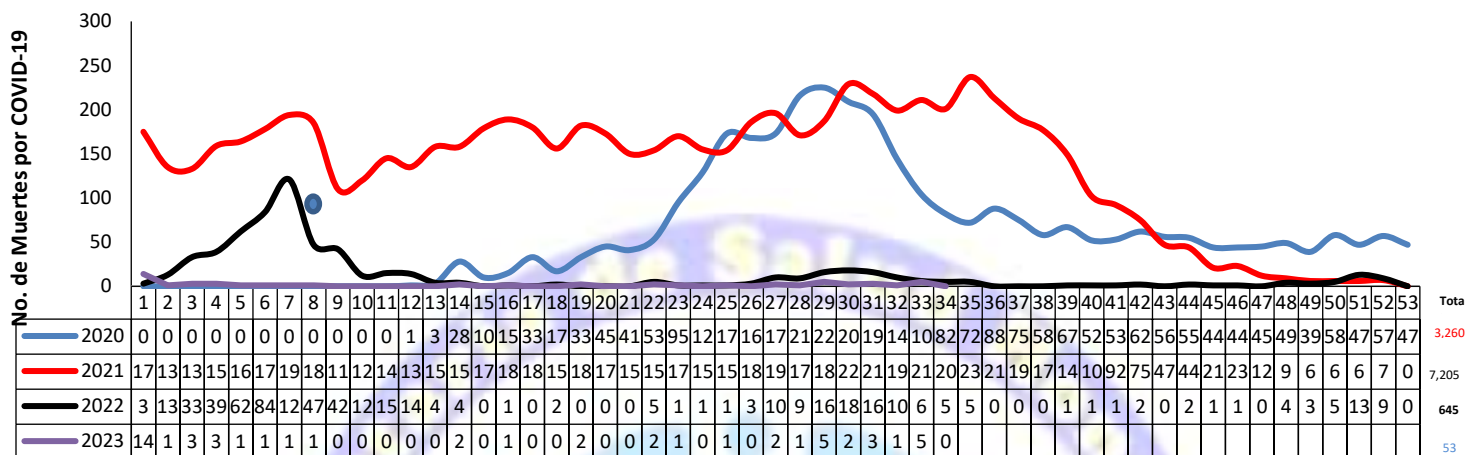
Fuente: Unidad de Vigilancia de la Salud. SESAL

Fallecidos por COVID-19 según Region Sanitaria por Semana Epidemiologica 1-34, Honduras 2023



Fuente: Unidad de Vigilancia de la Salud. SESAL

**Situación epidemiológica de los fallecidos por COVID- 19
Según semana epidemiológica años 2020 al 2023, Honduras**



Fuente: Unidad de Vigilancia de la Salud. SESAL

- Inicio Vacunación SE 8 2021
- se reporta 2 fallecidos de la Semana Epidemiológica #33:

No.	Edad	Sexo	Departamento	Municipio	Comorbilidad	Fecha de defunción	Estado Vacunal
1	73	MUJER	CORTES	SAN PEDRO SULA	HTA, EPOC	13/8/2023	SD
2	83	HOMBRE	CORTES	SAN PEDRO SULA	DM 2	13/8/2023	SD

Fallecidos por COVID-19 según edad y Sexo de 01 de enero hasta el 27 de agosto, Honduras 2023

Rango de edad	Hombre	Mujer	No. Defunciones
< 1 a	0	1	1
1 a 9	1	0	1
10 a 19	0	0	0
20 a 29	0	0	0
30 a 39	0	2	2
40 a 49	2	0	2
50 a 59	1	0	1
60 a 69	4	2	6
70 a 79	6	2	8
> 80 a	20	12	32
Total	34	19	53