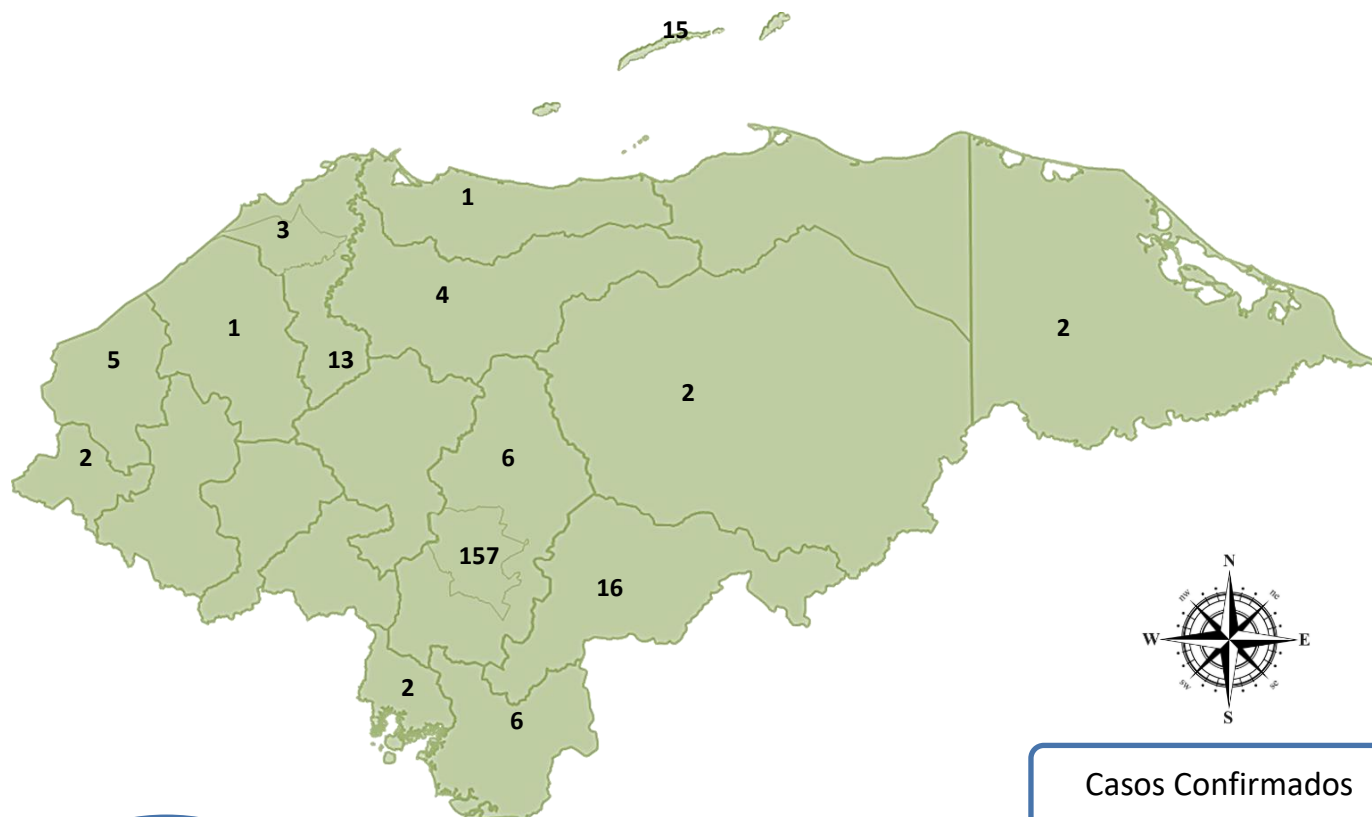


Situación COVID-19 del 30 de junio 2022

El Panorama Epidemiológico por COVID-19, señala que en las últimas horas se han diagnosticado **235** muestras positivas, hoy no se reportan decesos.



PCR
605

+

Antígenos
799



Muestras
Procesadas
1,404

Positividad
16.73%

Casos Confirmados
235

Fallecidos Confirmados
0

Recuperado
0

**Letalidad y Tasa de Mortalidad acumulada de casos COVID-19
1 de enero al 30 de junio 2022, Honduras.**

| Letalidad | Tasa Mortalidad |
|-----------|----------------------------|
| 0.98 | 4.67 x 100,000 habitantes. |

Situación epidemiológica por COVID-19 del 30 de junio 2022, Honduras.

| Departamento | Casos | Letalidad Acumulada | Municipios con > Núm. De casos nuevos |
|------------------|-------|---------------------|---------------------------------------|
| Metro TGU | 157 | 0.59 | Distrito Central |
| El Paraíso | 16 | 2.13 | El Paraíso |
| Isla de la Bahía | 15 | 0.30 | José Santos Guardiola |
| Cortés | 13 | 1.51 | Pimienta |
| Choluteca | 6 | 1.36 | Choluteca |
| Fco Morazán | 6 | 2.00 | Santa Ana |
| Copán | 5 | 1.11 | Santa Rosa De Copan |
| Yoro | 4 | 1.07 | El Progreso |
| Metro SPS | 3 | 1.35 | San Pedro Sula |
| Gracias a Dios | 2 | 0.00 | Ramón Villeda Morales |
| Ocatepeque | 2 | 0.48 | San Marcos |
| Olancho | 2 | 0.10 | Juticalpa |
| Valle | 2 | 0.48 | San Lorenzo |
| Atlántida | 1 | 1.01 | La Ceiba |
| Santa Bárbara | 1 | 2.33 | Santa Bárbara |
| Colón | 0 | 2.08 | |
| Comayagua | 0 | 3.04 | |
| Intibucá | 0 | 1.12 | |
| La Paz | 0 | 0.90 | |
| Lempira | 0 | 1.15 | |
| Total | 235 | 0.98 | |

Fuente: Vigilancia de la Salud. SESAL

Las regiones que presentaron el mayor número de casos nuevos este día son: Metropolitana del DC, El Paraíso e Islas de la Bahía.

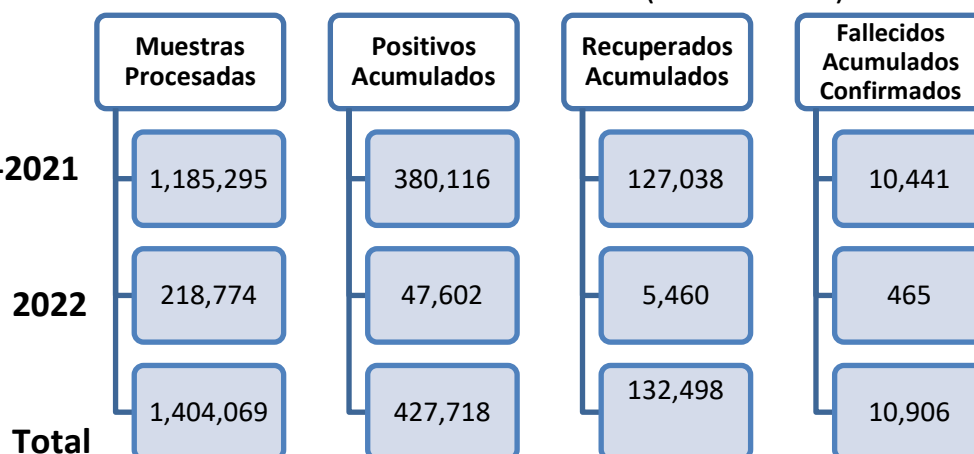
Los municipios con mayor número de contagios nuevos son: Distrito Central, El Paraíso y José Santos Guardiola.

Pacientes Hospitalizados del 30 de junio 2022, Honduras

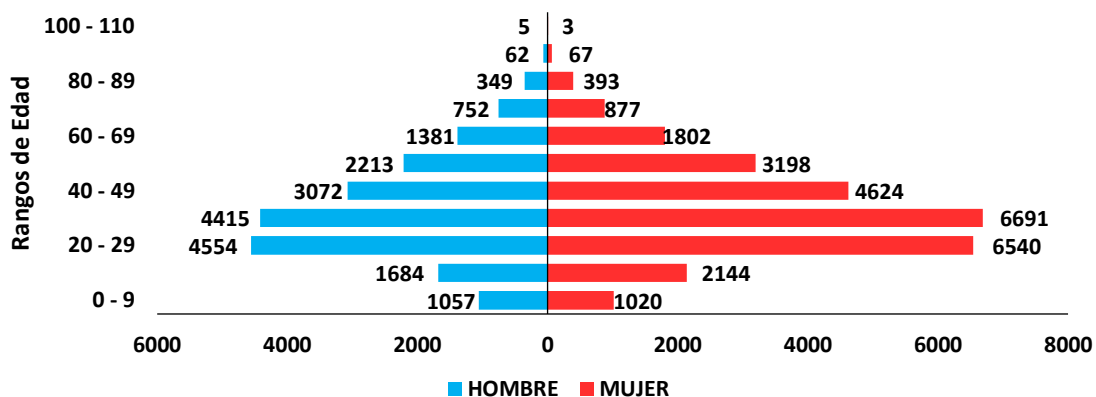
| | ESTABLES | CONDICION GRAVE | UCI | HOSPITALIZADOS |
|-------|----------|-----------------|-----|----------------|
| SESAL | 19↑ | 8↓ | 8↑ | 35 ↑ |
| IHSS | 8↑ | 3↑ | 0 | 11↑ |
| TOTAL | 27↑ | 11↓ | 8↑ | 46↑ |

Fuente: DSSNA. SESAL

SITUACION NACIONAL DE COVID-19 (2020 - 2022)

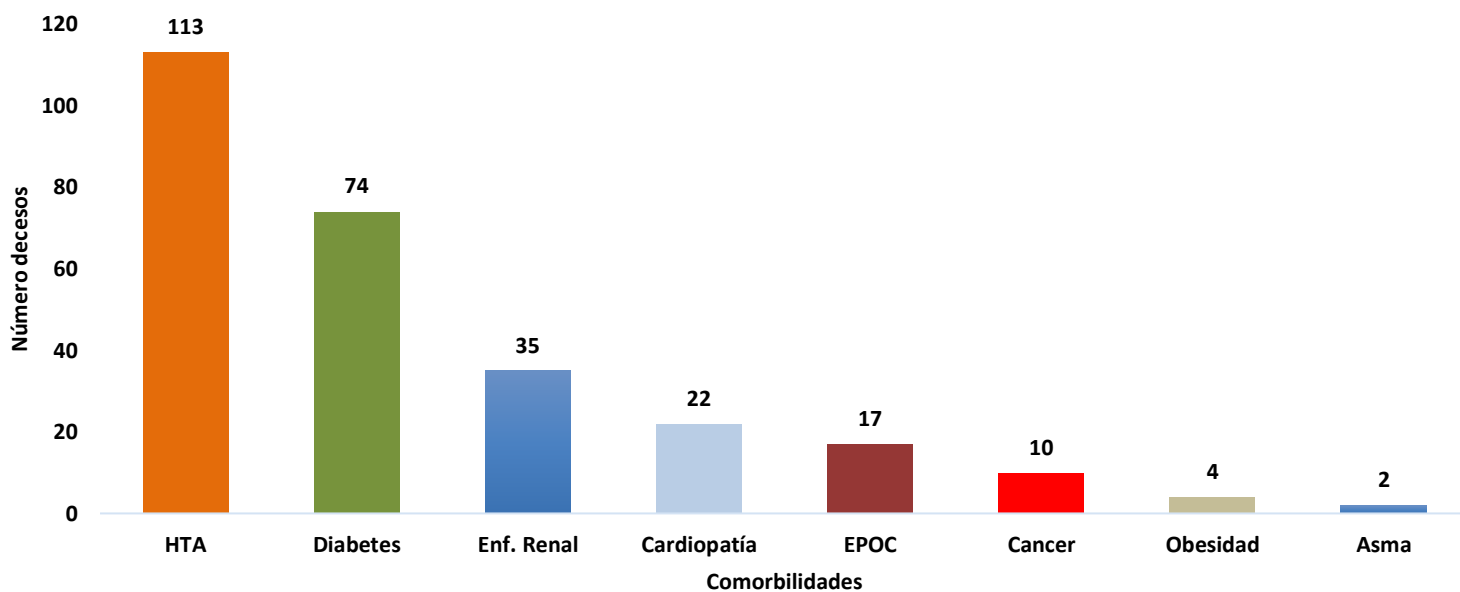


Casos confirmados por COVID-19 segun edad y sexo semana epidemiologica 1 - 25, Honduras 2022



Fuente: Unidad de Vigilancia de la Salud. SESAL

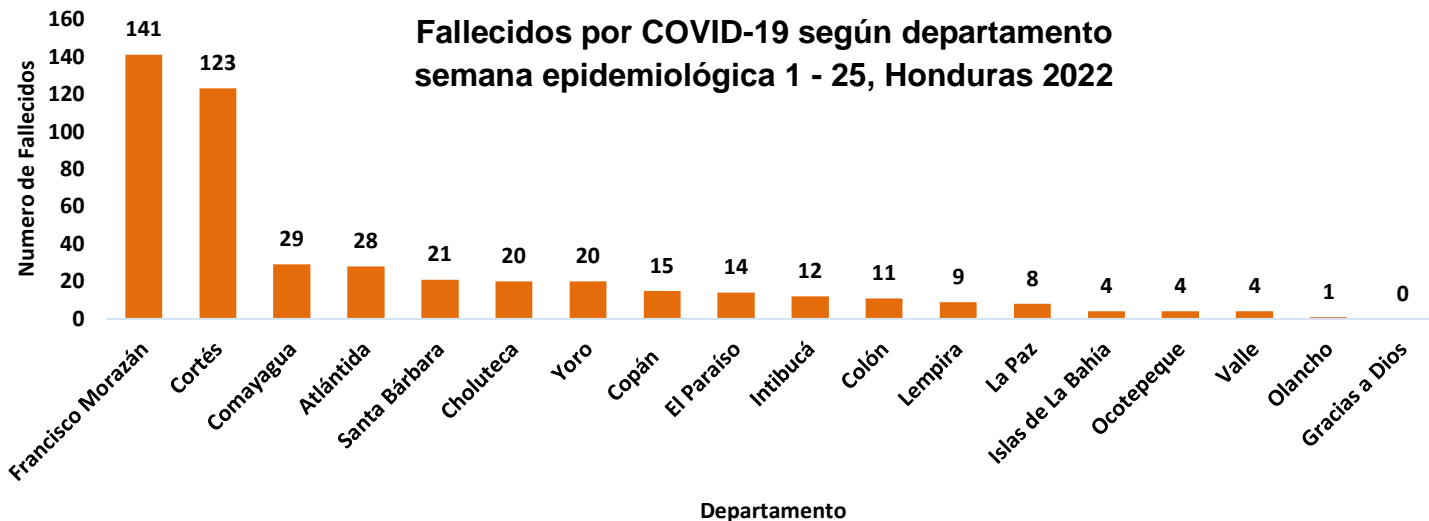
Comorbilidades relacionadas a fallecidos por COVID-19 semana epidemiológica 1 - 25, Honduras 2022



Fuente: Unidad de Vigilancia de la Salud. SESAL

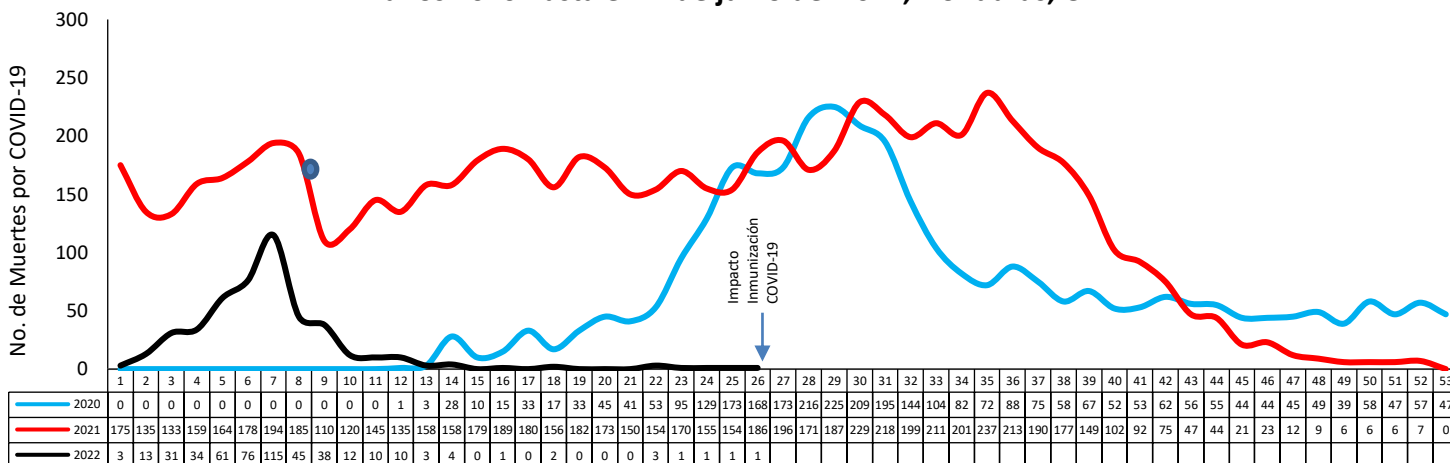
Entre los fallecidos por COVID-19 las comorbilidades más frecuentes son hipertensión arterial, diabetes mellitus y enfermedad renal.





Fuente: Unidad de Vigilancia de la Salud. SESAL

Situación epidemiológica de los fallecidos por COVID-19 según semana epidemiológica años 2020 hasta el 27 de junio del 2022, Honduras, C.A.



● Inicio Vacunación SE 8 2021
 ● Fuente: Unidad de Vigilancia de la Salud. SESAL

Letalidad por Semana Epidemiologica 1 - 25, Honduras , C.A.

