

Situación COVID-19 del 28 al 30 de enero del 2023

El Panorama Epidemiológico por COVID-19, señala que en las últimas horas se han diagnosticado **201** muestras positivas de las cuales **173** son del año 2022 y **28** muestras positivas del año 2023 hoy no se reportan decesos.



PCR
120
+
Antígenos
723



Muestras
Procesadas
843

Positividad
23.84%

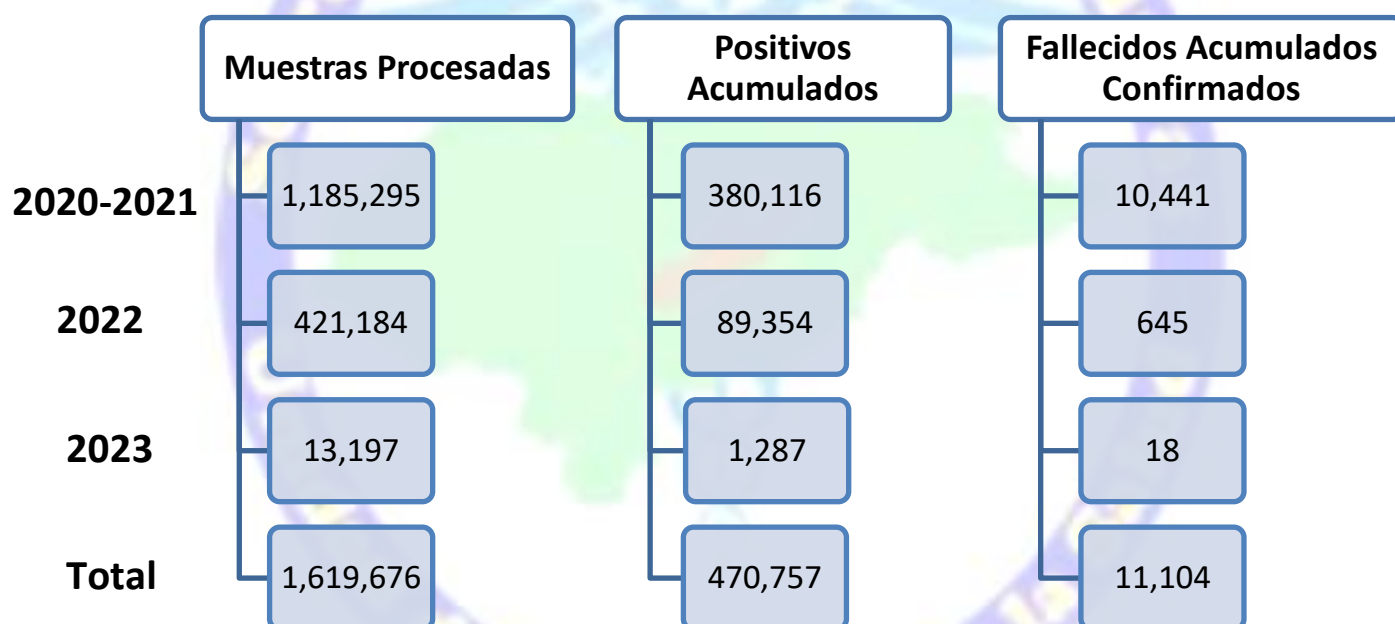
Casos Confirmados
201

Fallecidos Confirmados
0

**Letalidad y Tasa de Mortalidad acumulada de casos COVID-19
1 de enero al 30 de enero 2022, Honduras.**

Letalidad	Tasa Mortalidad
1.48	0.16 x 100,000 habitantes.

SITUACION NACIONAL DE COVID-19 (2020 – 2023)

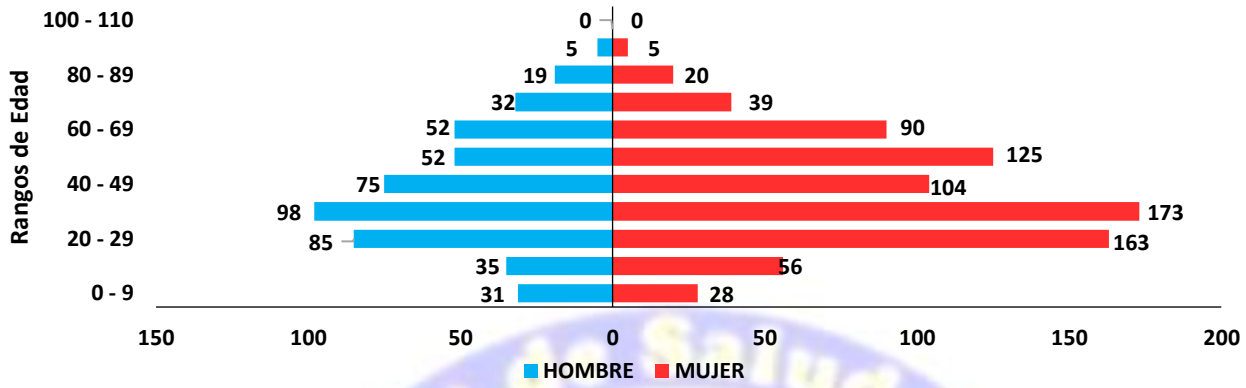


**Pacientes Hospitalizados del
30 de enero 2023, Honduras**

	ESTABLES	CONDICION GRAVE	UCI	HOSPITALIZADOS
SESAL	9↑	3↑	3↑	15↑
IHSS	4	0	0	4↓
TOTAL	13↑	3↑	3↑	19↑

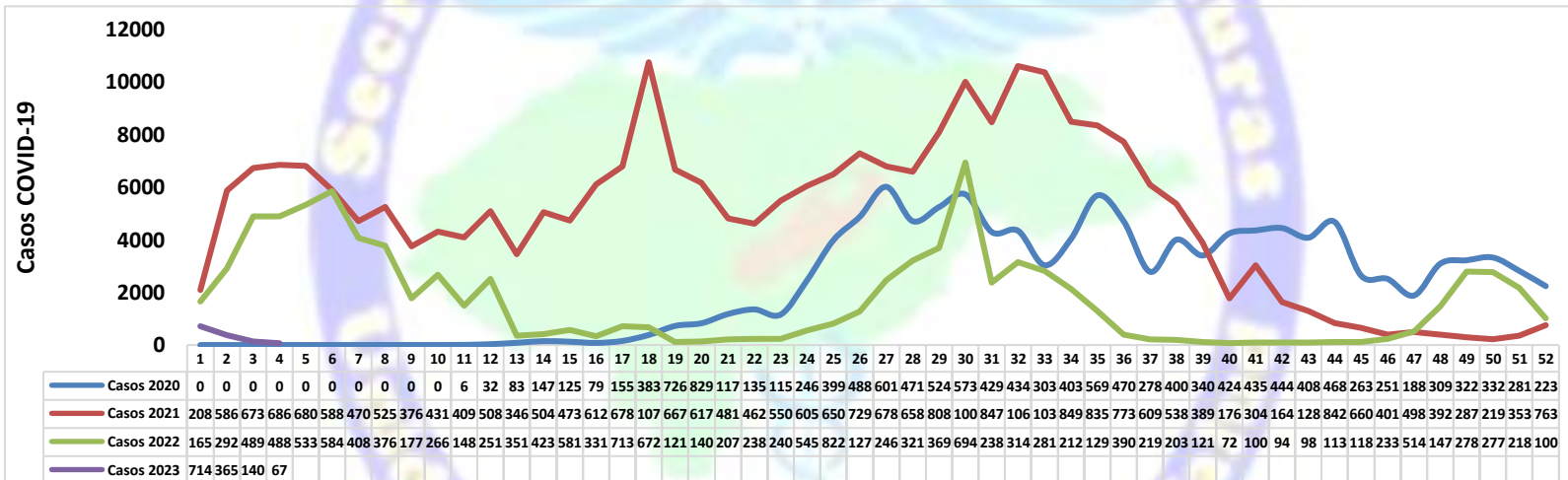
Fuente: DSSNA. SESAL

Casos confirmados por COVID-19 según edad y sexo por semana epidemiológica 1-4, Honduras 2023



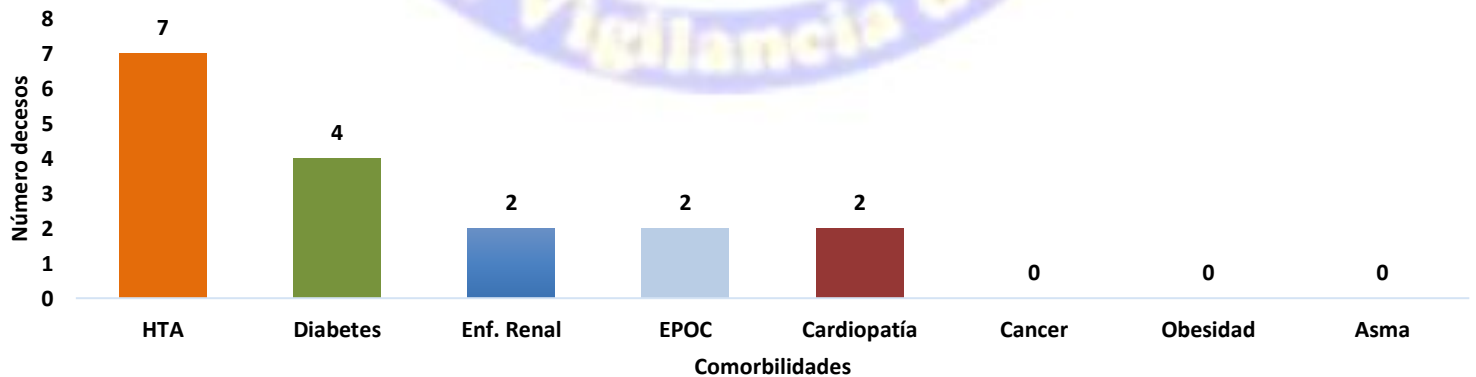
Fuente: Unidad de Vigilancia de la Salud. SESAL

Incidenias de casos COVID-19 por Semana Epidemiológica, 2022-2023 HONDURAS



Fuente: Unidad de Vigilancia de la Salud. SESAL

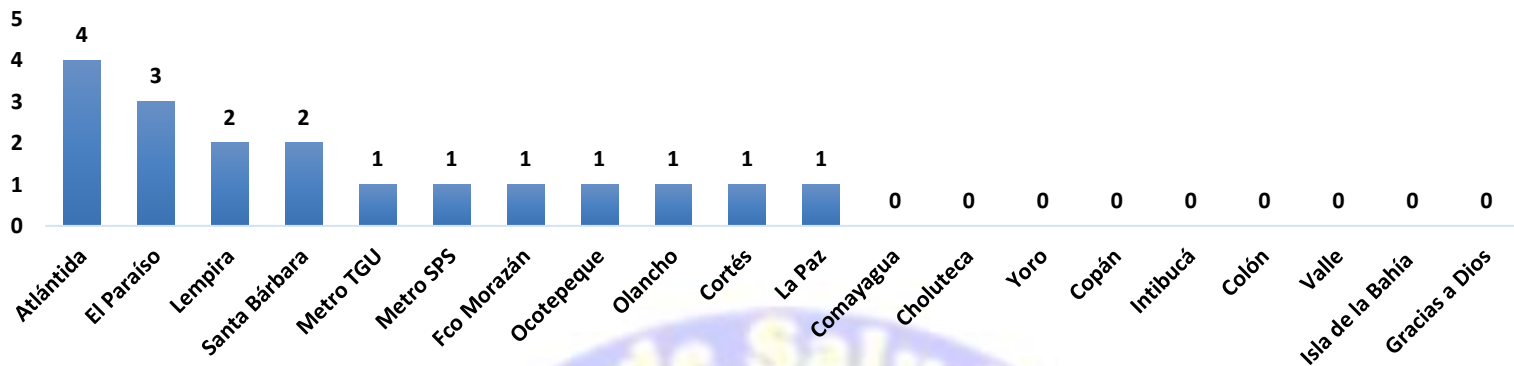
Comorbilidades relacionadas a fallecidos por COVID-19 semana epidemiológica 1-4, Honduras 2023



Fuente: Unidad de Vigilancia de la Salud. SESAL

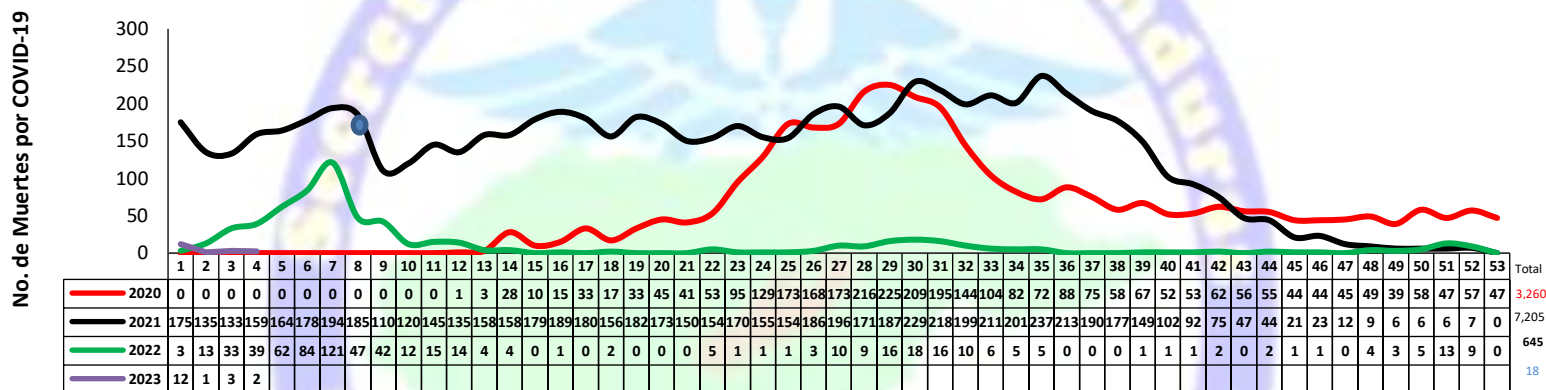
Entre los fallecidos por COVID-19 las comorbilidades más frecuentes son hipertensión arterial, diabetes mellitus y enfermedad renal.

Fallecidos por COVID-19 según Region Sanitaria por Semana Epidemiológica 1-4, Honduras 2023



Fuente: Unidad de Vigilancia de la Salud. SESAL

Situación epidemiológica de los fallecidos por COVID-19 según semana epidemiológica años 2021 al 2023, Honduras, C.A.



Fuente: Unidad de Vigilancia de la Salud. SESAL

● Inicio Vacunación SE 8 2021

Fallecidos por COVID-19 según Edad y Sexo de 01 de enero hasta el 30 de enero, HONDURAS 2022

Rango de Edad	Hombre	Mujer	No. Defunciones
< 1 a	0	0	0
1 a 9	0	0	0
10 a 19	0	0	0
20 a 29	0	0	0
30 a 39	0	0	0
40 a 49	0	0	0
50 a 59	0	0	0
60 a 69	2	1	3
70 a 79	3	0	3
> 80 a	8	4	12
Total	13	5	18

Fuente: Unidad de Vigilancia de la Salud. SESAL