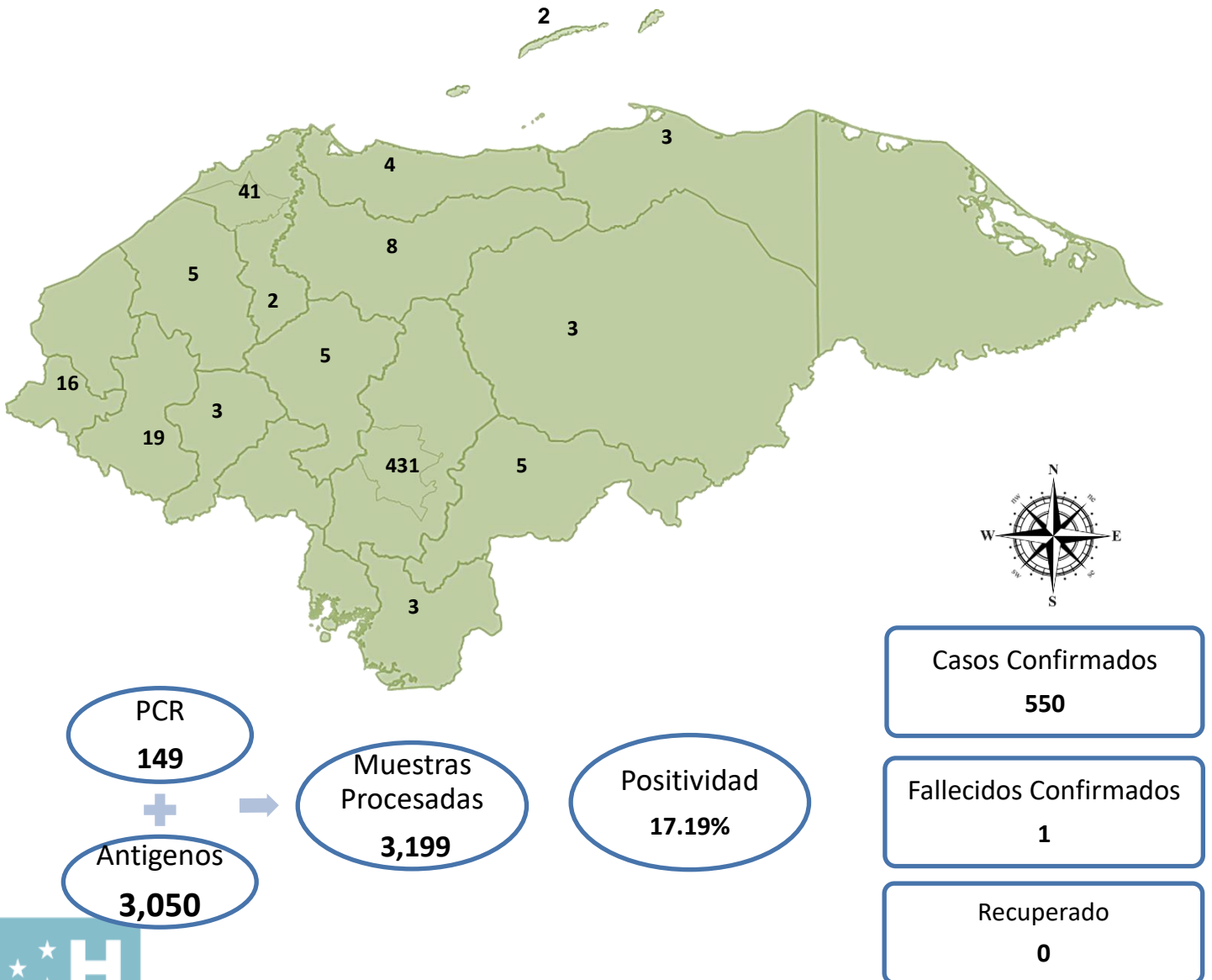


Situación COVID-19 del 27 al 29 de agosto 2022

El Panorama Epidemiológico por COVID-19, señala que en las últimas horas se han diagnosticado **550** positivas y se reporta **1** deceso.



Letalidad y Tasa de Mortalidad acumulada de casos COVID-19
1 de enero al 29 de agosto 2022, Honduras.

Letalidad	Tasa Mortalidad
0.72	5.33 x 100,000 habitantes.

Situación epidemiológica por COVID-19 del 27 al 29 de agosto 2022, Honduras.

Departamento	Casos	Letalidad Acumulada	Municipios con > Núm. De casos nuevos
Metro TGU	431	0.48	Distrito Central
Metro SPS	41	0.99	San Pedro Sula
Lempira	19	0.76	Gracias
Ocatepeque	16	0.31	San Marcos
Yoro	8	0.74	Santa Rita
Comayagua	5	1.78	Comayagua
El Paraíso	5	1.28	Potrerrillos
Santa Bárbara	5	1.51	Santa Bárbara
Atlántida	4	0.75	La Ceiba
Choluteca	3	0.97	Choluteca
Colón	3	1.29	Bonito Oriental
Intibucá	3	0.63	Intibucá
Olancho	3	0.05	Juticalpa
Cortés	2	1.25	Omoa
Isla de la Bahía	2	0.25	Roatán
Copán	0	0.61	
Fco Morazán	0	1.52	
Gracias a Dios	0	0.00	
La Paz	0	0.54	
Valle	0	0.33	
Total	550	0.72	

Fuente: Vigilancia de la Salud. SESAL

Las regiones que presentaron el mayor número de casos nuevos este día son: Metropolitana del DC, Metropolitana de SPS y Lempira.

Los municipios con mayor número de contagios nuevos son: Distrito Central, San Pedro Sula y Gracias.

Pacientes Hospitalizados del 29 de agosto 2022, Honduras

	ESTABLES	CONDICION GRAVE	UCI	HOSPITALIZADOS
SESAL	32↑	3↓	1↓	36↓
IHSS	6	3	0	9
TOTAL	38↑	6↓	1↓	45↓

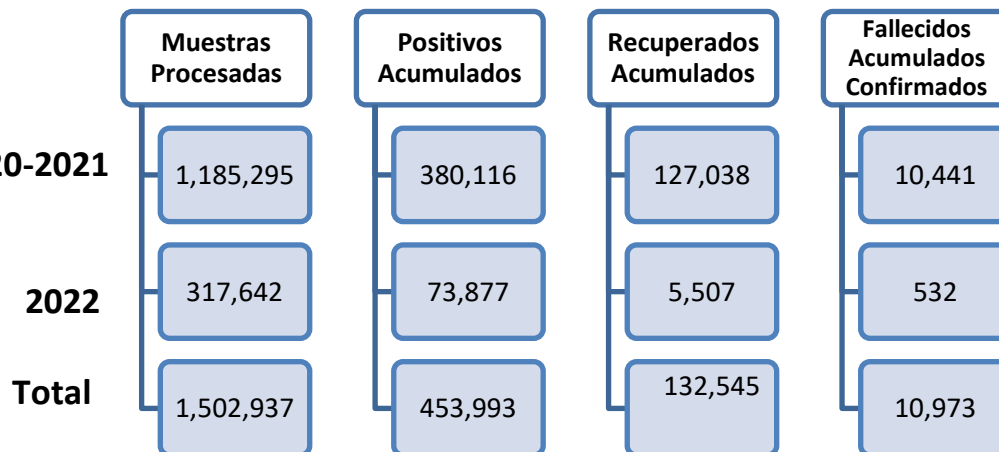
Fuente: DSSNA. SESAL

Variantes de Preocupación (VOC) de muestras detectadas por secuenciación, en Honduras

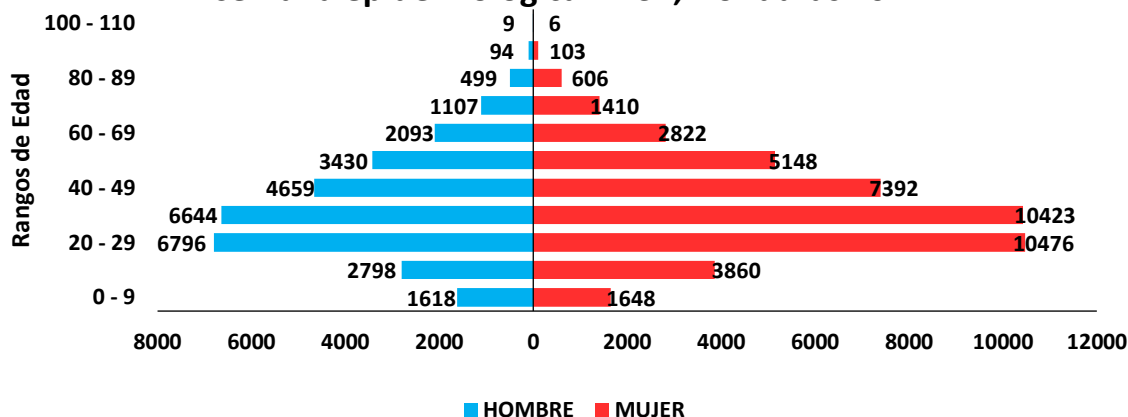
Variantes de Preocupación	Casos
BA.1.1	22
BA.1.15	10
BA.1.18	8
BA.2	4
BA.1.15.2	2
BA.2.9	2
BA.1.20	1
BA.2.3	1

Fuente: Laboratorio Nacional de Virología/LNV

SITUACION NACIONAL DE COVID-19 (2020 – 2022)

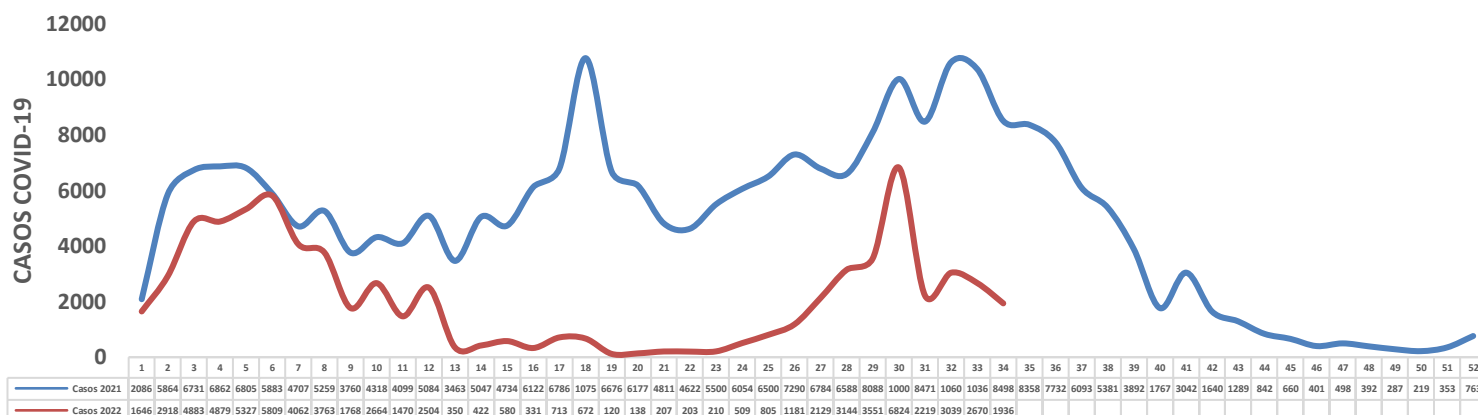


Casos confirmados por COVID-19 según edad y sexo semana epidemiológica 1 - 34, Honduras 2022

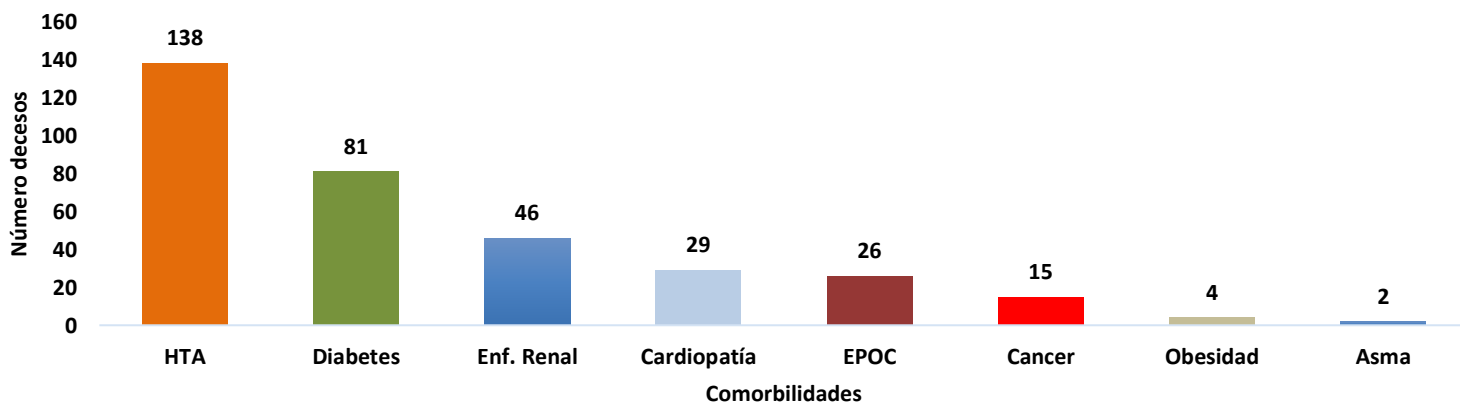


Fuente: Unidad de Vigilancia de la Salud. SESAL

Incidencias de casos COVID-19 por Semana Epidemiológica, 2021-2022 HONDURAS

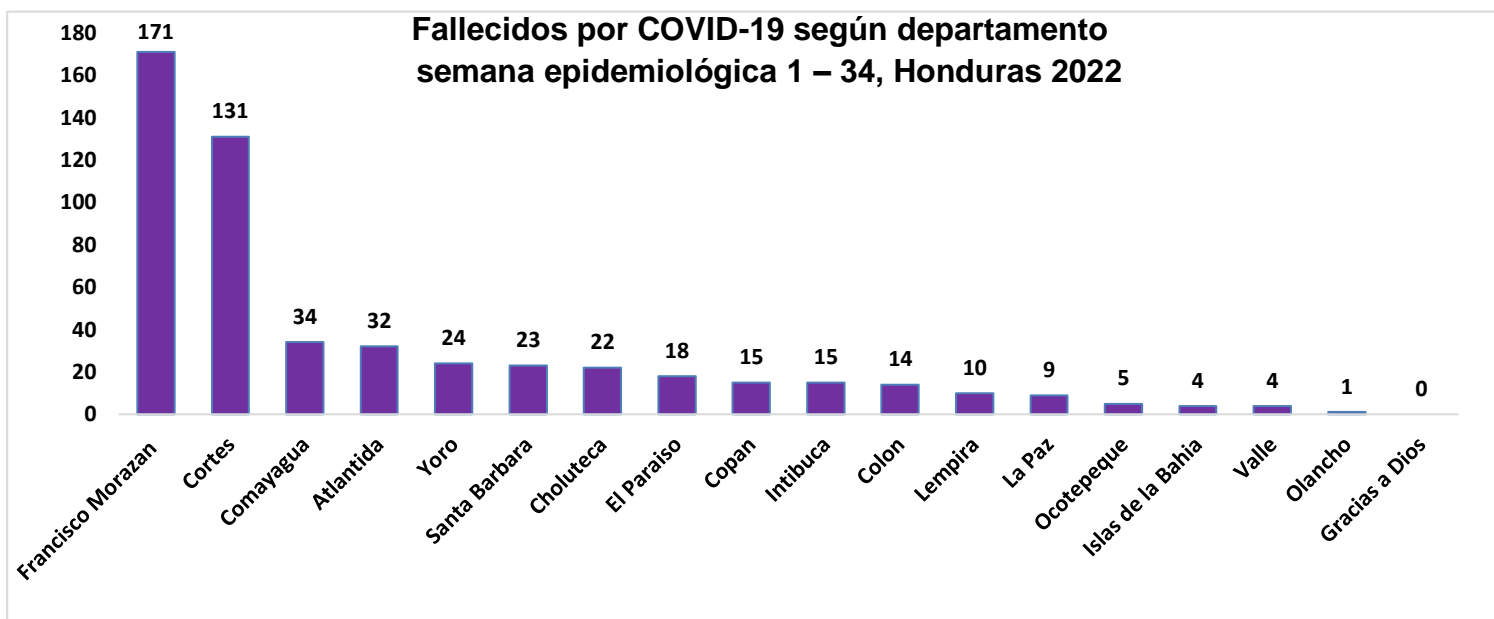


Comorbilidades relacionadas a fallecidos por COVID-19 semana epidemiológica 1 - 34, Honduras 2022



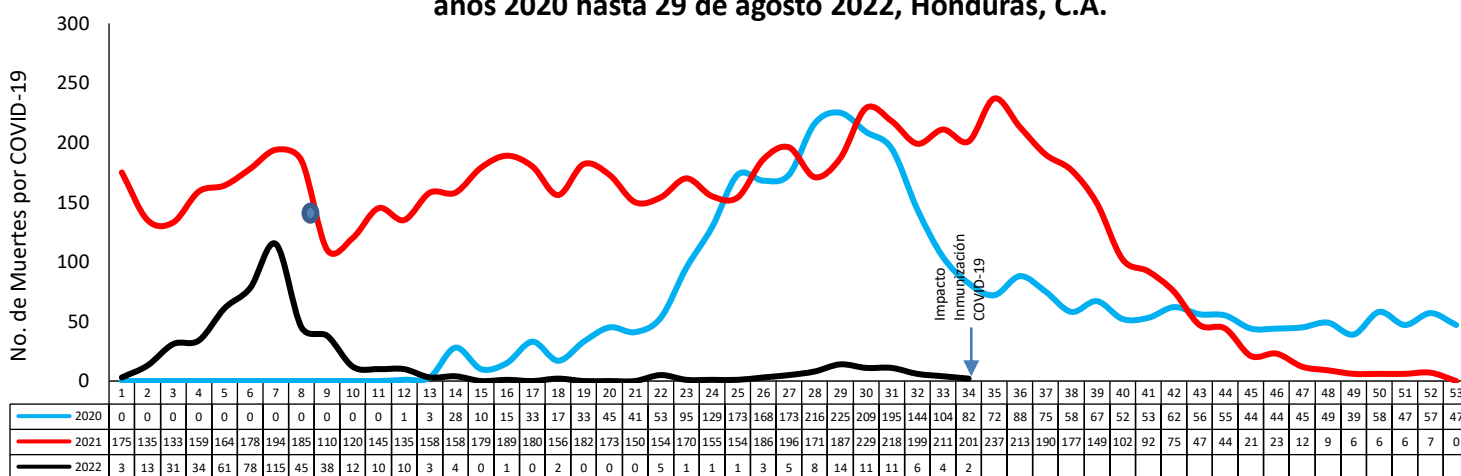
Fuente: Unidad de Vigilancia de la Salud. SESAL

Entre los fallecidos por COVID-19 las comorbilidades más frecuentes son hipertensión arterial, diabetes mellitus y enfermedad renal



Fuente: Unidad de Vigilancia de la Salud. SESAL

Situación epidemiológica de los fallecidos por COVID-19 según semana epidemiológica años 2020 hasta 29 de agosto 2022, Honduras, C.A.



● Inicio Vacunación SE 8 2021
 ● Fuente: Unidad de Vigilancia de la Salud. SESAL

- Se Reporta 1 deceso por COVID-19:
 - Mujer de 61 años procedente de la región de Intibucá municipio de Jesús de Otoro, quien falleció en el Hospital Roberto Suazo Córdova el 24/8/2022.



**Fallecidos por COVID-19 según Edad y Sexo de 01 de enero
hasta el 29 de agosto, HONDURAS 2022**

Rango de Edad	Hombre	Mujer	No. Defunciones
< 1 a	7	0	7
1 a 9	2	1	3
10 a 19	3	1	4
20 a 29	3	1	4
30 a 39	8	4	12
40 a 49	13	13	26
50 a 59	28	17	45
60 a 69	66	54	120
70 a 79	72	49	121
> 80 a	104	86	190

Letalidad por Semana Epidemiológica 1 - 34, Honduras , C.A.

