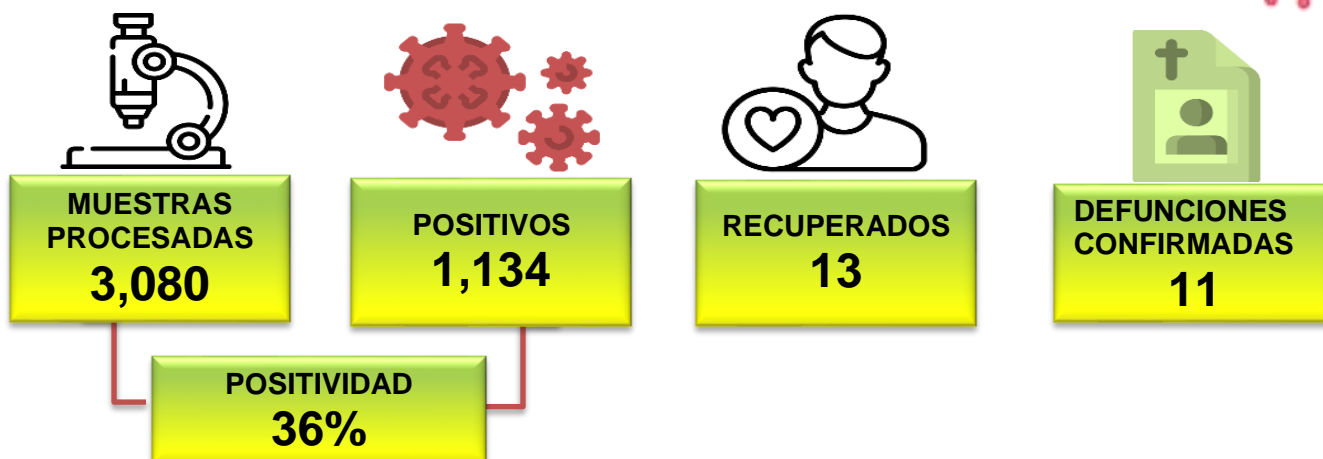
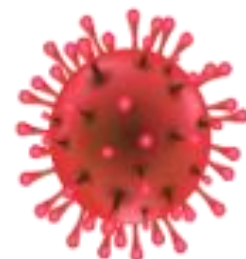


Unidad de Vigilancia de la Salud
Boletín diario de la COVID-19
28 de abril de 2021, Honduras



DISTRIBUCION DE CASOS COVID-19 POR DEPARTAMENTO

| DEPARTAMENTO | POSITIVOS 2021 | RECUPERADOS 2021 | DEFUNCIONES 2021 |
|--------------------------|-------------------|---------------------|---------------------|
| <i>Atlántida</i> | 58 | 0 | 0 |
| <i>Choluteca</i> | 45 | 0 | 0 |
| <i>Colón</i> | 5 | 0 | 0 |
| <i>Comayagua</i> | 24 | 0 | 0 |
| <i>Copán</i> | 20 | 0 | 1 |
| <i>Cortés</i> | 112 | 0 | 0 |
| <i>El Paraíso</i> | 129 | 0 | 0 |
| <i>Francisco Morazán</i> | 490 | 0 | 0 |
| <i>Gracias a Dios</i> | 8 | 0 | 0 |
| <i>Intibucá</i> | 5 | 0 | 0 |
| <i>Isla de la Bahía</i> | 0 | 0 | 0 |
| <i>La Paz</i> | 37 | 0 | 2 |
| <i>Lempira</i> | 16 | 0 | 5 |
| <i>Ocotepeque</i> | 4 | 0 | 0 |
| <i>Olancho</i> | 20 | 0 | 0 |
| <i>Santa Bárbara</i> | 17 | 0 | 0 |
| <i>Valle</i> | 77 | 0 | 3 |
| <i>Yoro</i> | 67 | 0 | 0 |
| TOTAL | 1,134 | 13 | 11 |

SITUACION NACIONAL DE COVID-19 DEL 2021 (ACUMULADO)

| Muestras procesadas | Positivos Acumulados | Recuperados Acumulados | Defunciones Confirmados | Fallecidos Sospechosos | Letalidad Nacional |
|---------------------|----------------------|------------------------|-------------------------|------------------------|--------------------|
| 291,739 | 83,933 | 18,089 | 1,989 | 989 | 2.3% |

DEL TOTAL DE PACIENTES DIAGNOSTICADOS CON COVID-19 SE ENCUENTRA:

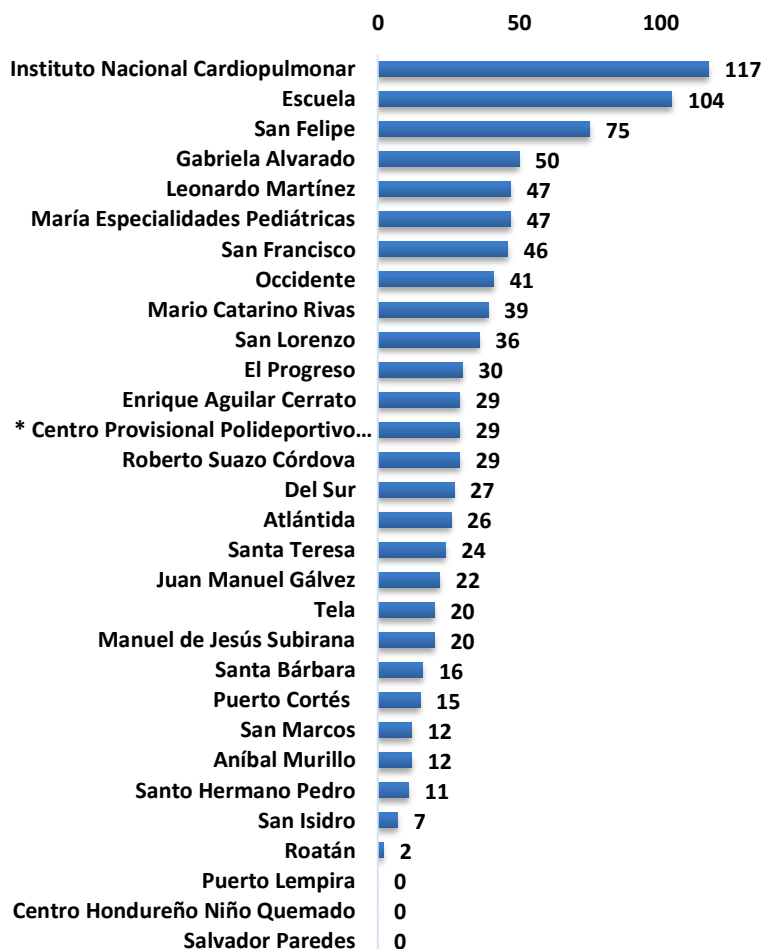


| HOSPITALIZADOS | ESTABLES | CONDICIÓN GRAVE | UCI |
|----------------|----------|-----------------|-----|
| 1,180 | 605 | 513 | 62 |

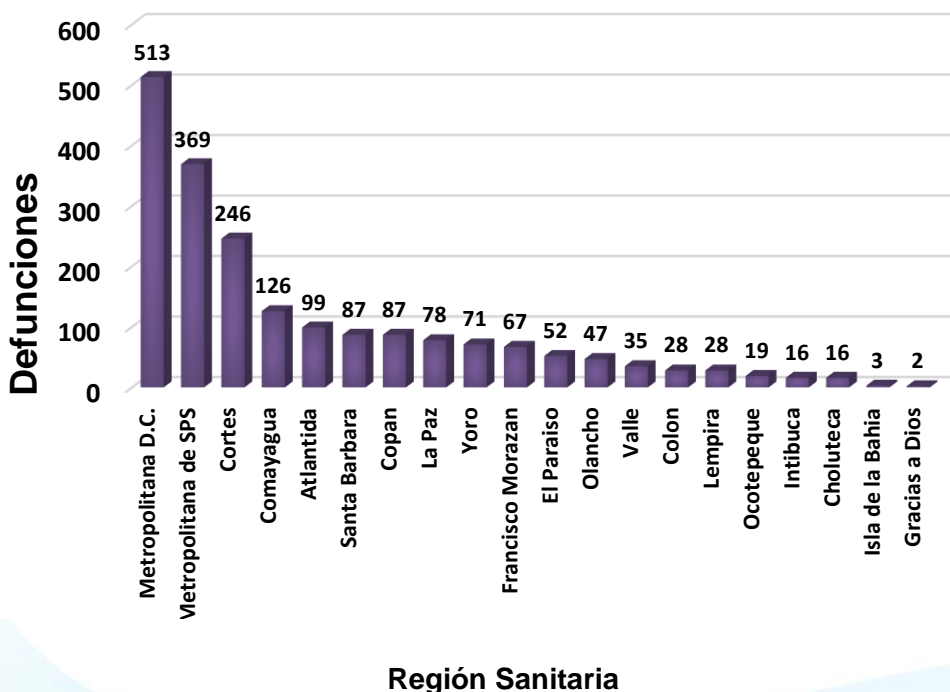
Fallecidos Sospechosos

| Hospital | Sospechosos |
|-----------------------------------|-------------|
| Escuela | 4 |
| Instituto Nacional Cardiopulmonar | 3 |
| Santa Teresa | 2 |
| Occidente | 2 |
| Gabriela Alvarado | 2 |
| San Felipe | 2 |
| Mario Catarino Rivas | 1 |
| Santo Hermano Pedro | 1 |
| Sur | 1 |
| San Lorenzo | 1 |
| Juan Manuel Gálvez | 1 |
| Manuel de Jesús Subirana | 1 |
| Puerto Cortes | 1 |
| San Marcos de Ocotepeque | 1 |
| Roberto Suazo Córdova | 1 |
| Enrique Aguilar Cerrato | 1 |
| Total | 25 |

Hospitalizados (SESAL)

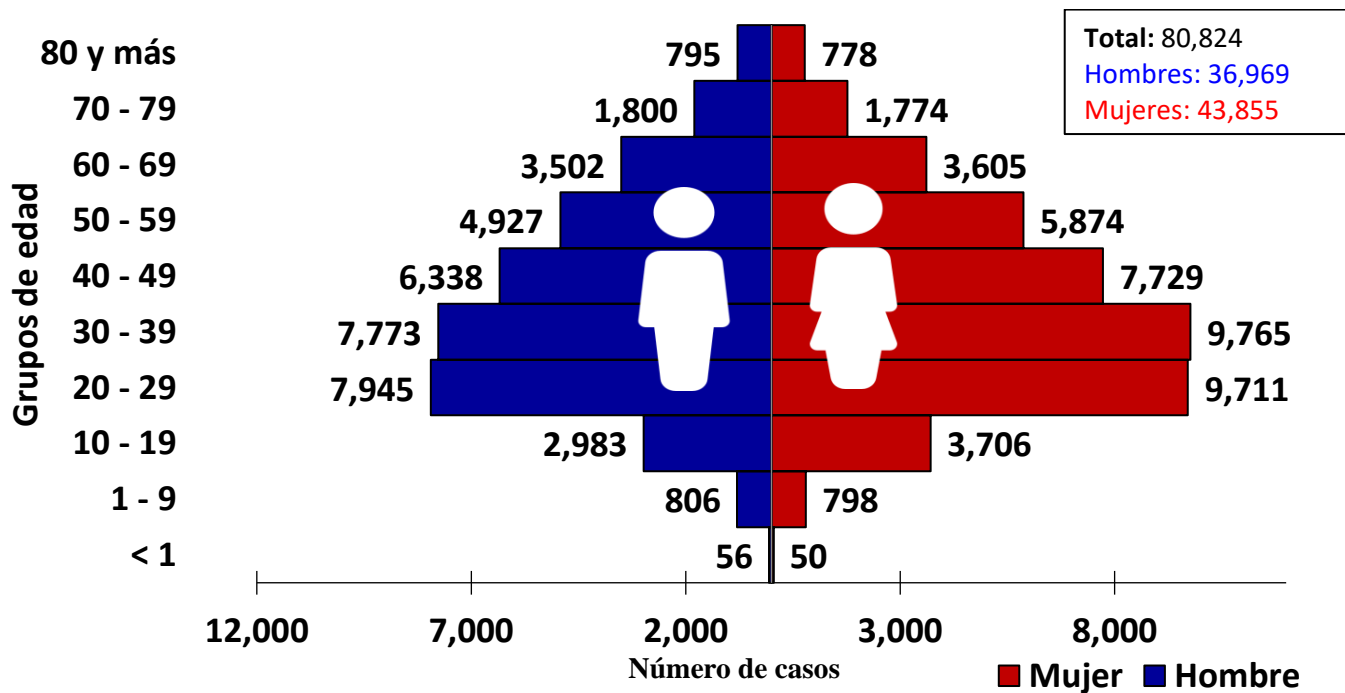


Defunciones Acumuladas de COVID-19 por Región Sanitaria, Honduras 2021

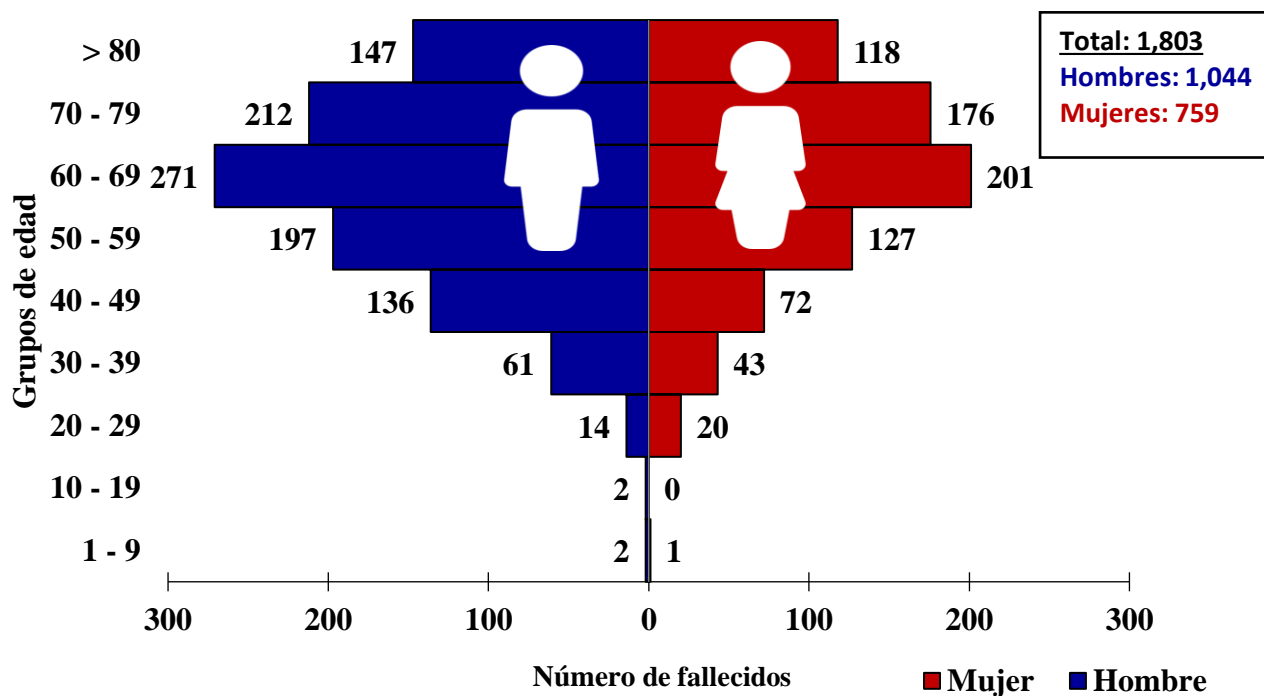


| Departamento | Letalidad |
|-------------------|-----------|
| Copán | 6.1% |
| Comayagua | 3.8% |
| Lempira | 3.4% |
| Santa Bárbara | 3.0% |
| Ocotepeque | 2.7% |
| Cortés | 2.7% |
| Francisco Morazán | 2.4% |
| La Paz | 2.4% |
| Atlántida | 2.3% |
| Valle | 2.1% |
| Olancho | 2.1% |
| Yoro | 1.5% |
| Colón | 1.4% |
| Islas de la Bahía | 1.1% |
| Gracias a Dios | 1.1% |
| El Paraíso | 1.0% |
| Choluteca | 1.0% |
| Intibucá | 0.9% |

Incidencia de casos de COVID-19 por grupo de edad y sexo, SE 1-16 del 2021



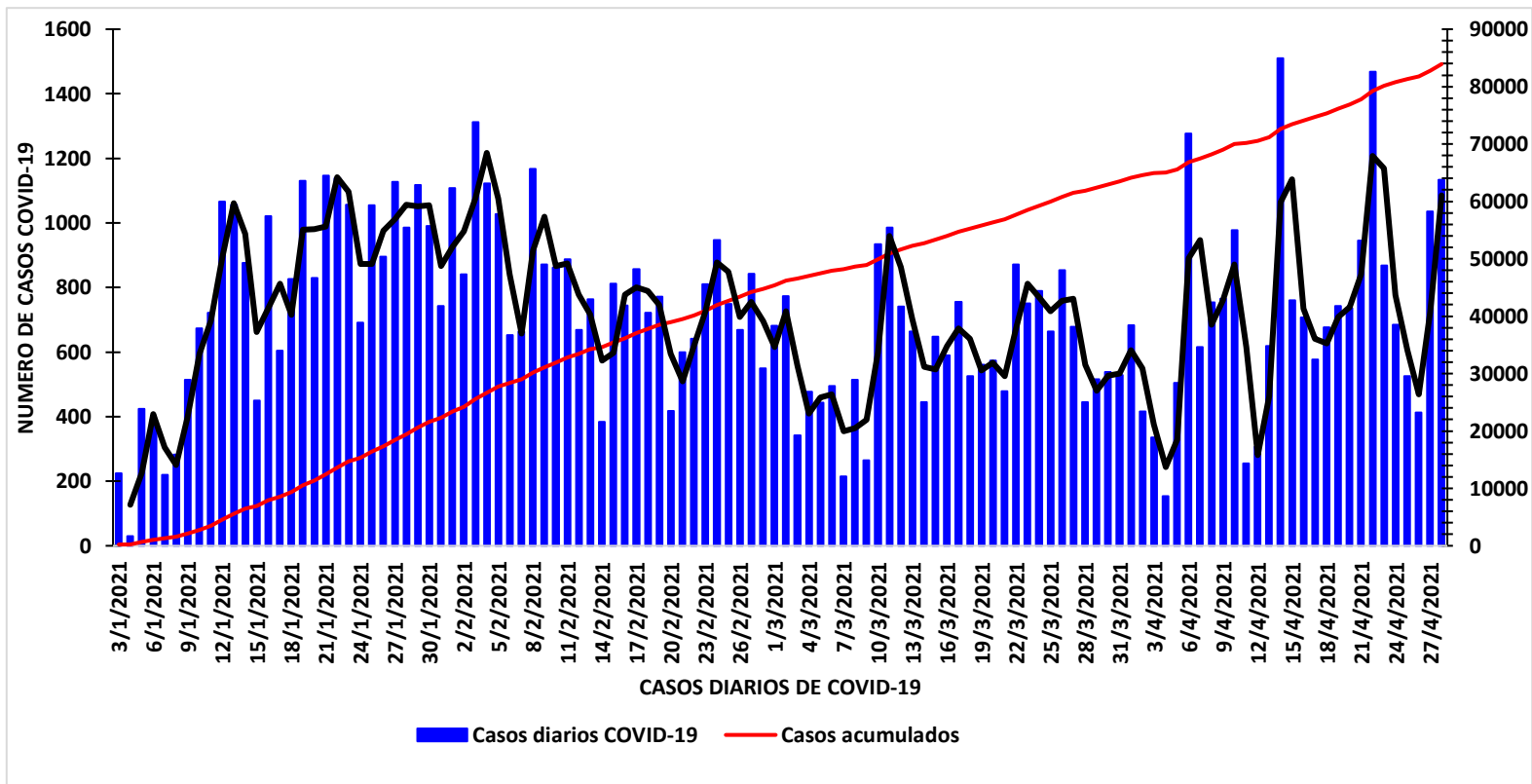
Defunciones de COVID-19 por grupo de edad y sexo, SE 1-16 del 2021



Distribución de casos COVID-19 acumulados por Departamentos, Honduras 2021



Distribución de casos COVID-19 acumulados y diarios, Honduras 2021



SITUACION NACIONAL DE COVID-19 (2020 - 2021)

| | | | |
|---------------------|----------------------|------------------------|-------------------------|
| Muestras procesadas | Positivos Acumulados | Recuperados Acumulados | Defunciones Confirmados |
| 615,792 | 209,490 | 78,140 | 5,223 |