

Situación COVID-19 del 26 al 28 de noviembre del 2022

El Panorama Epidemiológico por COVID-19, señala que en las últimas horas se han diagnosticado **177** muestras positivas, hoy no se reportan decesos.



PCR
113



Antígenos
1,018



Muestras
Procesadas
1,131

Positividad
15.64%

Casos Confirmados
177

Fallecidos Confirmados
0

Letalidad y Tasa de Mortalidad acumulada de casos COVID-19
1 de enero al 28 de noviembre 2022, Honduras.

Letalidad	Tasa Mortalidad
0.77	6.05 x 100,000 habitantes.

**Situación epidemiológica por COVID-19
del 26 al 28 de noviembre del 2022, Honduras.**

Departamento	Casos	Letalidad Acumulada	Municipios con > Núm. De casos nuevos
Metro TGU	156	0.47	Distrito Central
Choluteca	10	0.90	Choluteca
Atlántida	4	0.85	La Ceiba
Metro SPS	2	1.09	San Pedro Sula
Olancho	2	1.85	Juticalpa
Colón	1	1.25	Bonito Oriental
Cortés	1	1.25	La Lima
Isla de la Bahía	1	0.31	Roatán
Comayagua	0	1.85	
Copán	0	0.89	
El Paraíso	0	1.23	
Fco Morazán	0	1.47	
Gracias a Dios	0	0.00	
Intibucá	0	0.70	
La Paz	0	0.50	
Lempira	0	0.74	
Ocotepeque	0	0.34	
Santa Bárbara	0	1.38	
Valle	0	0.33	
Yoro	0	0.72	
Total	177	0.77	

Fuente: Vigilancia de la Salud. SESAL

Las regiones que presentaron el mayor número de casos nuevos este día son: Metropolitana del DC, Choluteca y Atlántida.

Los municipios con mayor número de contagios nuevos son: Distrito Central, Choluteca y La Ceiba.

**Pacientes Hospitalizados del
28 de noviembre 2022, Honduras**

	ESTABLES	CONDICION GRAVE	UCI	HOSPITALIZADOS
SESAL	16↑	5↑	1	22↑
IHSS	0	1	0	1
TOTAL	16↑	6↑	1	23↑

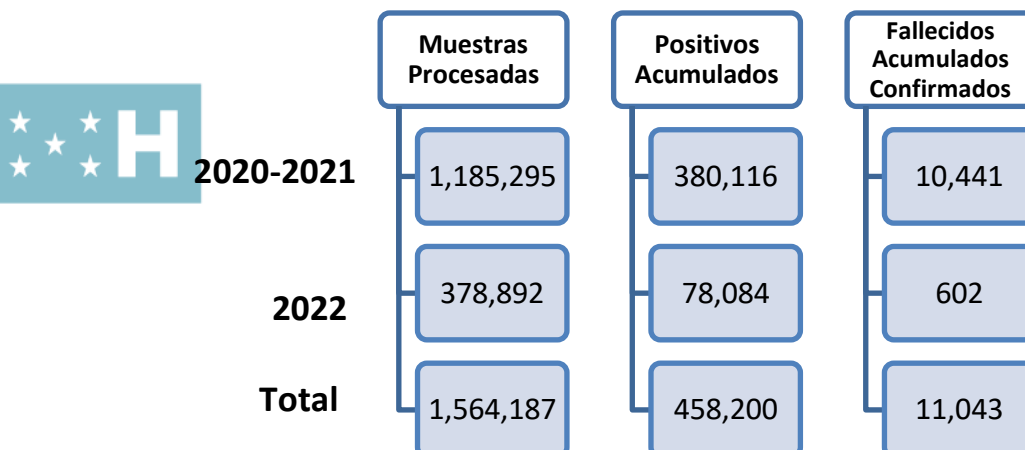
Fuente: DSSNA. SESAL

**Variantes de Preocupación (VOC) de muestras
detectadas por secuenciación, en Honduras**

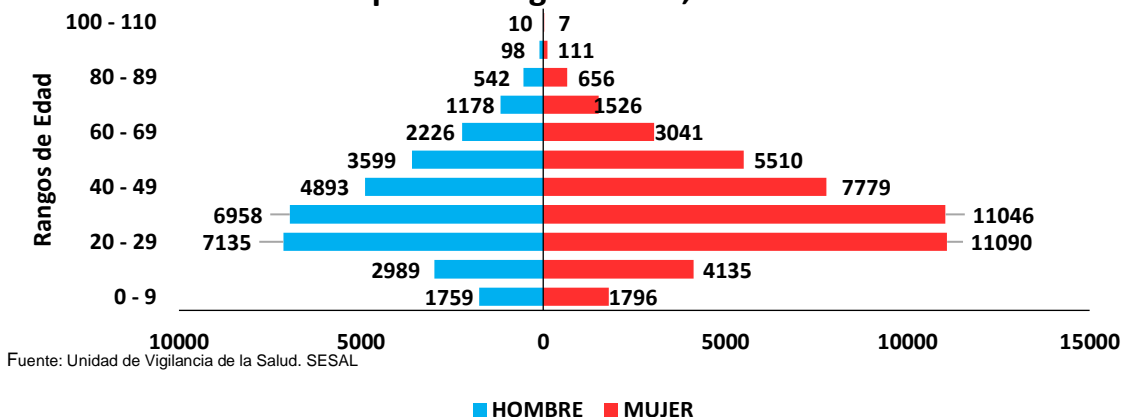
Variantes de Preocupación	Casos
BA.2.*	48
BA.5.*	12
BA.4.*	2
XAF	2
BA.1.1	2
BE.1.1	1
BF.5	1

Fuente: Laboratorio Nacional de Virología/LNV

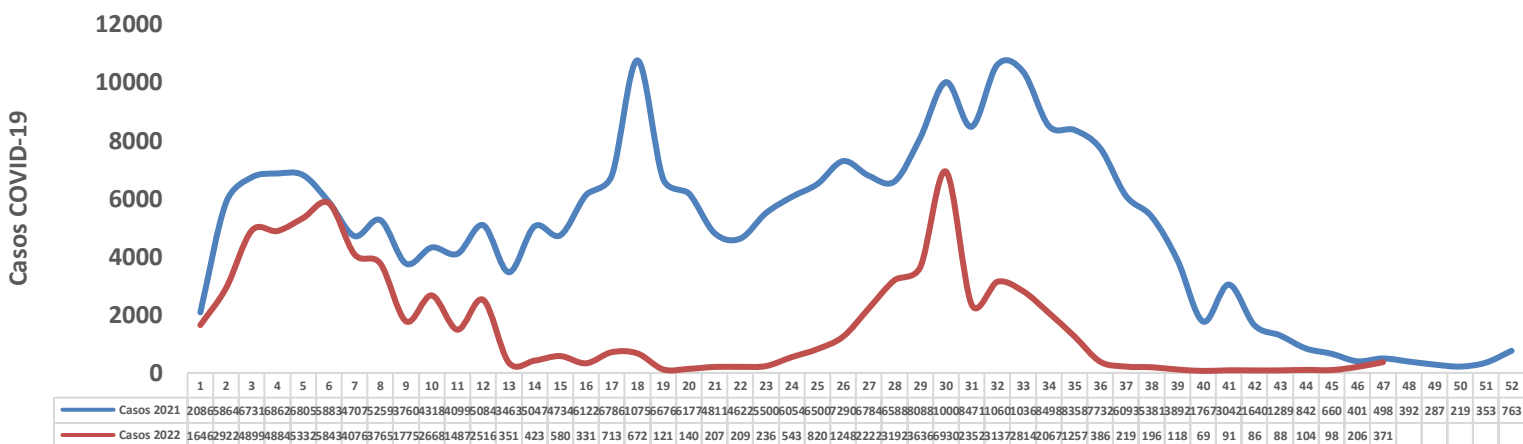
SITUACION NACIONAL DE COVID-19 (2020 – 2022)



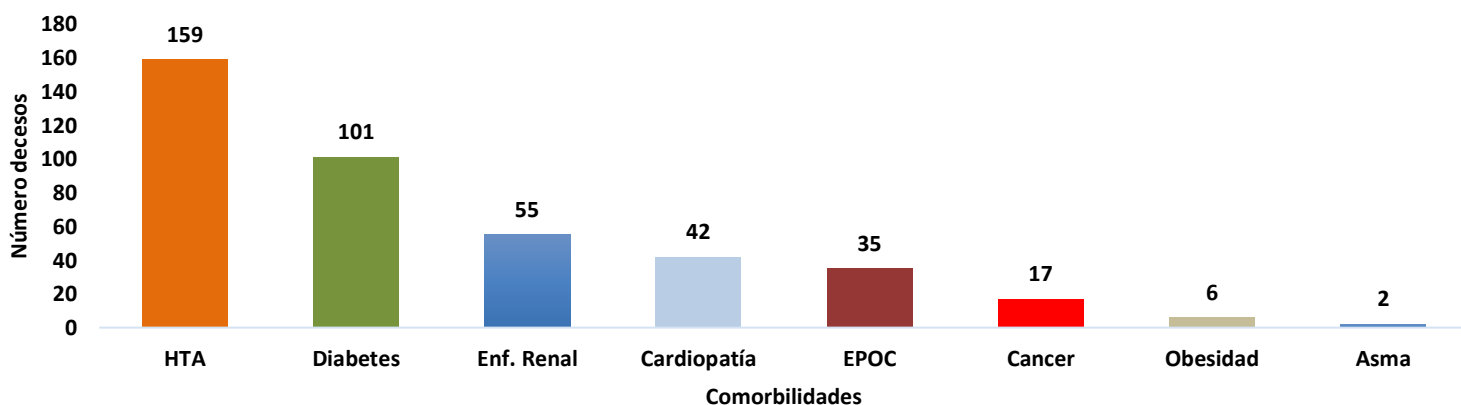
Casos confirmados por COVID-19 segun edad y sexo semana epidemiologica 1 - 47, Honduras 2022



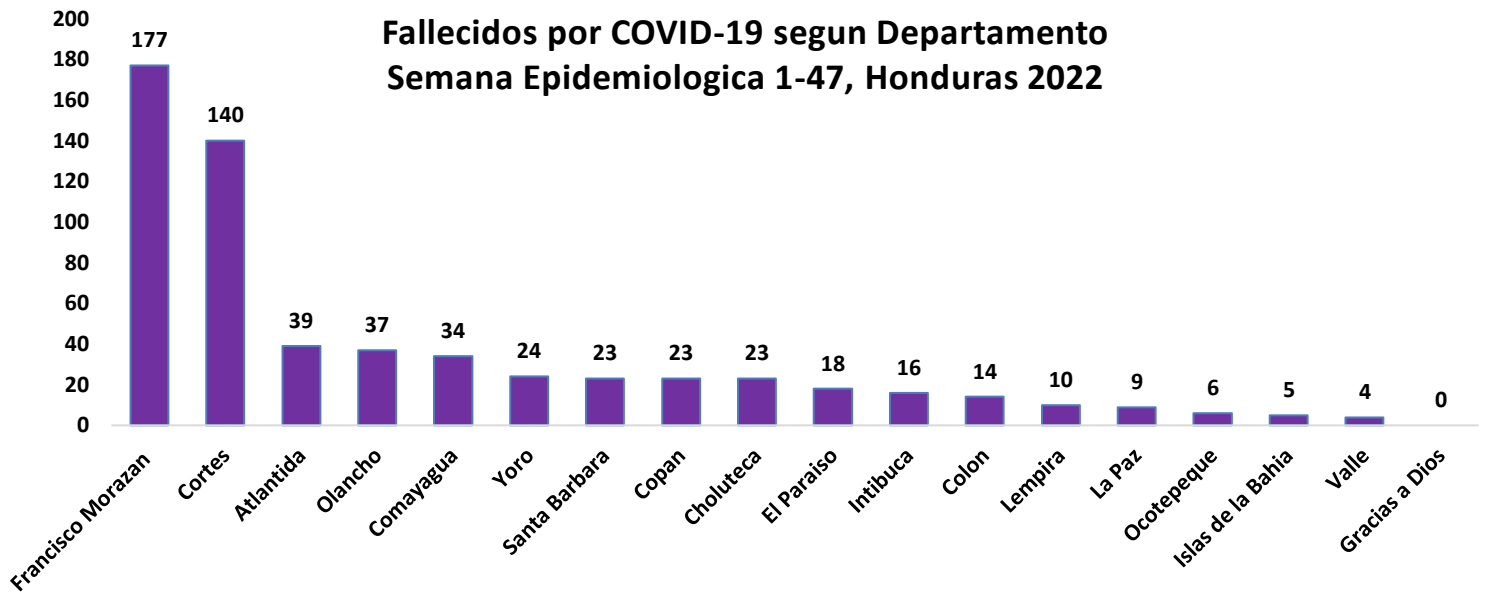
Incidencias de casos COVID-19 por Semana Epidemiológica, 2021-2022 HONDURAS



Comorbilidades relacionadas a fallecidos por COVID-19 semana epidemiológica 1 - 47, Honduras 2022

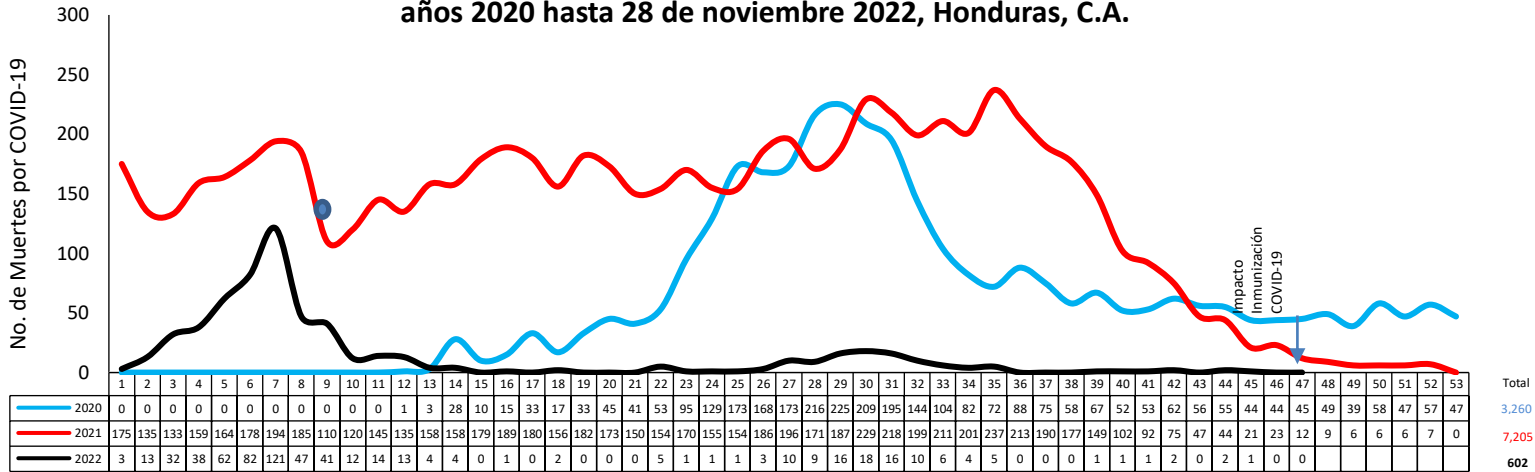


Entre los fallecidos por COVID-19 las comorbilidades más frecuentes son hipertensión arterial, diabetes mellitus y enfermedad renal.



Fuente: Unidad de Vigilancia de la Salud. SESAL

Situación epidemiológica de los fallecidos por COVID-19 según semana epidemiológica años 2020 hasta 28 de noviembre 2022, Honduras, C.A.



● Inicio Vacunación SE 8 2021



Fallecidos por COVID-19 según Edad y Sexo de 01 de enero hasta el 28 de noviembre, HONDURAS 2022

Rango de Edad	Hombre	Mujer	No. Defunciones
< 1 a	7	1	8
1 a 9	3	2	5
10 a 19	3	2	5
20 a 29	3	1	4
30 a 39	10	4	14
40 a 49	13	16	29
50 a 59	31	22	53
60 a 69	72	58	130
70 a 79	82	55	137
> 80 a	118	99	217

Letalidad por Semana Epidemiológica 1 - 47, Honduras , C.A.

