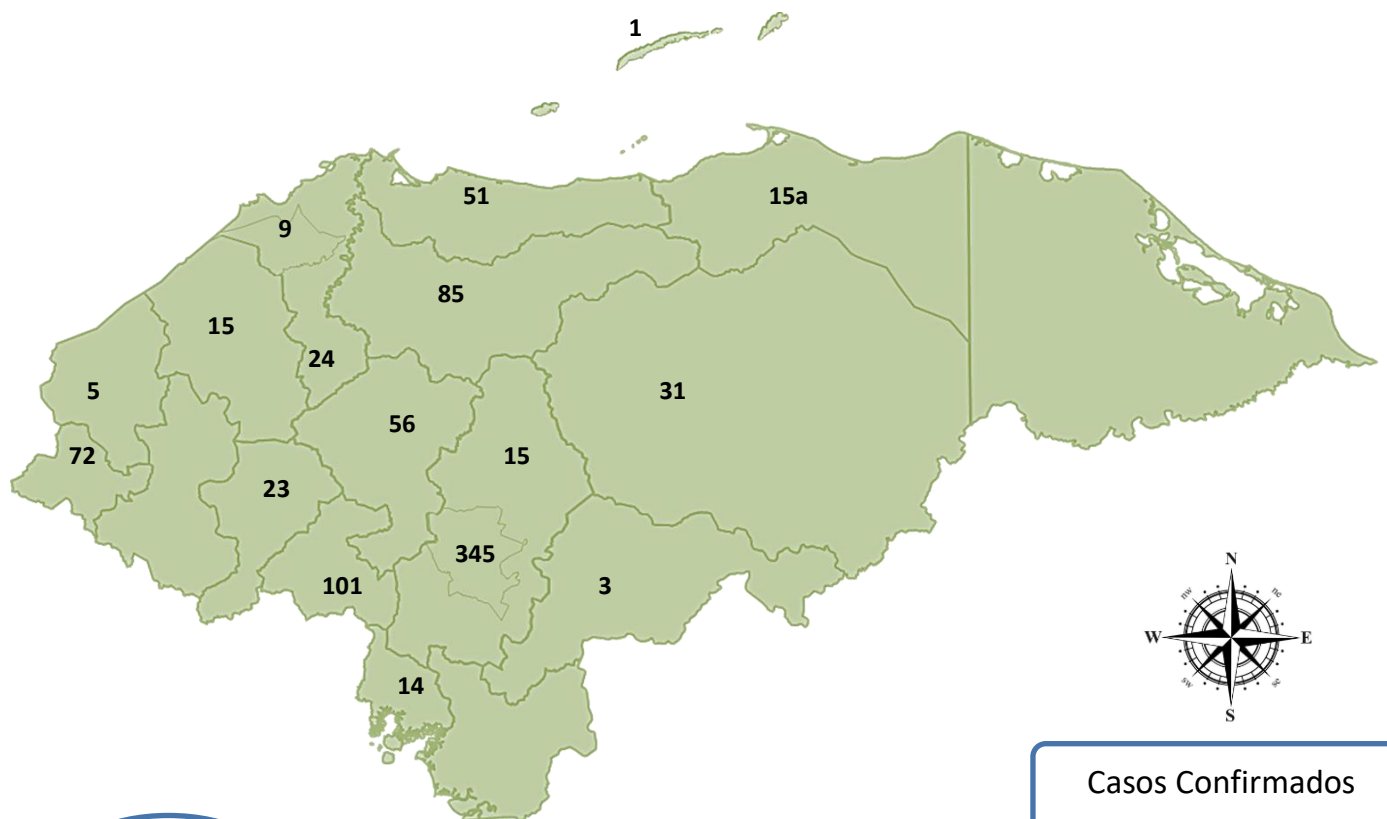


Situación COVID-19 del 28 de julio 2022

El Panorama Epidemiológico por COVID-19, señala que en las últimas horas se han diagnosticado **865** muestras positivas, hoy no se reportan decesos.

Nota. Es importante mencionar que el Hospital Mario Catarino Rivas reportaron el día de hoy 1,306 muestras procesadas de PCR del mes de mayo a la fecha de las cuales **151** casos son positivos a COVID-19.



| | |
|------------------------|------------|
| Casos Confirmados | 865 |
| Fallecidos Confirmados | 0 |
| Recuperado | 0 |

Letalidad y Tasa de Mortalidad acumulada de casos COVID-19
1 de enero al 28 de julio 2022, Honduras.

| Letalidad | Tasa Mortalidad |
|-----------|----------------------------|
| 0.84 | 4.93 x 100,000 habitantes. |

Situación epidemiológica por COVID-19 del 28 de julio 2022, Honduras.

| Departamento | Casos | Letalidad Acumulada | Municipios con > Núm. De casos nuevos |
|------------------|-------|---------------------|---------------------------------------|
| Metro TGU | 345 | 0.54 | Distrito Central |
| La Paz | 101 | 0.74 | La Paz |
| Yoro | 85 | 0.82 | El Progreso |
| Ocotepeque | 72 | 0.33 | Ocotepeque |
| Comayagua | 56 | 2.24 | Comayagua |
| Atlántida | 51 | 0.79 | La Ceiba |
| Olancho | 31 | 0.07 | Juticalpa |
| Cortés | 24 | 1.27 | Villa Nueva |
| Intibucá | 23 | 0.77 | Jesús de Otoro |
| Colón | 15 | 1.60 | Sonoguera |
| Fco Morazán | 15 | 1.65 | Guaimaca |
| Santa Bárbara | 15 | 1.71 | Trinidad |
| Valle | 14 | 0.36 | Nacaome |
| Metro SPS | 9 | 1.20 | San Pedro Sula |
| Copán | 5 | 0.92 | Santa Rosa De Copan |
| El Paraíso | 3 | 1.46 | Potrerrillos |
| Isla de la Bahía | 1 | 0.26 | Jose Santo Guardiola |
| Choluteca | 0 | 0.93 | |
| Gracias a Dios | 0 | 0.00 | |
| Lempira | 0 | 1.00 | |
| Total | 865 | 0.82 | |

Fuente: Vigilancia de la Salud. SESAL

Las regiones que presentaron el mayor número de casos nuevos este día son: Metropolitana del DC, La Paz Y Yoro.

Los municipios con mayor número de contagios nuevos son: Distrito Central, La Paz y El Progreso.

Pacientes Hospitalizados del 28 de julio 2022, Honduras

| | ESTABLES | CONDICION GRAVE | UCI | HOSPITALIZADOS |
|-------|----------|-----------------|-----|----------------|
| SESAL | 86↓ | 22 | 9 | 121↓ |
| IHSS | 23↓ | 6↑ | 0 | 29↓ |
| TOTAL | 116↓ | 27↓ | 9↓ | 152↓ |

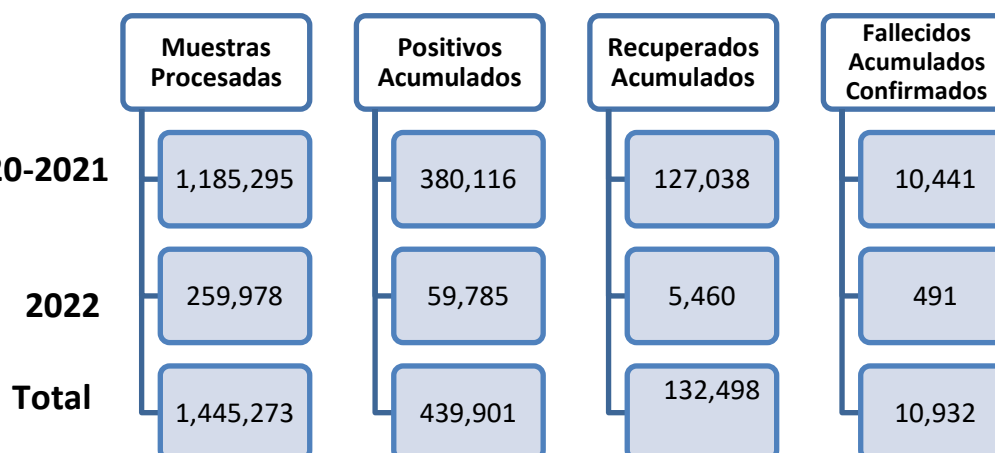
Fuente: DSSNA. SESAL

Variantes de Preocupación (VOC) de muestras detectadas por secuenciación, en Hondura

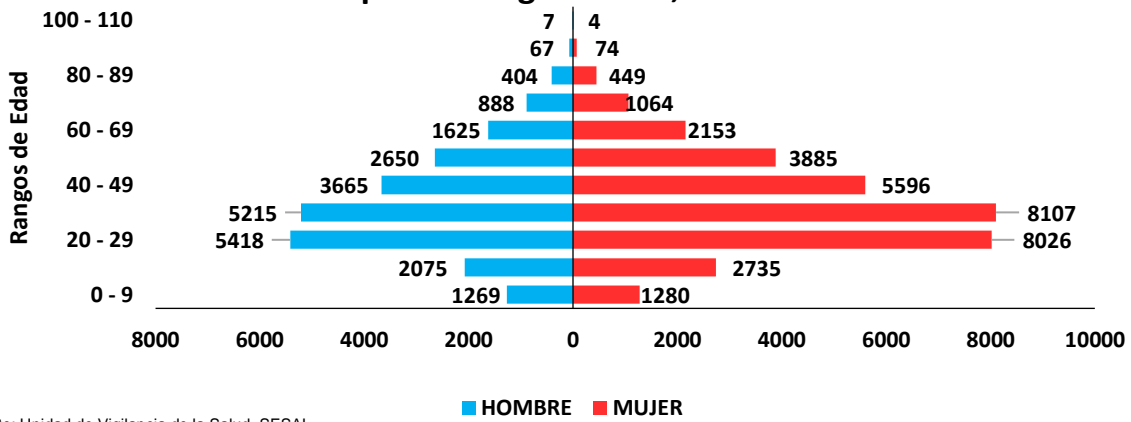
| Variantes de Preocupación | Casos |
|---------------------------|-------|
| BA.1.1 | 22 |
| BA.1.15 | 10 |
| BA.1.18 | 8 |
| BA.2 | 4 |
| BA.1.15.2 | 2 |
| BA.2.9 | 2 |
| BA.1.20 | 1 |
| BA.2.3 | 1 |

Fuente: Laboratorio Nacional de Virología/LNV

SITUACION NACIONAL DE COVID-19 (2020 – 2022)

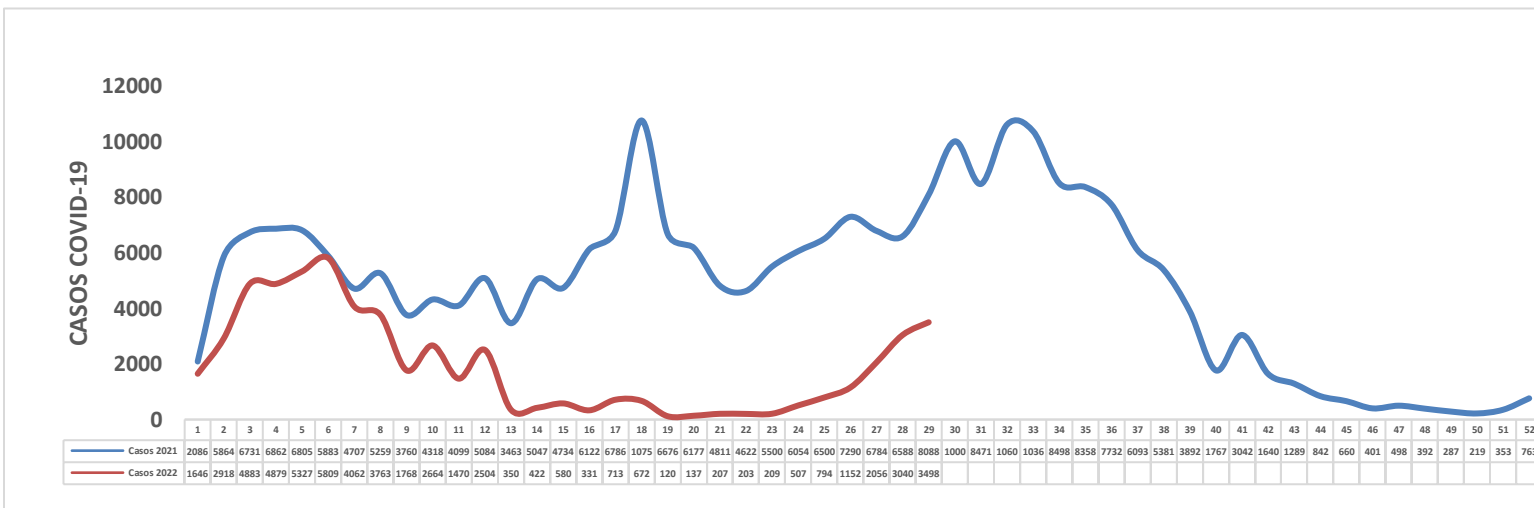


Casos confirmados por COVID-19 según edad y sexo semana epidemiológica 1 - 29, Honduras 2022

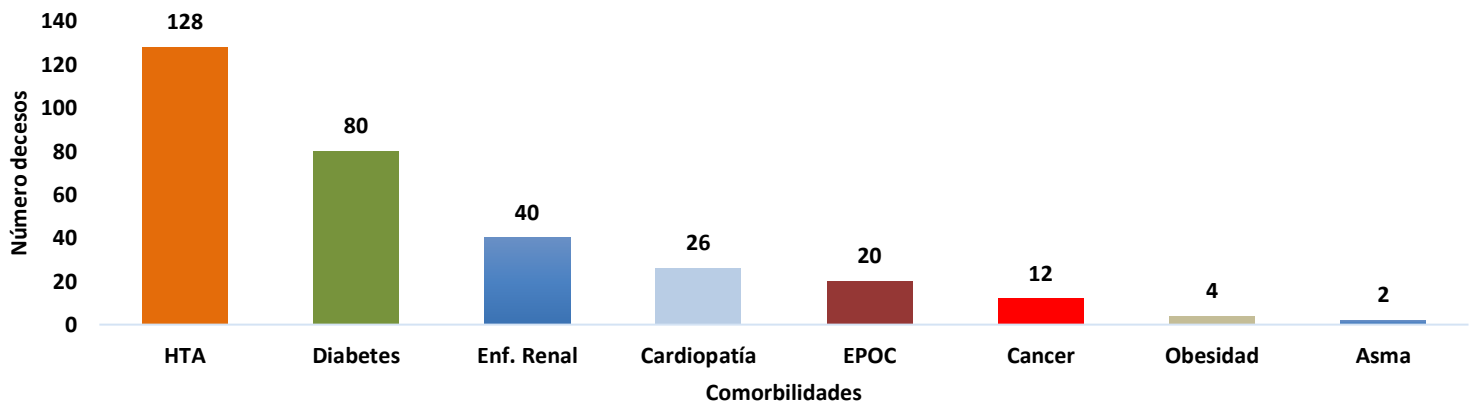


Fuente: Unidad de Vigilancia de la Salud. SESAL

Incidencias de casos COVID-19 por Semana Epidemiológica, 2021-2022 HONDURAS



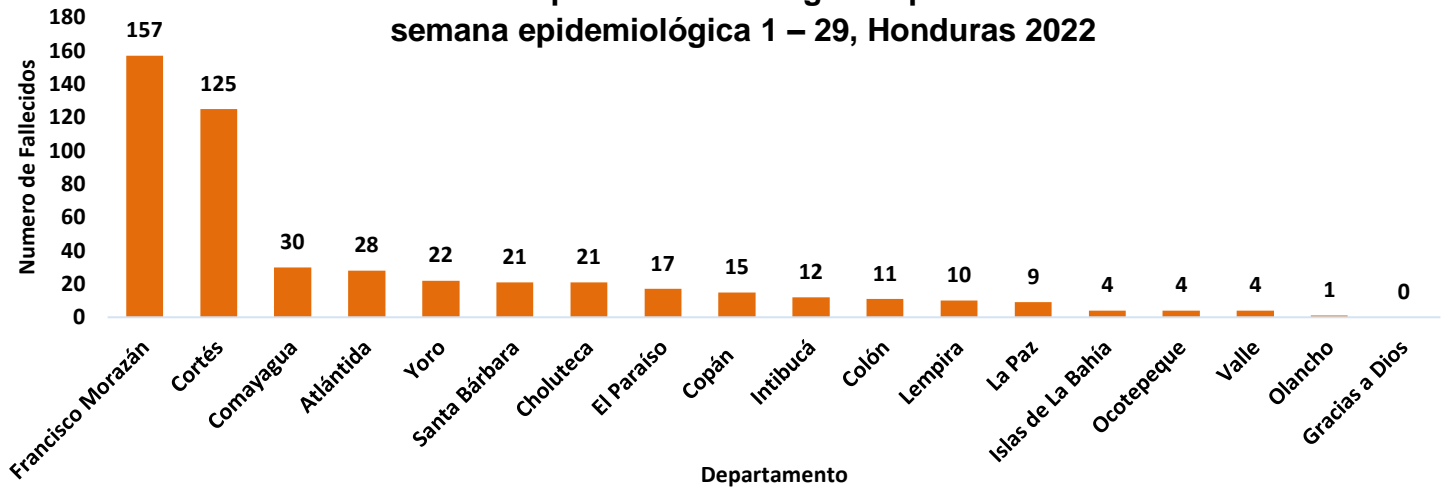
Comorbilidades relacionadas a fallecidos por COVID-19 semana epidemiológica 1 - 29, Honduras 2022



Fuente: Unidad de Vigilancia de la Salud. SESAL

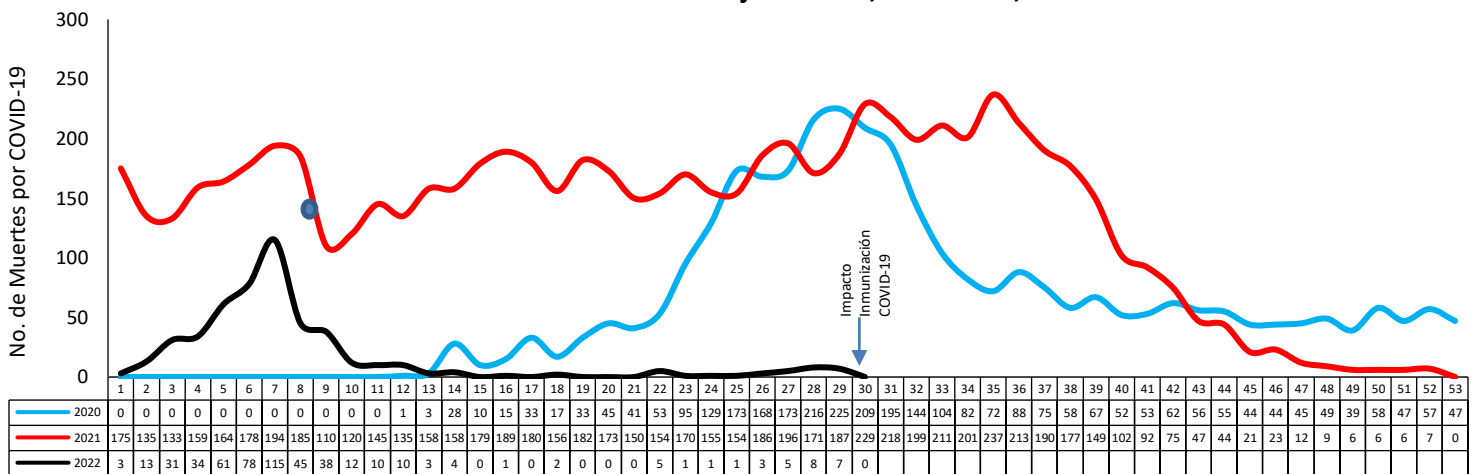
Entre los fallecidos por COVID-19 las comorbilidades más frecuentes son hipertensión arterial, diabetes mellitus y enfermedad rena

Fallecidos por COVID-19 según departamento semana epidemiológica 1 – 29, Honduras 2022



Fuente: Unidad de Vigilancia de la Salud. SESAL

Situación epidemiológica de los fallecidos por COVID-19 según semana epidemiológica años 2020 hasta 25 de julio 2022, Honduras, C.A.



● Inicio Vacunación SE 8 2021
 ● Fuente: Unidad de Vigilancia de la Salud. SESAL



Fallecidos por COVID-19 según Edad y Sexo de 01 de enero hasta el 25 de julio, HONDURAS 2022

| Rango de Edad | Hombre | Mujer | No. Defunciones |
|---------------|--------|-------|-----------------|
| < 1 a | 7 | 0 | 7 |
| 1 a 9 | 1 | 1 | 2 |
| 10 a 19 | 3 | 1 | 4 |
| 20 a 29 | 2 | 1 | 3 |
| 30 a 39 | 6 | 4 | 10 |
| 40 a 49 | 13 | 12 | 25 |
| 50 a 59 | 27 | 15 | 42 |
| 60 a 69 | 62 | 44 | 106 |
| 70 a 79 | 68 | 47 | 115 |
| > 80 a | 96 | 81 | 177 |

Letalidad por Semana Epidemiológica 1 - 29, Honduras , C.A.

