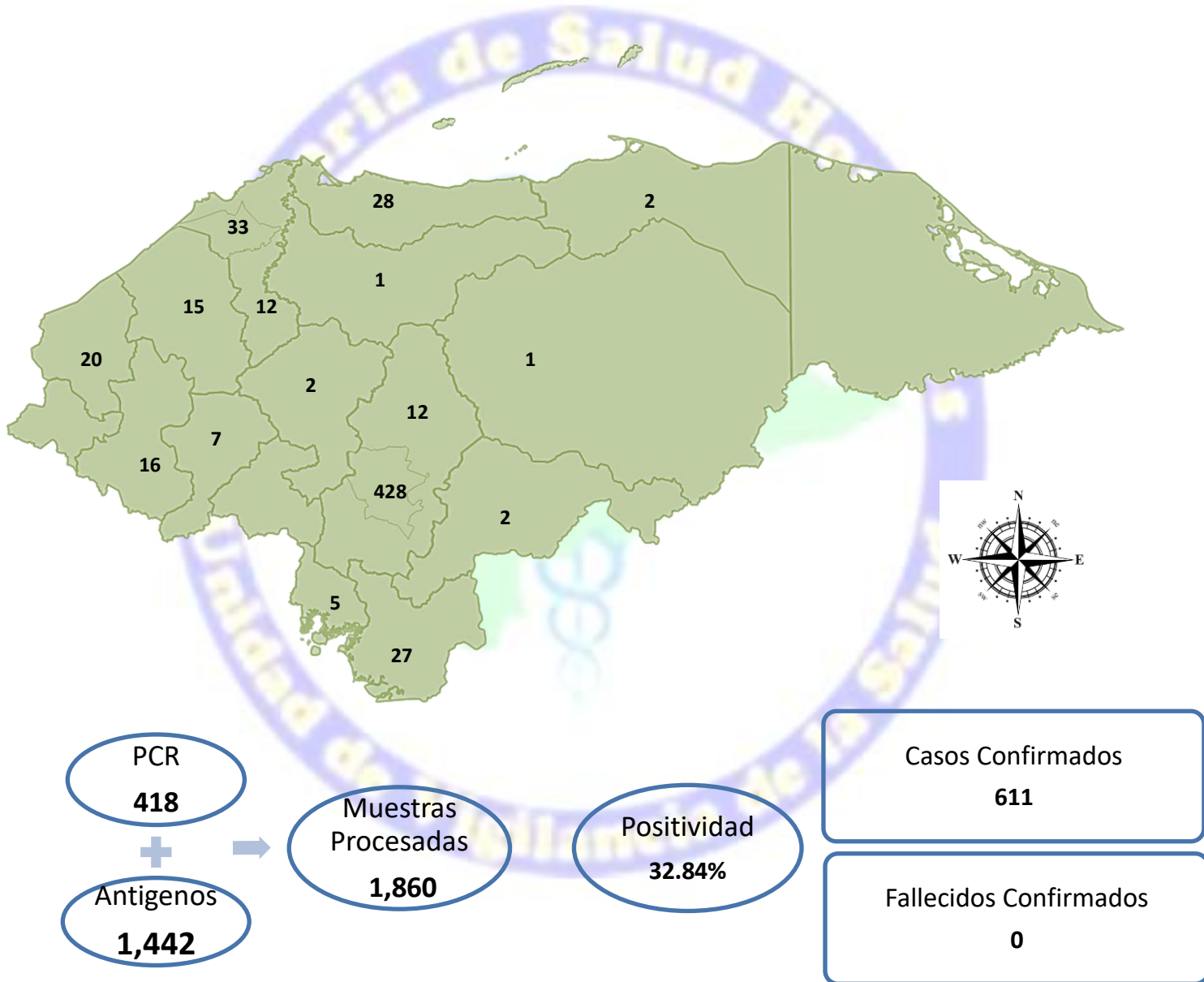


Situación COVID-19 del 24 al 27 de diciembre del 2022

El Panorama Epidemiológico por COVID-19, señala que en las últimas horas se han diagnosticado **611** muestras positivas hoy no se reportan decesos.



Letalidad y Tasa de Mortalidad acumulada de casos COVID-19
1 de enero al 27 de diciembre 2022, Honduras.

Letalidad	Tasa Mortalidad
0.73	6.22 x 100,000 habitantes.

**Situación epidemiológica por COVID-19
del 24 al 27 de diciembre del 2022, Honduras.**

Departamento	Casos	Letalidad Acumulada	Municipios con > Núm. De casos nuevos
Metro TGU	428	0.43	Distrito Central
Metro SPS	33	1.04	San Pedro Sula
Atlántida	28	0.79	La Ceiba
Choluteca	27	0.91	Choluteca
Copán	20	0.85	Santa Rosa De Copan
Santa Bárbara	15	1.23	Santa Bárbara
Lempira	12	1.35	Gracias
Cortés	12	1.35	Santa Cruz de Yojoa
Fco Morazán	12	0.72	Lepaterique
Intibucá	7	0.67	La Esperanza
Valle	5	0.49	Nacaome
La Paz	4	0.68	La Paz
Colón	2	0.49	Tocoa
Comayagua	2	1.22	San Jerónimo
El Paraíso	2	1.82	Danlí
Olancho	1	1.64	Juticalpa
Yoro	1	1.86	Yoro
Gracias a Dios	0	0.00	
Isla de la Bahía	0	0.30	
Ocotepeque	0	0.34	
Total	611	0.74	

Fuente: Vigilancia de la Salud. SESAL

Las regiones que presentaron el mayor número de casos nuevos este día son: Metropolitana del DC, Metropolitana de SPS y Atlántida.

Los municipios con mayor número de contagios nuevos son: Distrito Central, San Pedro Sula y La Ceiba.

**Pacientes Hospitalizados del
27 de diciembre 2022, Honduras**

	ESTABLES	CONDICION GRAVE	UCI	HOSPITALIZADOS
SESAL	28↓	13↓	9↓	50↓
IHSS	8↓	4↑	0	12↑
TOTAL	36↓	17↑	9↓	62↓

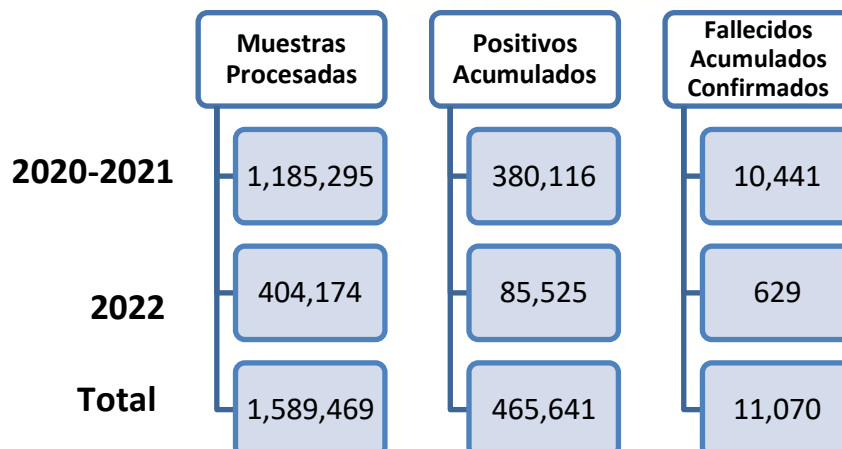
Fuente: DSSNA. SESAL

**Variantes de Preocupación (VOC) de muestras
detectadas por secuenciación, en Honduras**

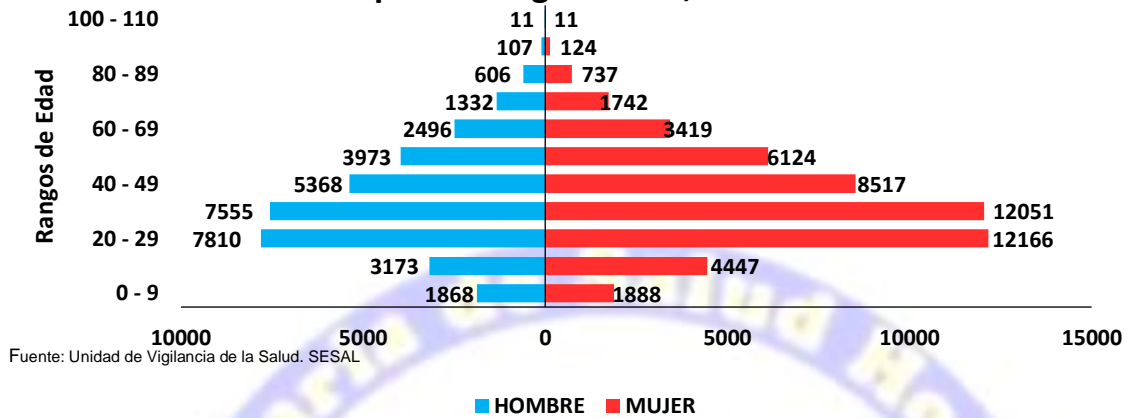
Variantes de Preocupación	Casos
BA.2.*	48
BA.5.*	12
BA.4.*	2
XAF	2
BA.1.1	2
BE.1.1	1
BF.5	1

Fuente: Laboratorio Nacional de Virología/LNV

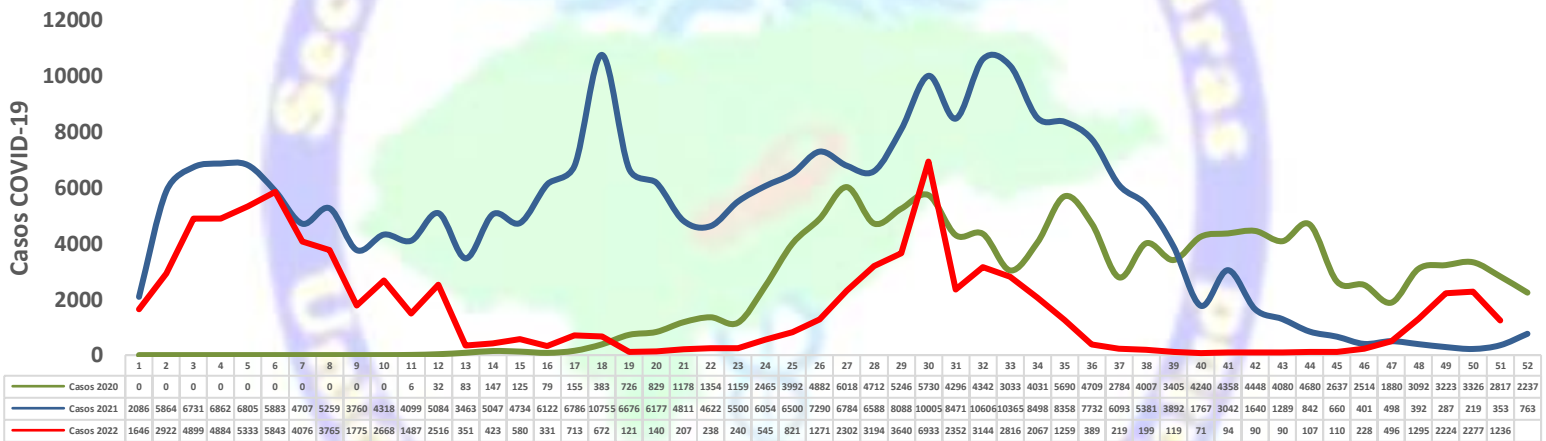
SITUACION NACIONAL DE COVID-19 (2020 – 2022)



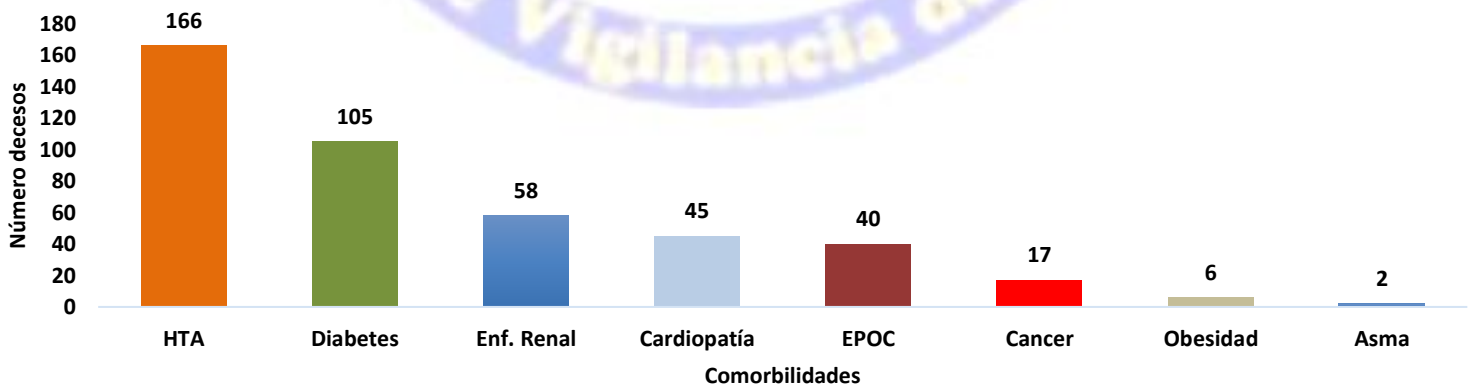
Casos confirmados por COVID-19 según edad y sexo semana epidemiológica 1 - 51, Honduras 2022



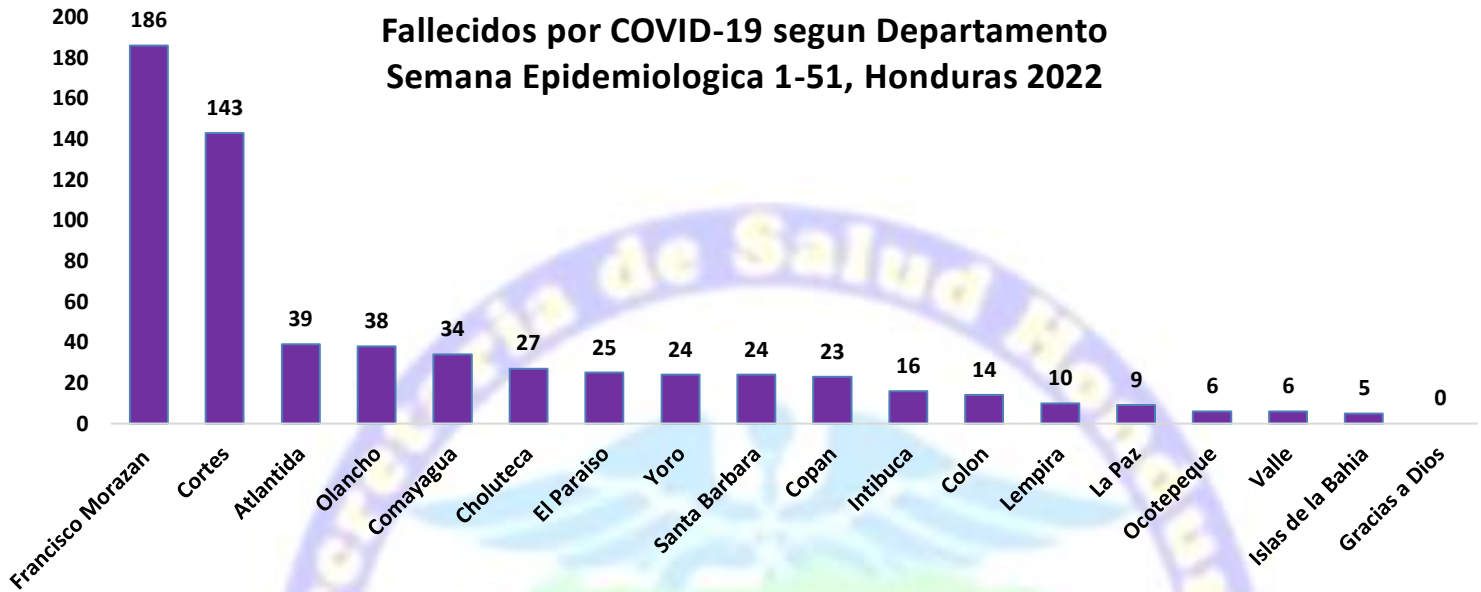
Incidencias de casos COVID-19 por Semana Epidemiológica, 2020-2022 HONDURAS



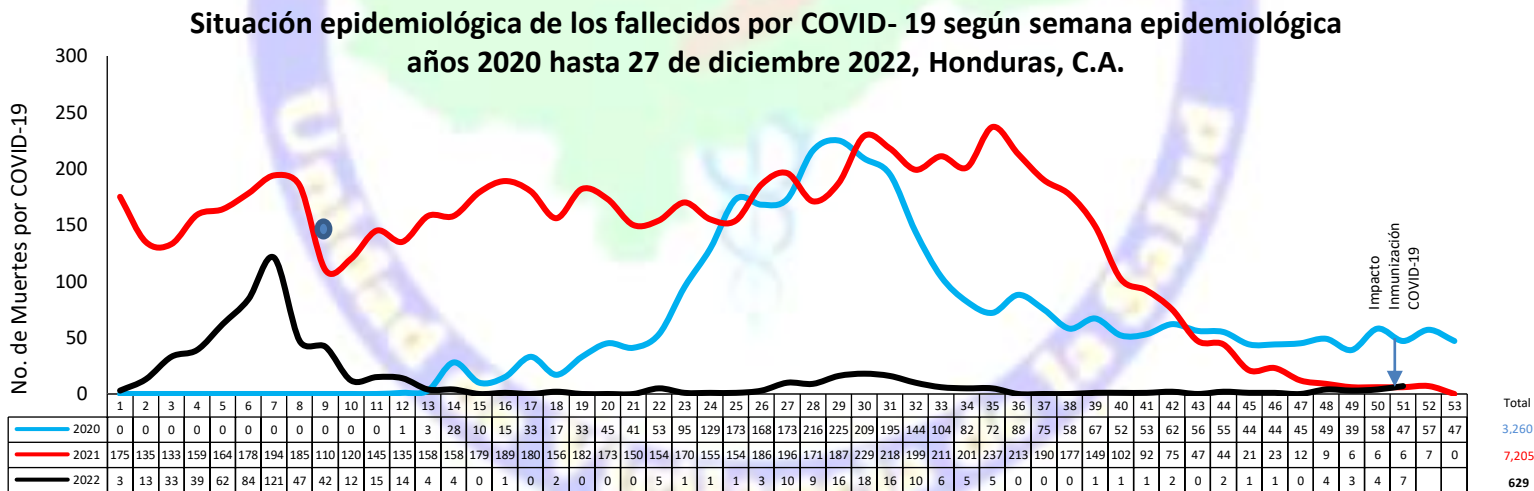
Comorbilidades relacionadas a fallecidos por COVID-19 semana epidemiológica 1 - 51, Honduras 2022



Entre los fallecidos por COVID-19 las comorbilidades más frecuentes son hipertensión arterial, diabetes mellitus y enfermedad renal.



Fuente: Unidad de Vigilancia de la Salud. SESAL



Fuente: Unidad de Vigilancia de la Salud. SESAL

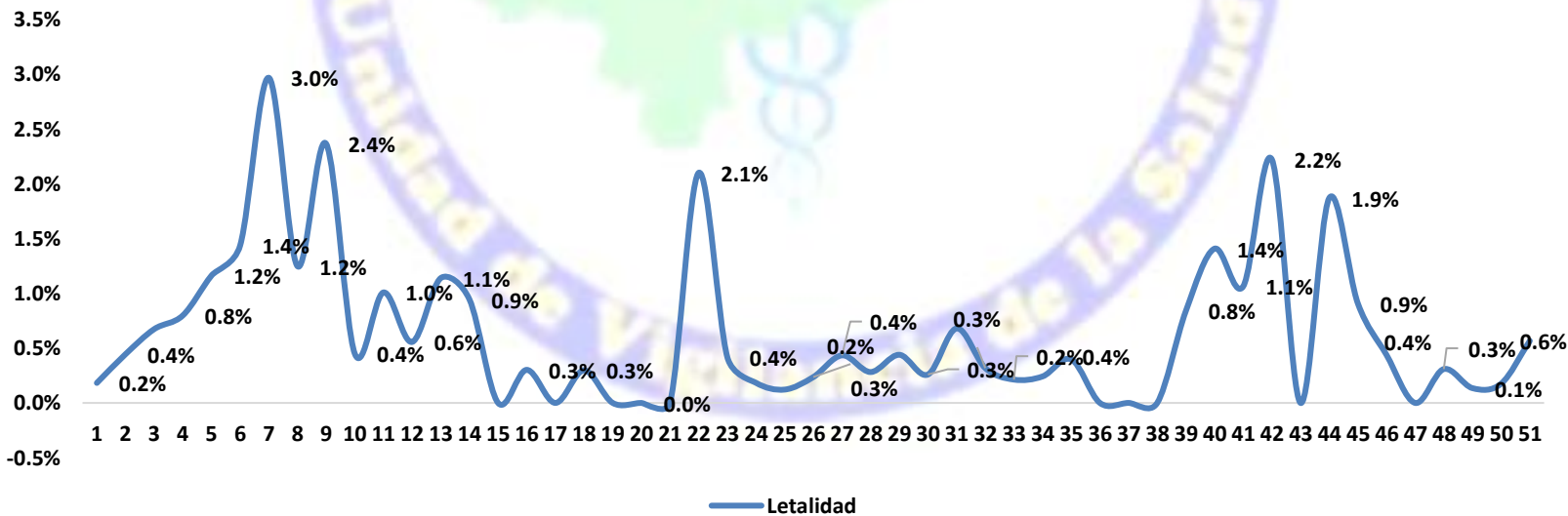
● Inicio Vacunación SE 8 2021

Fallecidos por COVID-19 según Edad y Sexo de 01 de enero hasta el 27 de diciembre, HONDURAS 2022

Rango de Edad	Hombre	Mujer	No. Defunciones
< 1 a	8	1	9
1 a 9	3	2	5
10 a 19	3	2	5
20 a 29	3	2	5
30 a 39	11	4	15
40 a 49	13	16	29
50 a 59	33	23	56
60 a 69	72	62	134
70 a 79	86	59	145
> 80 a	121	105	226

Fuente: Unidad de Vigilancia de la Salud. SESA

Letalidad por Semana Epidemiológica 1 - 51, Honduras , C.A.



Fuente: Unidad de Vigilancia de la Salud. SESAL