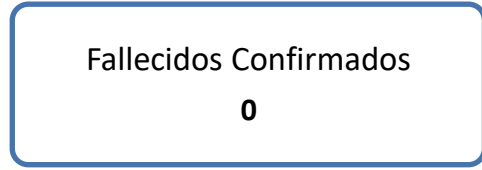
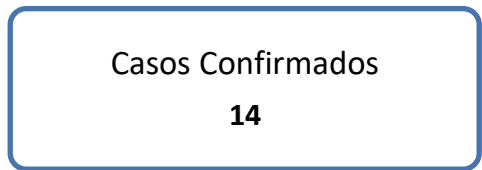

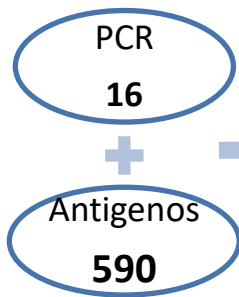


Situación COVID-19 del 27 de octubre del 2022

El Panorama Epidemiológico por COVID-19, señala que en las últimas horas se han diagnosticado **14** muestras positivas hoy no se reportan decesos.



Letalidad y Tasa de Mortalidad acumulada de casos COVID-19
1 de enero al 27 de octubre 2022, Honduras.

| Letalidad | Tasa Mortalidad |
|-----------|----------------------------|
| 0.78 | 6.01 x 100,000 habitantes. |

Situación epidemiológica por COVID-19 del 27 de octubre del 2022, Honduras.

| Departamento | Casos | Letalidad Acumulada | Municipios con > Núm. De casos nuevos |
|------------------|-------|---------------------|---------------------------------------|
| Metro TGU | 11 | 0.47 | Distrito Central |
| El Paraíso | 2 | 1.23 | Danlí |
| Ocotepeque | 1 | 0.34 | San Marcos |
| Atlántida | 0 | 0.86 | |
| Choluteca | 0 | 0.95 | |
| Colón | 0 | 1.25 | |
| Comayagua | 0 | 1.74 | |
| Copán | 0 | 0.90 | |
| Cortés | 0 | 1.25 | |
| Metro SPS | 0 | 1.09 | |
| Fco Morazán | 0 | 1.48 | |
| Gracias a Dios | 0 | 0.00 | |
| Intibucá | 0 | 0.70 | |
| Isla de la Bahía | 0 | 0.31 | |
| La Paz | 0 | 0.50 | |
| Lempira | 0 | 0.74 | |
| Olancho | 0 | 1.87 | |
| Santa Bárbara | 0 | 1.38 | |
| Valle | 0 | 0.33 | |
| Yoro | 0 | 0.73 | |
| Total | 14 | 0.78 | |

Fuente: Vigilancia de la Salud. SESAL

Las regiones que presentaron el mayor número de casos nuevos este día son: Metropolitana del DC, El Paraíso y Ocotepeque.

Los municipios con mayor número de contagios nuevos son: Distrito Central, Danlí y San Marcos.

Pacientes Hospitalizados del 27 de octubre 2022, Honduras

| | ESTABLES | CONDICION GRAVE | UCI | HOSPITALIZADOS |
|-------|----------|-----------------|-----|----------------|
| SESAL | 9↑ | 2↓ | 3↑ | 14↑ |
| IHSS | 0 | 0 | 0 | 0 |
| TOTAL | 9↑ | 2↓ | 3↑ | 14↑ |

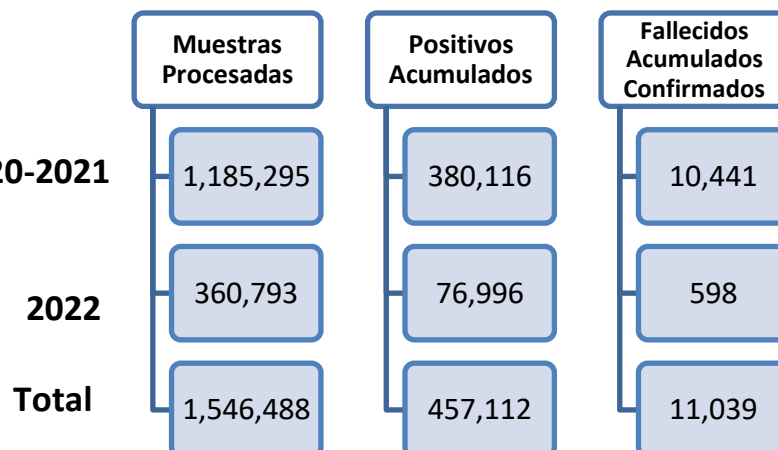
Fuente: DSSNA. SESAL

Variantes de Preocupación (VOC) de muestras detectadas por secuenciación, en Honduras

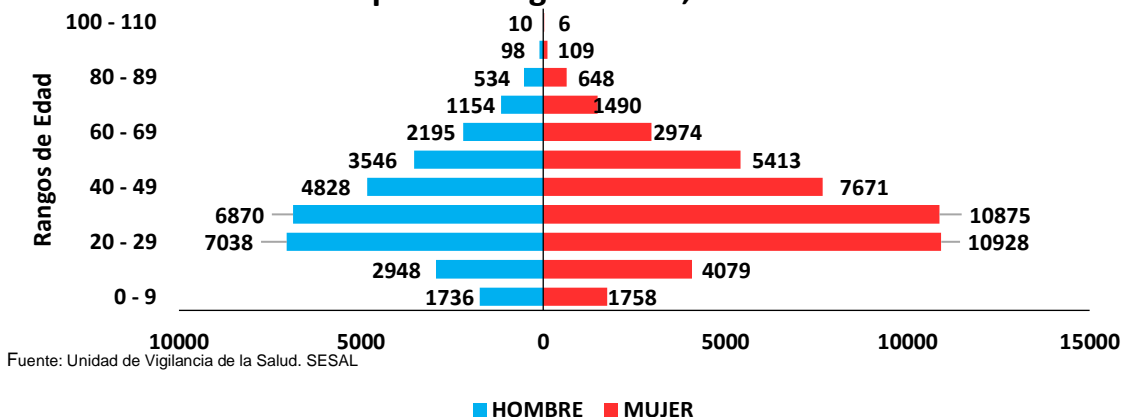
| Variantes de Preocupación | Casos |
|---------------------------|-------|
| BA.2.* | 48 |
| BA.5.* | 12 |
| BA.4.* | 2 |
| XAF | 2 |
| BA.1.1 | 2 |
| BE.1.1 | 1 |
| BF.5 | 1 |

Fuente: Laboratorio Nacional de Virología/LNV

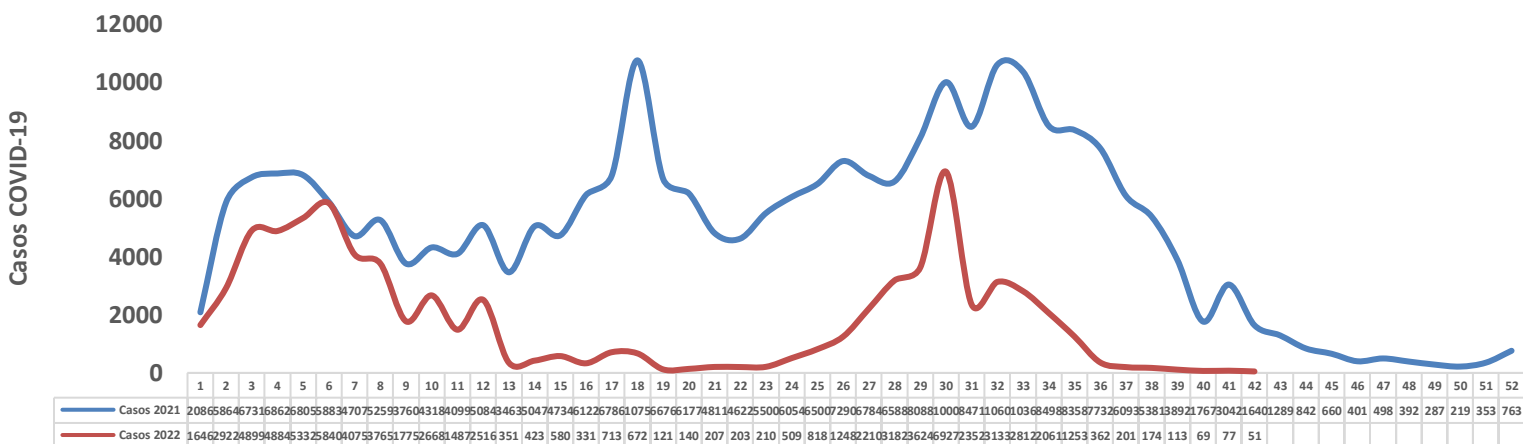
SITUACION NACIONAL DE COVID-19 (2020 – 2022)



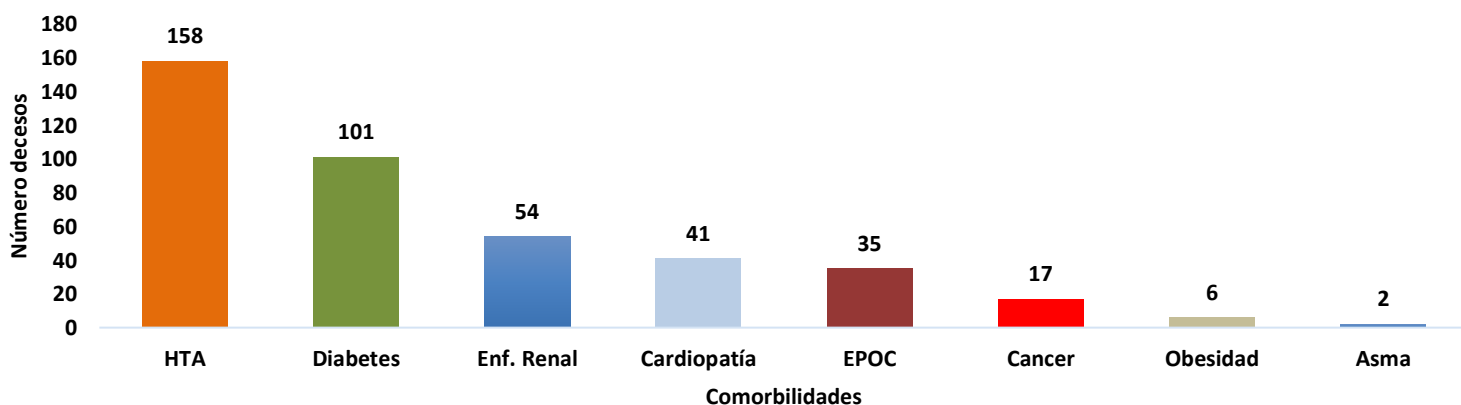
Casos confirmados por COVID-19 segun edad y sexo semana epidemiologica 1 - 42, Honduras 2022



Incidencias de casos COVID-19 por Semana Epidemiológica, 2021-2022 HONDURAS

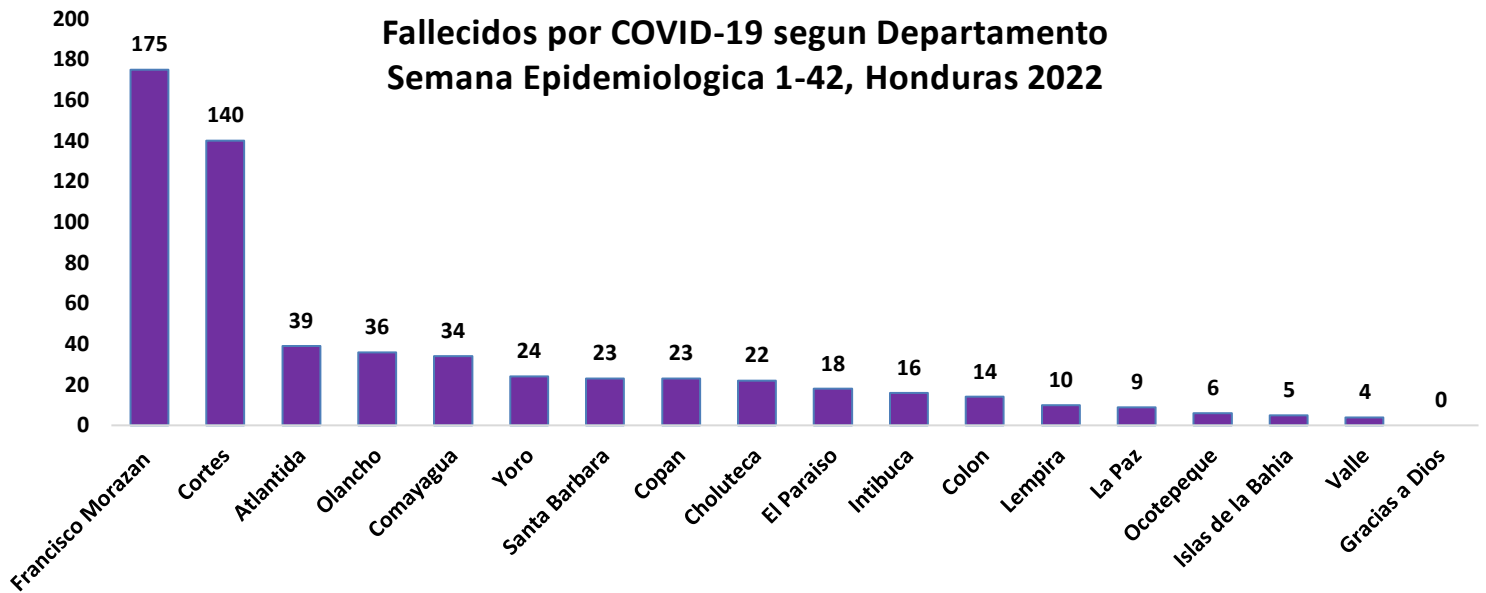


Comorbilidades relacionadas a fallecidos por COVID-19 semana epidemiológica 1 - 42, Honduras 2022

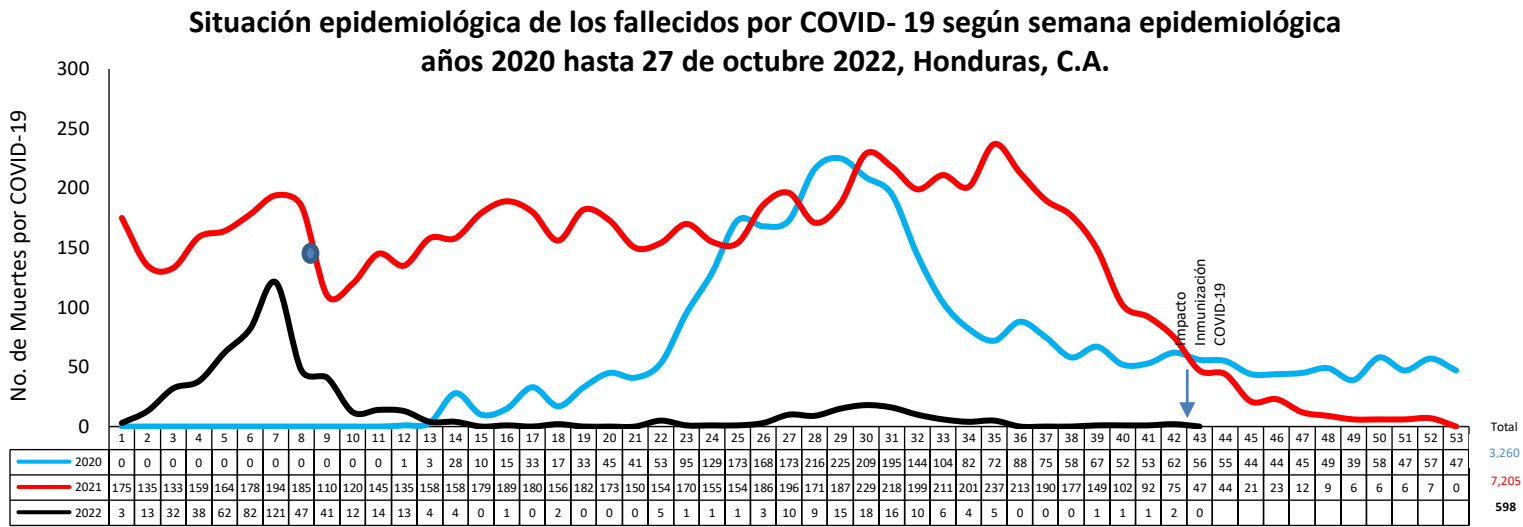


Fuente: Unidad de Vigilancia de la Salud. SESAL

Entre los fallecidos por COVID-19 las comorbilidades más frecuentes son hipertensión arterial, diabetes mellitus y enfermedad renal.



Fuente: Unidad de Vigilancia de la Salud. SESAL



Fallecidos por COVID-19 según Edad y Sexo de 01 de enero hasta el 27 de octubre, HONDURAS 2022

| Rango de Edad | Hombre | Mujer | No. Defunciones |
|---------------|--------|-------|-----------------|
| < 1 a | 7 | 1 | 8 |
| 1 a 9 | 3 | 2 | 5 |
| 10 a 19 | 3 | 2 | 5 |
| 20 a 29 | 3 | 1 | 4 |
| 30 a 39 | 10 | 4 | 14 |
| 40 a 49 | 13 | 16 | 29 |
| 50 a 59 | 31 | 21 | 52 |
| 60 a 69 | 71 | 58 | 129 |
| 70 a 79 | 82 | 55 | 137 |
| > 80 a | 117 | 98 | 215 |

Letalidad por Semana Epidemiológica 1 - 41, Honduras , C.A.

