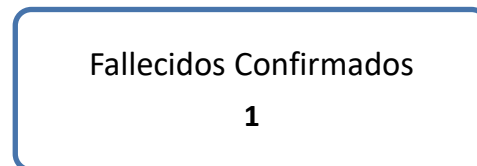
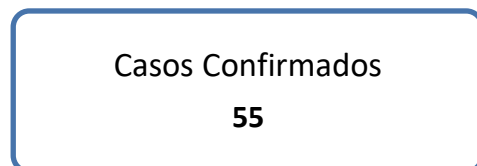

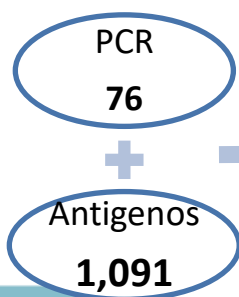
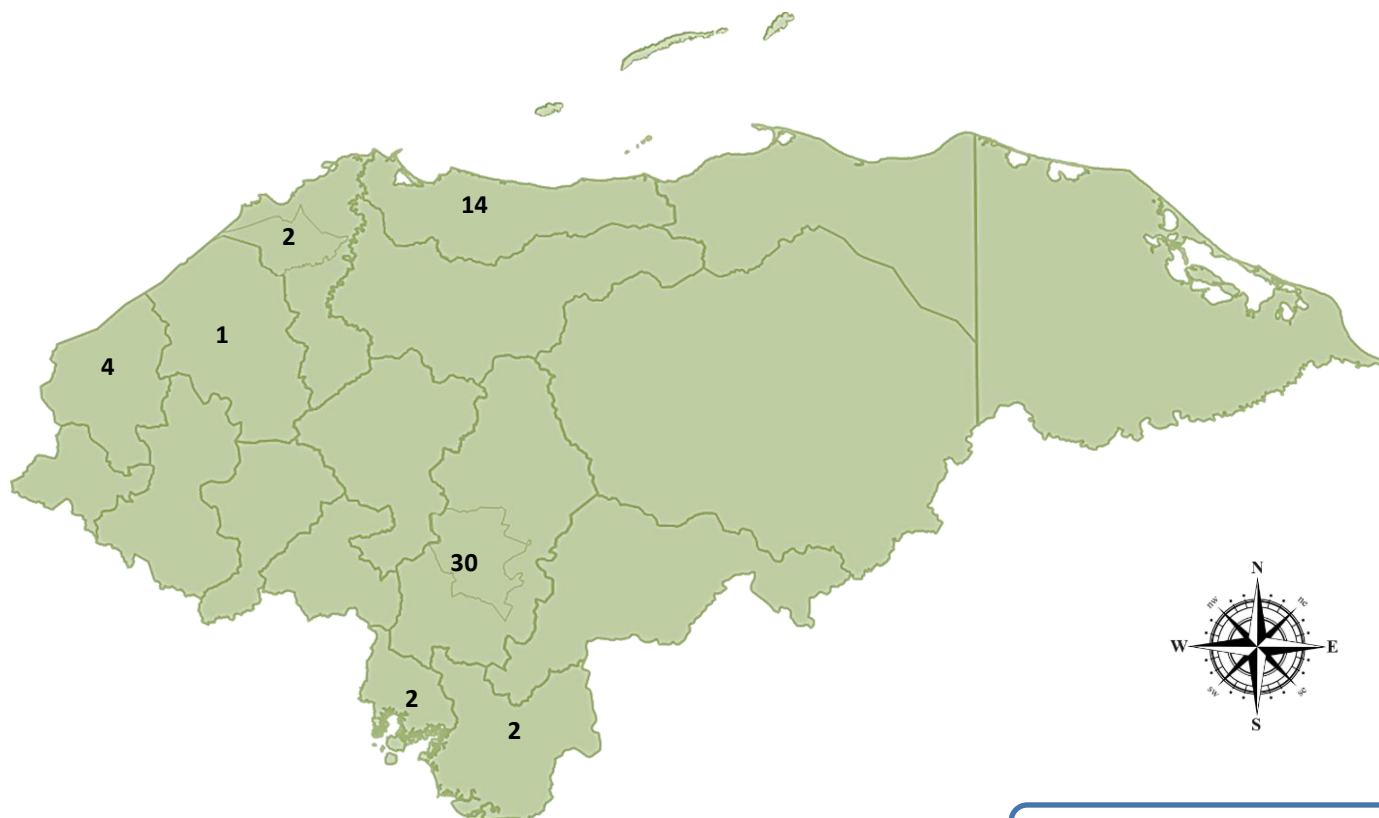


### Situación COVID-19 del 24 al 26 de septiembre 2022

El Panorama Epidemiológico por COVID-19, señala que en las últimas horas se han diagnosticado **55** muestras positivas y se reporta 1 deceso.



**Letalidad y Tasa de Mortalidad acumulada de casos COVID-19**  
 1 de enero al 26 de septiembre 2022, Honduras.

Letalidad	Tasa Mortalidad
0.72	5.53 x 100,000 habitantes.

### Situación epidemiológica por COVID-19 del 24 al 26 de septiembre 2022, Honduras.

Departamento	Casos	Letalidad Acumulada	Municipios con > Núm. De casos nuevos
Metro TGU	30	0.48	Distrito Central
Atlántida	14	0.88	Tela
Copán	4	0.86	San José
Choluteca	2	0.96	Choluteca
Metro SPS	2	0.98	San Pedro Sula
Valle	2	0.33	Aramecina
Santa Bárbara	1	1.39	San José de la Colinas
Colón	0	1.27	
Comayagua	0	1.74	
Cortés	0	1.25	
El Paraíso	0	1.25	
Fco Morazán	0	1.49	
Gracias a Dios	0	0.00	
Intibucá	0	0.66	
Isla de la Bahía	0	0.25	
La Paz	0	0.50	
Lempira	0	0.75	
Ocotepeque	0	0.34	
Olancho	0	0.05	
Yoro	0	0.73	
Total	55	0.72	

Fuente: Vigilancia de la Salud. SESAL

Las regiones que presentaron el mayor número de casos nuevos este día son: Metropolitana del DC, Atlántida y Copan.

Los municipios con mayor número de contagios nuevos son: Distrito Central, Tela y San José.

#### Pacientes Hospitalizados del 26 de septiembre 2022, Honduras

	ESTABLES	CONDICION GRAVE	UCI	HOSPITALIZADOS
SESAL	18	6↑	3↑	27↑
IHSS	1↑	1	0	2↑
TOTAL	19↑	7↓	3↑	29↑

Fuente: DSSNA. SESAL

#### Variantes de Preocupación (VOC) de muestras detectadas por secuenciación, en Honduras

Variantes de Preocupación	Casos
BA.1.1	22
BA.1.15	10
BA.1.18	8
BA.2	4
BA.1.15.2	2
BA.2.9	2
BA.1.20	1
BA.2.3	1

Fuente: Laboratorio Nacional de Virología/LNV


### SITUACION NACIONAL DE COVID-19 (2020 – 2022)



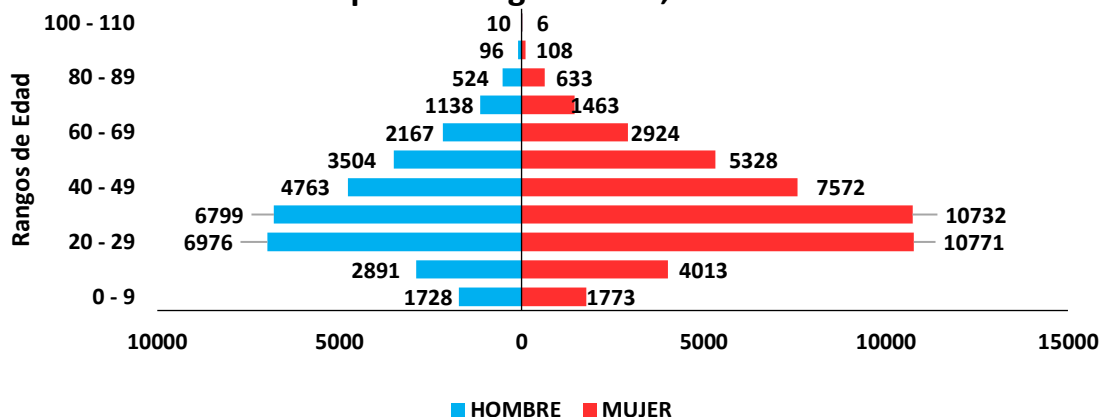
2020-2021

2022

Total

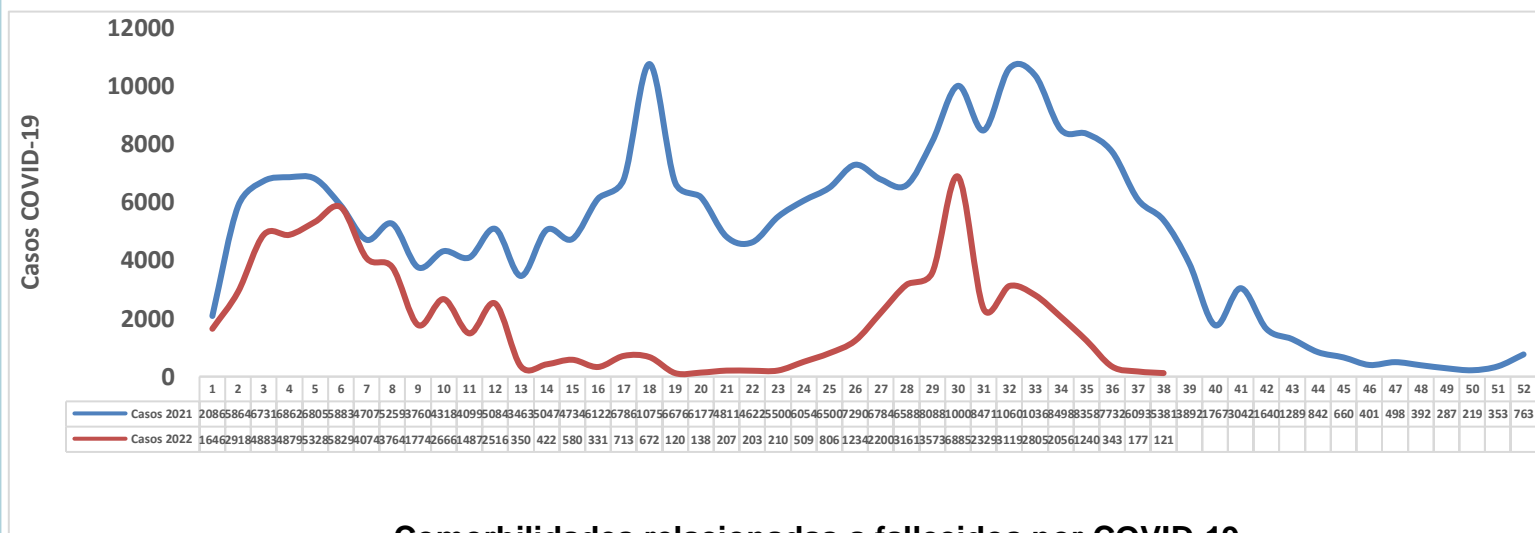


## Casos confirmados por COVID-19 según edad y sexo semana epidemiológica 1 - 38, Honduras 2022

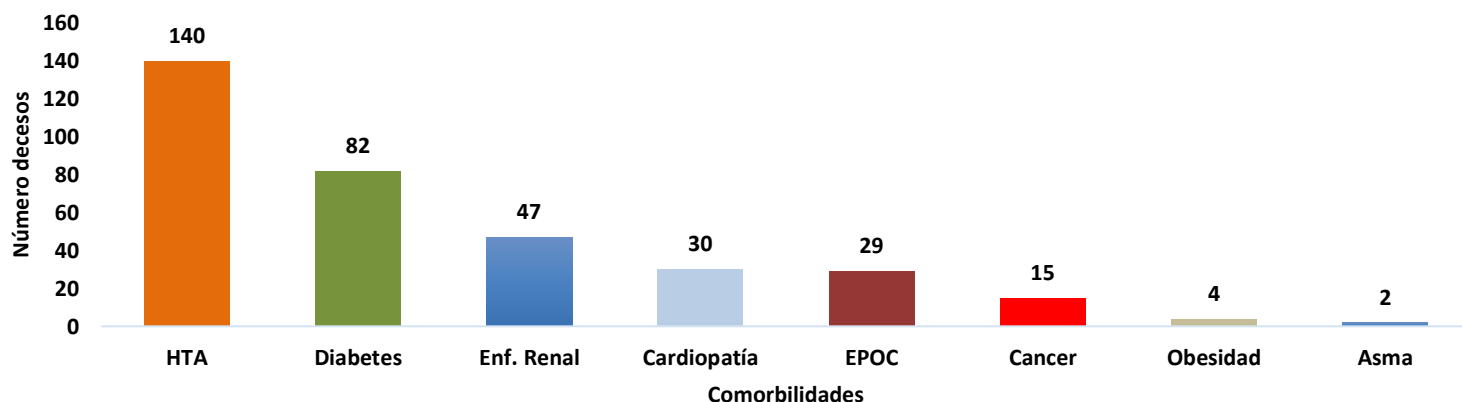


Fuente: Unidad de Vigilancia de la Salud. SESAL

## Incidencias de casos COVID-19 por Semana Epidemiológica, 2021-2022 HONDURAS

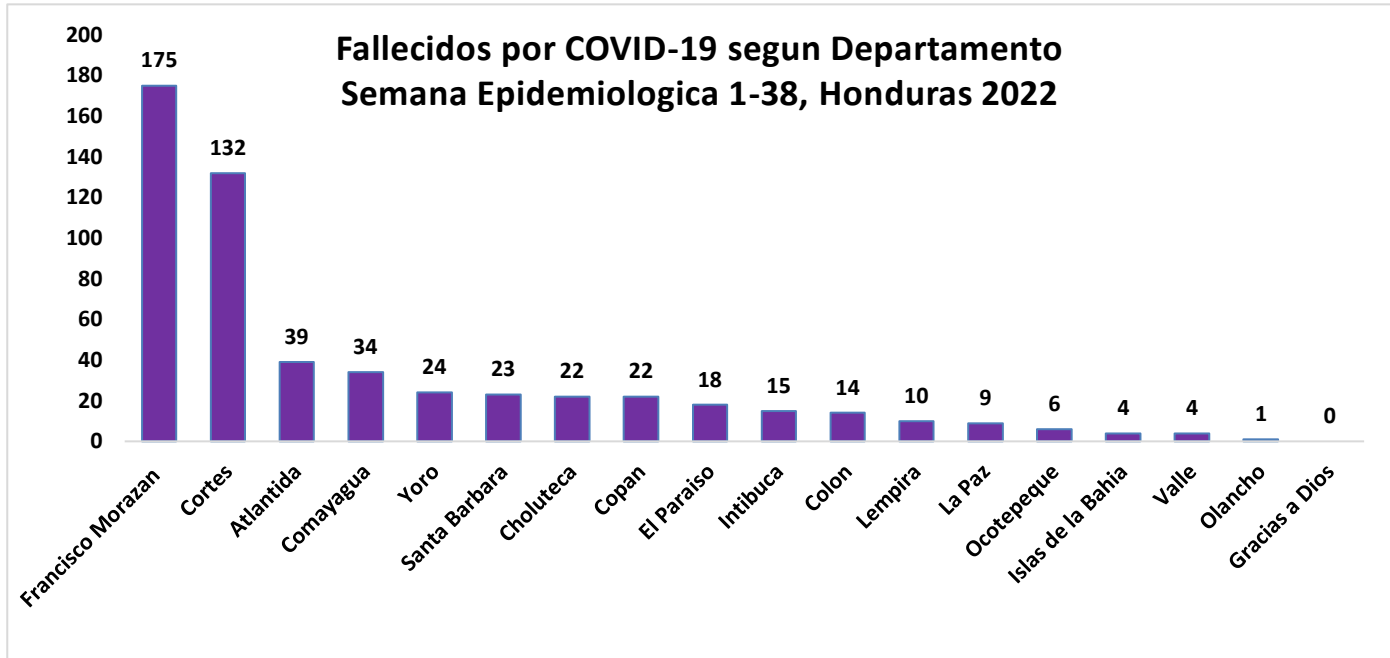


## Comorbilidades relacionadas a fallecidos por COVID-19 semana epidemiológica 1 - 38, Honduras 2022



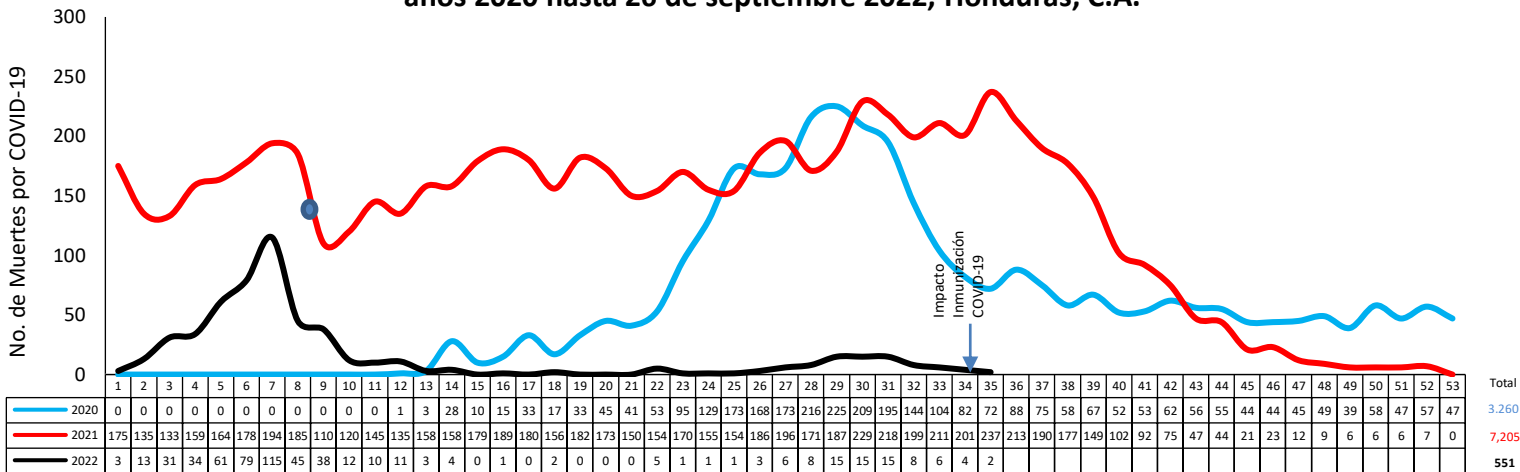
Fuente: Unidad de Vigilancia de la Salud. SESAL

Entre los fallecidos por COVID-19 las comorbilidades más frecuentes son hipertensión arterial, diabetes mellitus y enfermedad renal.



Fuente: Unidad de Vigilancia de la Salud. SESAL

### Situación epidemiológica de los fallecidos por COVID-19 según semana epidemiológica años 2020 hasta 26 de septiembre 2022, Honduras, C.A.



● Inicio Vacunación SE 8 2021

● Fuente: Unidad de Vigilancia de la Salud. SESAL

● Se reporta 1 deceso por COVID-19:

- Mujer de 45 años procedente de la región de Cortes del municipio de Santa cruz de Yojoa quien falleció en el hospital Mario Catarino Rivas con Hipertensión Arterial, Diabetes Mellitus, ERC y con 2 dosis de AstraZeneca.



**Fallecidos por COVID-19 según Edad y Sexo de 01 de enero hasta el 26 de septiembre, HONDURAS 2022**

Rango de Edad	Hombre	Mujer	No. Defunciones
< 1 a	7	0	7
1 a 9	2	1	3
10 a 19	3	1	4
20 a 29	3	1	4
30 a 39	9	4	13
40 a 49	13	15	28
50 a 59	30	18	48
60 a 69	67	55	122
70 a 79	74	50	124
> 80 a	109	90	199

**Letalidad por Semana Epidemiológica 1 - 37, Honduras , C.A.**

