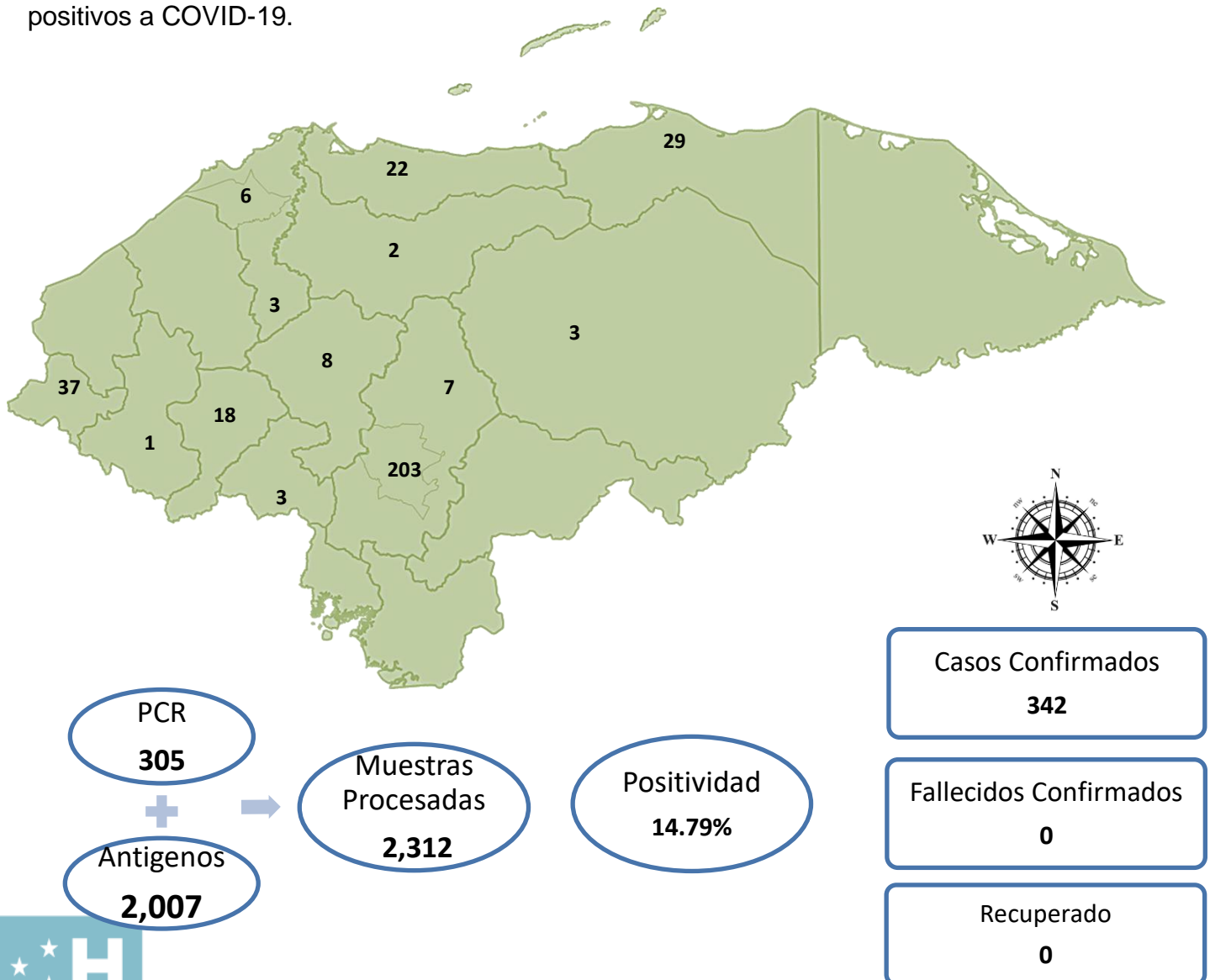


Situación COVID-19 del 26 de agosto 2022

El Panorama Epidemiológico por COVID-19, señala que en las últimas horas se han diagnosticado **342** positivas, hoy no se reporta decesos.

Nota. Es importante mencionar que las regiones de Copan y Gracias a Dios reportaron el día de hoy 1,818 muestras de antígeno del mes de Julio a la fecha, de las cuales **570** casos resultaron positivos a COVID-19.



Letalidad y Tasa de Mortalidad acumulada de casos COVID-19
1 de enero al 26 de agosto 2022, Honduras.

Letalidad	Tasa Mortalidad
0.73	5.33 x 100,000 habitantes.

Situación epidemiológica por COVID-19 del 26 de agosto 2022, Honduras.

Departamento	Casos	Letalidad Acumulada	Municipios con > Núm. De casos nuevos
Metro TGU	203	0.49	Distrito Central
Ocotepeque	37	0.31	Ocotepeque
Colón	29	1.29	Tocoa
Atlántida	22	0.75	La Ceiba
Intibucá	18	0.63	La Esperanza
Comayagua	8	1.79	Comayagua
Fco Morazán	7	1.52	Guaimaca
Metro SPS	6	1.00	San Pedro Sula
Cortés	3	1.25	San Manuel
La Paz	3	0.54	Santiago De Puringla
Olancho	3	0.05	Juticalpa
Yoro	2	0.74	Olanchito
Lempira	1	0.77	Gracias
Choluteca	0	0.98	
Copán	0	0.74	
El Paraíso	0	1.29	
Gracias a Dios	0	0.00	
Isla de la Bahía	0	0.25	
Santa Bárbara	0	1.51	
Valle	0	0.33	
Total	342	0.73	

Fuente: Vigilancia de la Salud. SESAL

Las regiones que presentaron el mayor número de casos nuevos este día son: Metropolitana del DC, Ocotepeque y Colón.

Los municipios con mayor número de contagios nuevos son: Distrito Central, Ocotepeque y Tocoa.

Pacientes Hospitalizados del 26 de agosto 2022, Honduras

	ESTABLES	CONDICION GRAVE	UCI	HOSPITALIZADOS
SESAL	31↑	10↓	2↓	43↓
IHSS	6↓	3	0	9↓
TOTAL	37↑	13↓	2↓	52↓

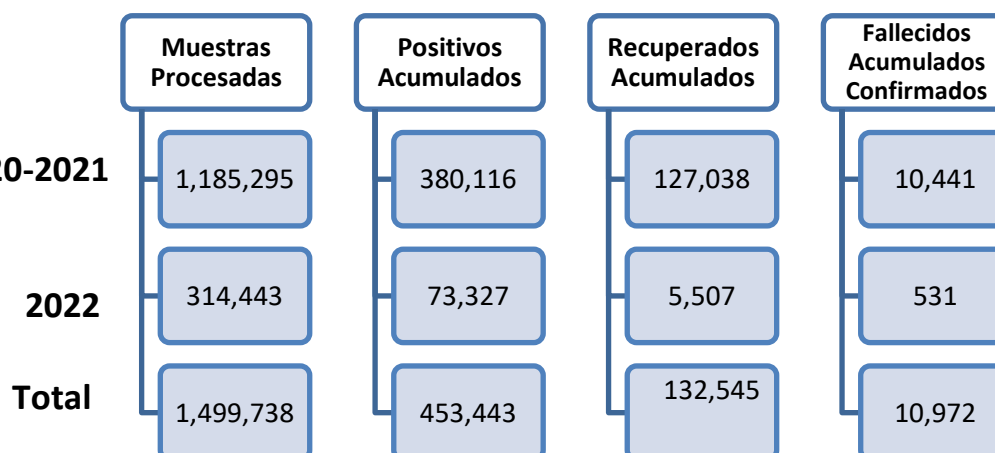
Fuente: DSSNA. SESAL

Variantes de Preocupación (VOC) de muestras detectadas por secuenciación, en Honduras

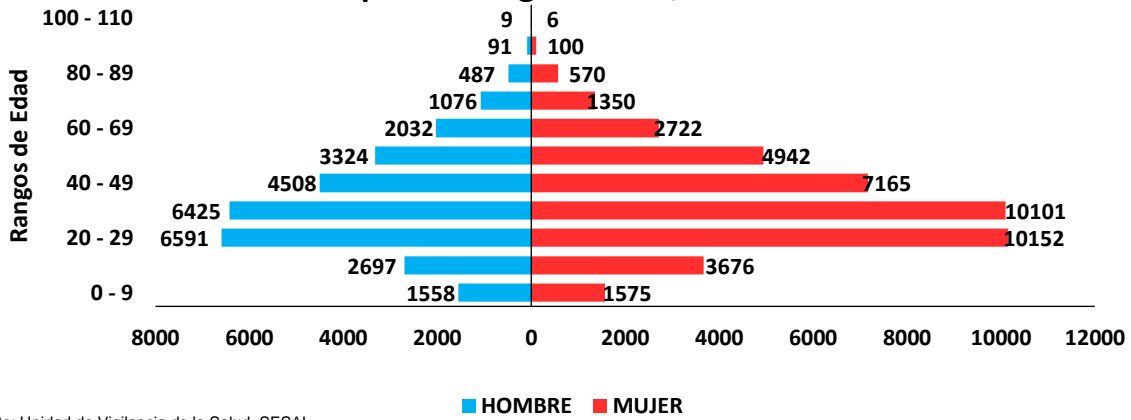
Variantes de Preocupación	Casos
BA.1.1	22
BA.1.15	10
BA.1.18	8
BA.2	4
BA.1.15.2	2
BA.2.9	2
BA.1.20	1
BA.2.3	1

Fuente: Laboratorio Nacional de Virología/LNV

SITUACION NACIONAL DE COVID-19 (2020 – 2022)

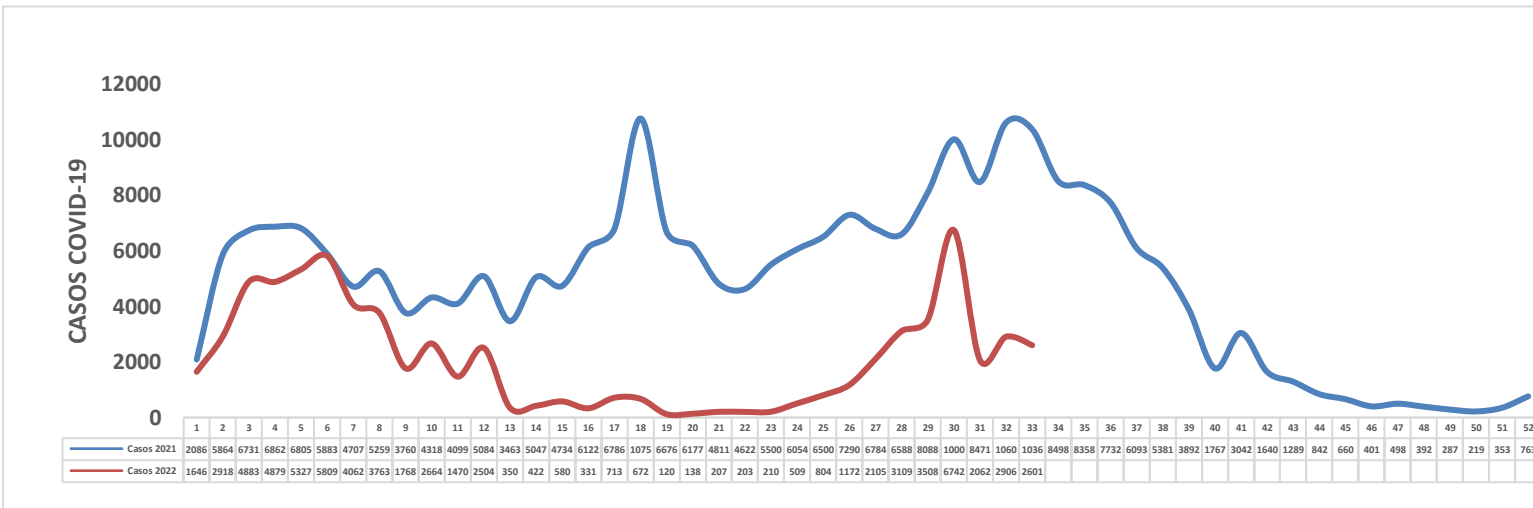


Casos confirmados por COVID-19 segun edad y sexo semana epidemiologica 1 - 33, Honduras 2022

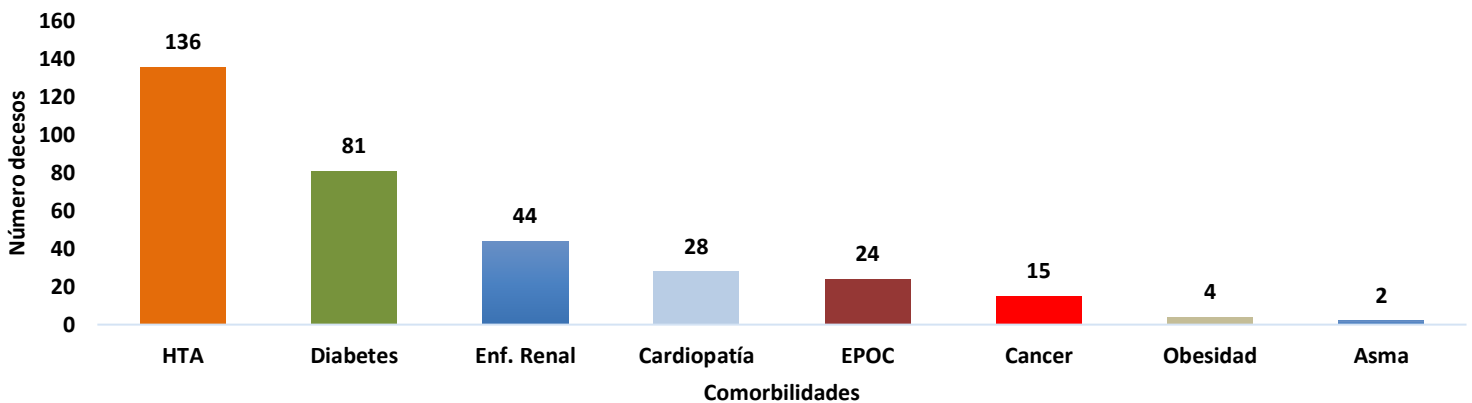


Fuente: Unidad de Vigilancia de la Salud. SESAL

Incidencias de casos COVID-19 por Semana Epidemiológica, 2021-2022 HONDURAS



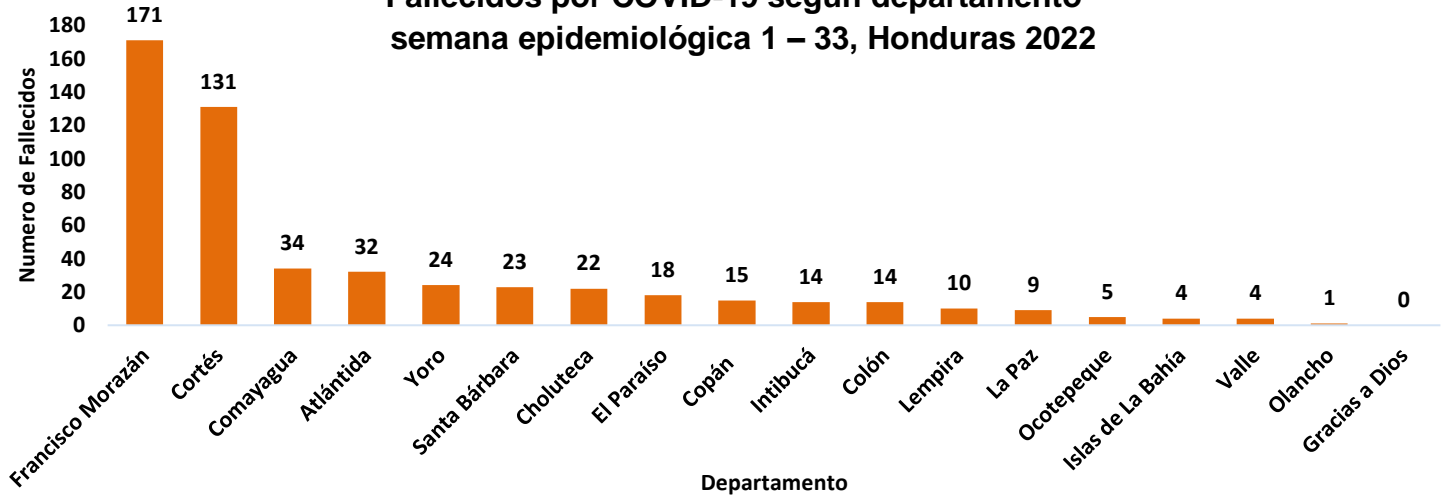
Comorbilidades relacionadas a fallecidos por COVID-19 semana epidemiológica 1 - 33, Honduras 2022



Fuente: Unidad de Vigilancia de la Salud. SESAL

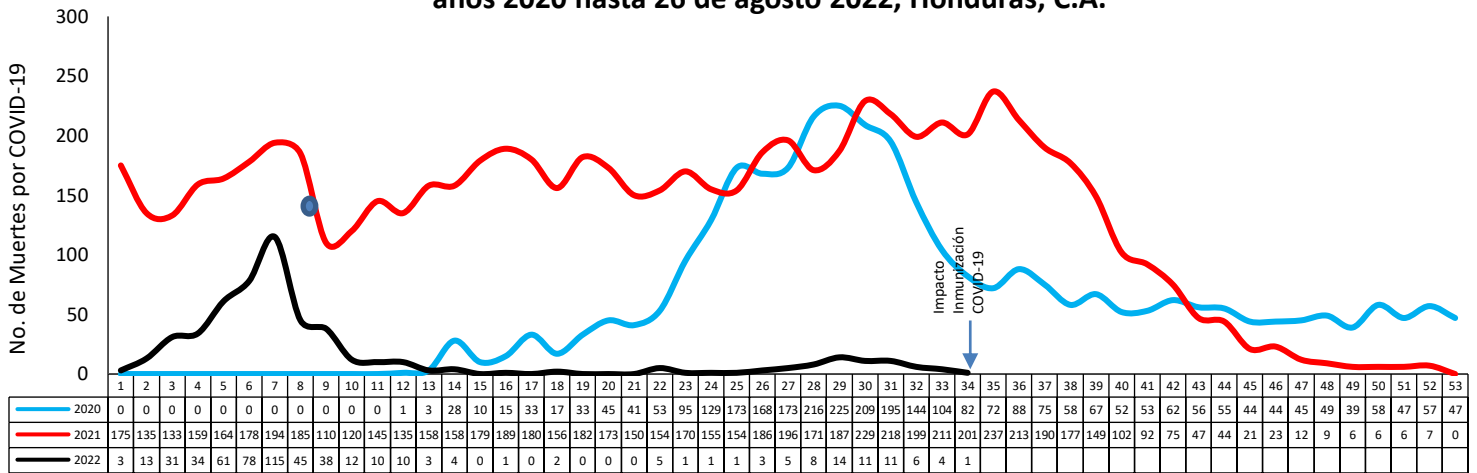
Entre los fallecidos por COVID-19 las comorbilidades más frecuentes son hipertensión arterial, diabetes mellitus y enfermedad renal

Fallecidos por COVID-19 según departamento semana epidemiológica 1 – 33, Honduras 2022



Fuente: Unidad de Vigilancia de la Salud. SESAL

Situación epidemiológica de los fallecidos por COVID-19 según semana epidemiológica años 2020 hasta 26 de agosto 2022, Honduras, C.A.



- Inicio Vacunación SE 8 2021
- Fuente: Unidad de Vigilancia de la Salud. SESAL



Fallecidos por COVID-19 según Edad y Sexo de 01 de enero hasta el 26 de agosto, HONDURAS 2022

Rango de Edad	Hombre	Mujer	No. Defunciones
< 1 a	7	0	7
1 a 9	2	1	3
10 a 19	3	1	4
20 a 29	3	1	4
30 a 39	8	4	12
40 a 49	13	13	26
50 a 59	28	17	45
60 a 69	66	53	119
70 a 79	72	49	121
> 80 a	104	86	190

Letalidad por Semana Epidemiológica 1 - 33, Honduras , C.A.

