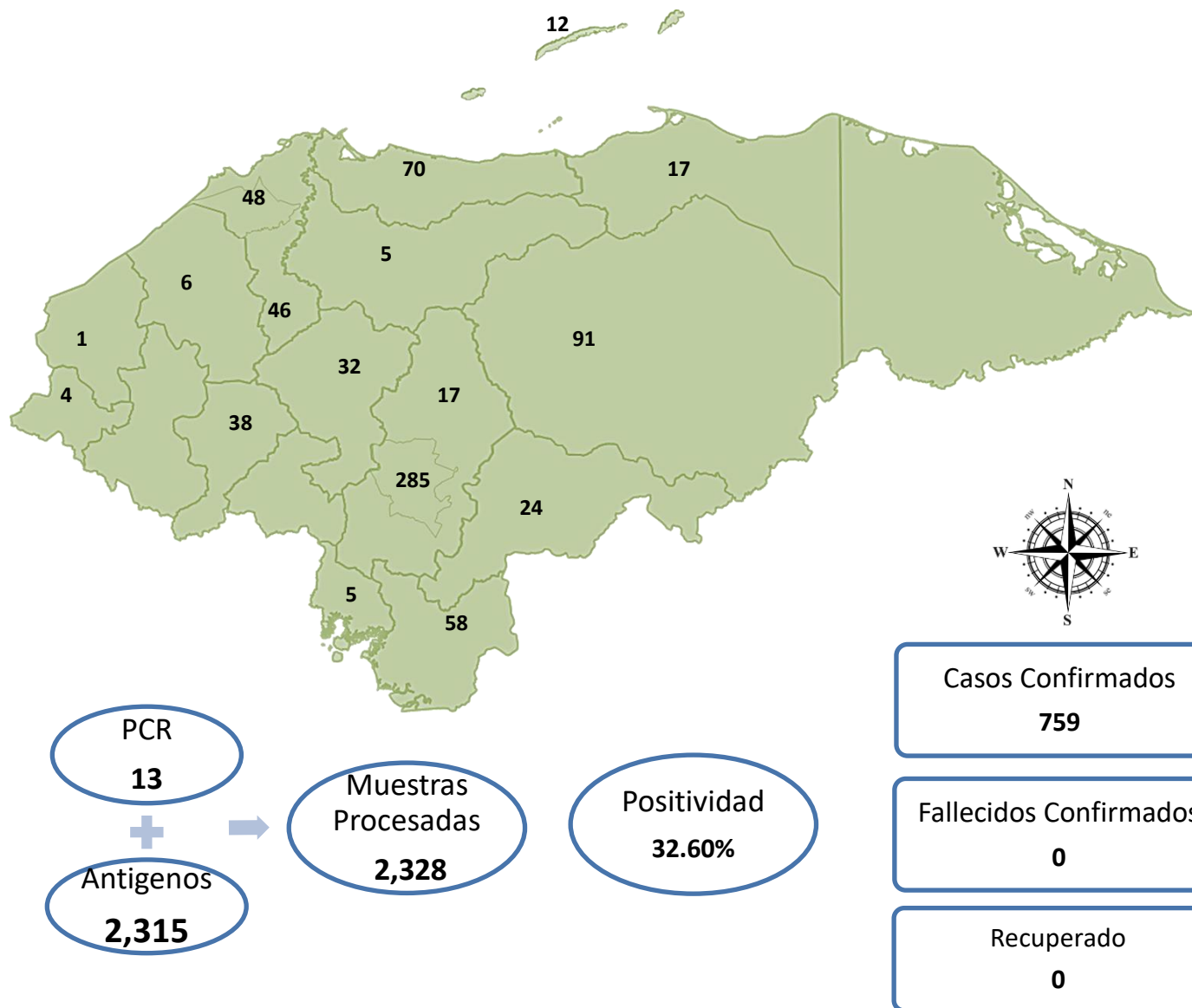


Situación COVID-19 del 26 de julio 2022

El Panorama Epidemiológico por COVID-19, señala que en las últimas horas se han diagnosticado **759** muestras positivas, hoy no se reportan decesos.



Letalidad y Tasa de Mortalidad acumulada de casos COVID-19
1 de enero al 26 de julio 2022, Honduras.

Letalidad	Tasa Mortalidad
0.85	4.93 x 100,000 habitantes.

Situación epidemiológica por COVID-19 del 26 de julio 2022, Honduras.

Departamento	Casos	Letalidad Acumulada	Municipios con > Núm. De casos nuevos
Metro TGU	285	0.56	Distrito Central
Olancho	91	0.07	Juticalpa
Atlántida	70	0.81	La Ceiba
Choluteca	58	0.95	Choluteca
Metro SPS	48	1.26	San Pedro Sula
Cortés	46	1.28	Santa Cruz de Yojoa
Intibucá	38	0.82	Intibucá
Comayagua	32	2.47	Comayagua
El Paraíso	24	1.47	El Paraíso
Colón	17	1.64	Trujillo
Fco Morazán	17	1.68	Tatumbula
Isla de la Bahía	12	0.26	Roatán
Santa Bárbara	6	1.81	Macuelizo
Valle	5	0.36	Nacaome
Yoro	5	0.87	Morazán
Ocotepeque	4	0.38	San Marcos
Copán	1	0.92	Santa Rosa De Copan
Gracias a Dios	0	0.00	
La Paz	0	0.82	
Lempira	0	1.00	
Total	759	0.85	

Fuente: Vigilancia de la Salud. SESAL

Las regiones que presentaron el mayor número de casos nuevos este día son: Metropolitana del DC, Olancho Y Atlántida.

Los municipios con mayor número de contagios nuevos son: Distrito Central, Juticalpa y La Ceiba.

Pacientes Hospitalizados del 26 de julio 2022, Honduras

	ESTABLES	CONDICION GRAVE	UCI	HOSPITALIZADOS
SESAL	106↑	25↓	10	141↑
IHSS	19↓	5↑	0	24↓
TOTAL	125↓	30↓	10↑	165↓

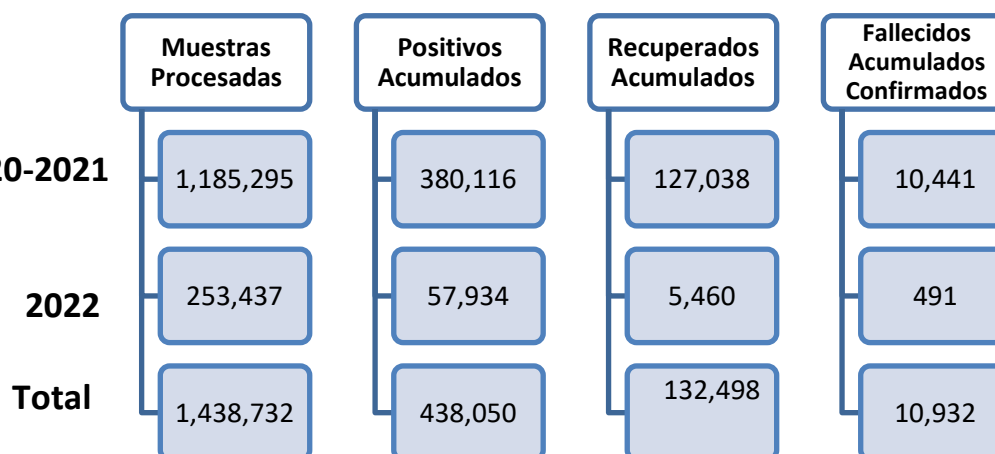
Fuente: DSSNA. SESAL

Variantes de Preocupación (VOC) de muestras detectadas por secuenciación, en Hondura

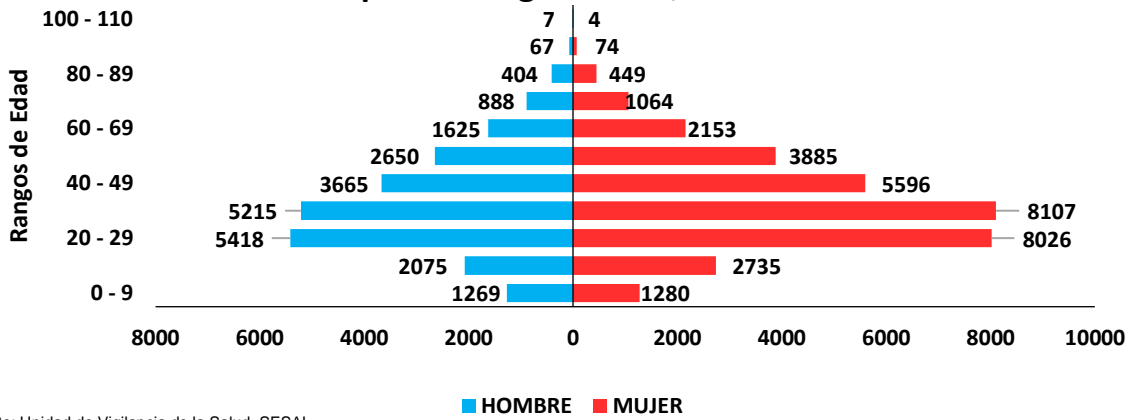
Variantes de Preocupación	Casos
BA.1.1	22
BA.1.15	10
BA.1.18	8
BA.2	4
BA.1.15.2	2
BA.2.9	2
BA.1.20	1
BA.2.3	1

Fuente: Laboratorio Nacional de Virología/LNV

SITUACION NACIONAL DE COVID-19 (2020 – 2022)

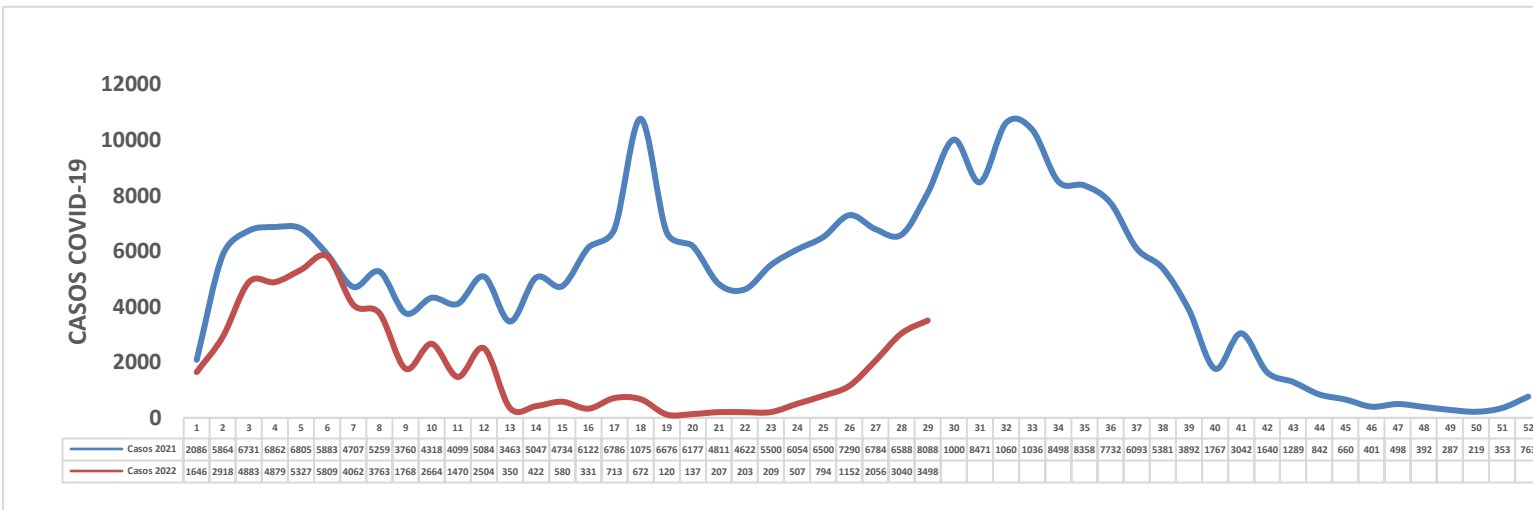


Casos confirmados por COVID-19 según edad y sexo semana epidemiológica 1 - 29, Honduras 2022

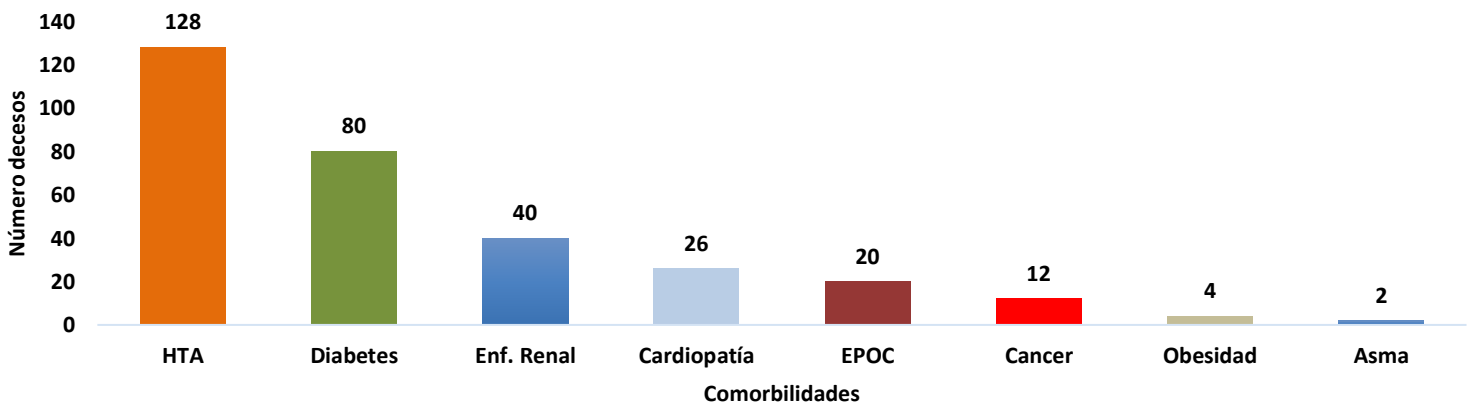


Fuente: Unidad de Vigilancia de la Salud. SESAL

Incidencias de casos COVID-19 por Semana Epidemiológica, 2021-2022 HONDURAS



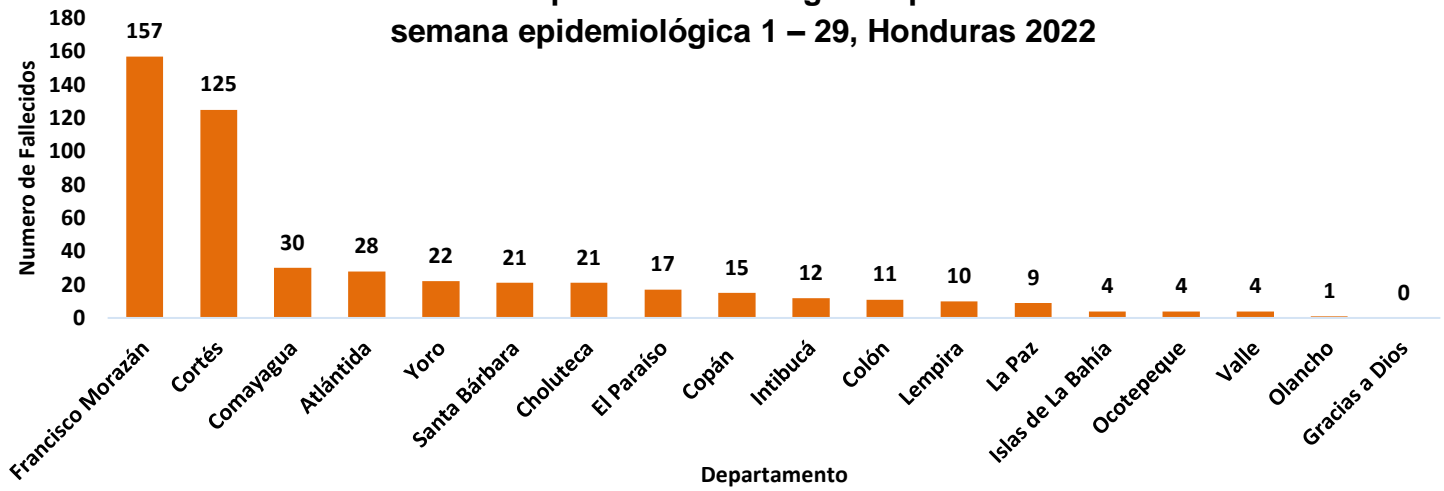
Comorbilidades relacionadas a fallecidos por COVID-19 semana epidemiológica 1 - 29, Honduras 2022



Fuente: Unidad de Vigilancia de la Salud. SESAL

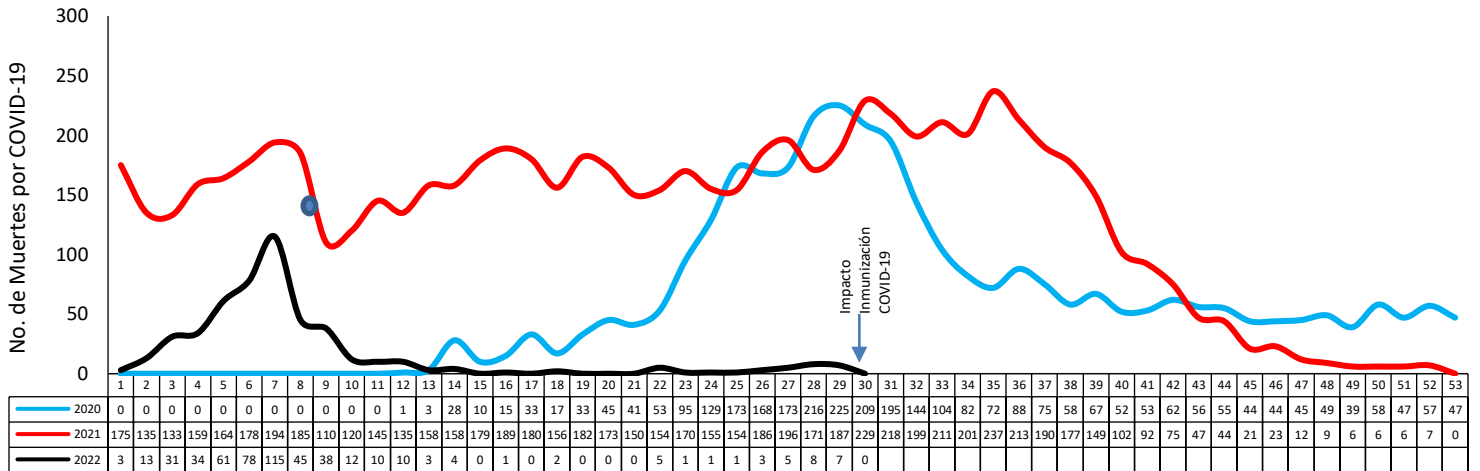
Entre los fallecidos por COVID-19 las comorbilidades más frecuentes son hipertensión arterial, diabetes mellitus y enfermedad rena

Fallecidos por COVID-19 según departamento semana epidemiológica 1 – 29, Honduras 2022



Fuente: Unidad de Vigilancia de la Salud. SESAL

Situación epidemiológica de los fallecidos por COVID-19 según semana epidemiológica años 2020 hasta 25 de julio 2022, Honduras, C.A.



● Inicio Vacunación SE 8 2021

● Fuente: Unidad de Vigilancia de la Salud. SESAL



Fallecidos por COVID-19 según Edad y Sexo de 01 de enero hasta el 25 de julio, HONDURAS 2022

Rango de Edad	Hombre	Mujer	No. Defunciones
< 1 a	7	0	7
1 a 9	1	1	2
10 a 19	3	1	4
20 a 29	2	1	3
30 a 39	6	4	10
40 a 49	13	12	25
50 a 59	27	15	42
60 a 69	62	44	106
70 a 79	68	47	115
> 80 a	96	81	177

Letalidad por Semana Epidemiológica 1 - 29, Honduras , C.A.

