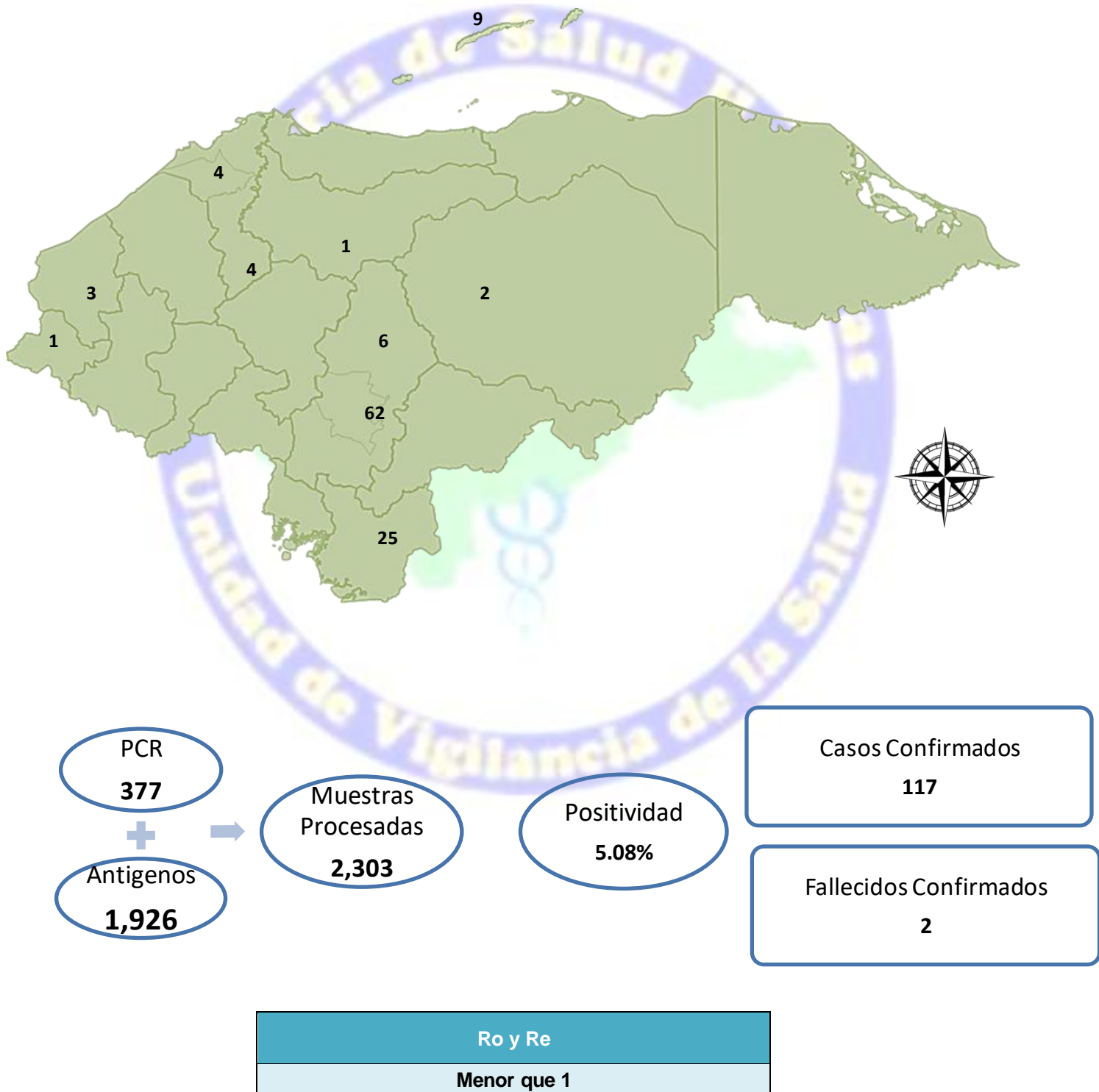


Situación COVID-19 del 20 al 26 de junio del 2023

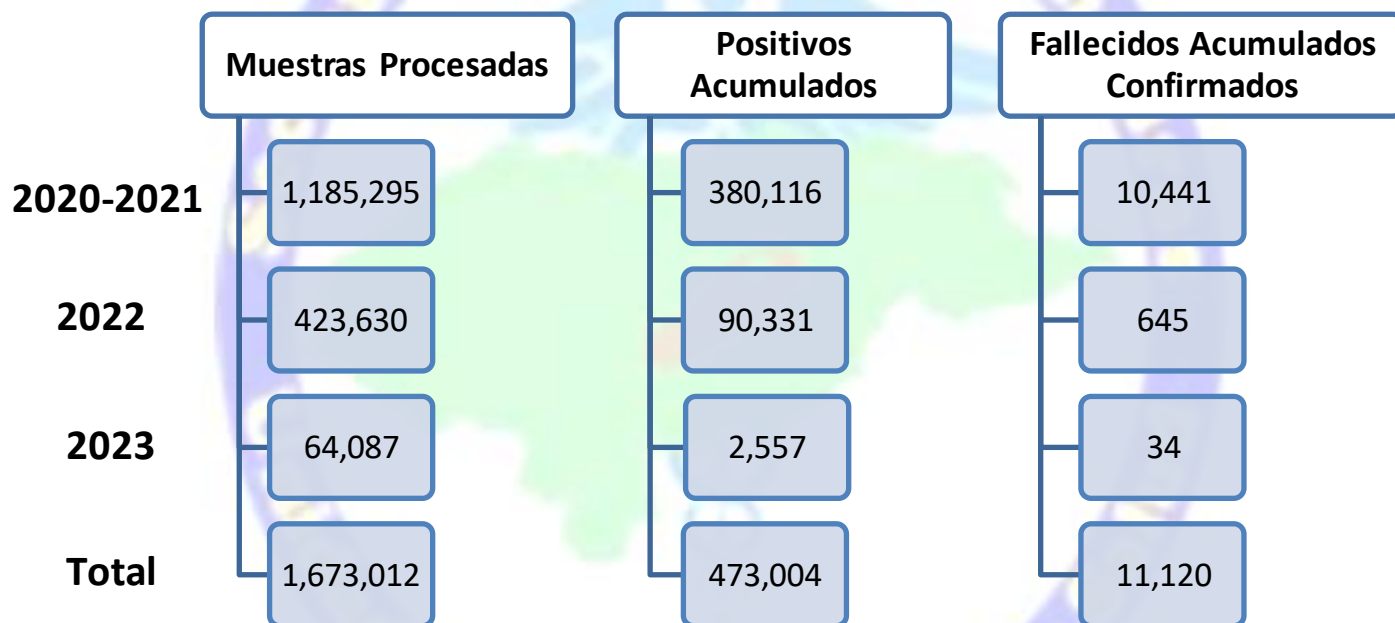
El Panorama Epidemiológico por COVID-19, señala que en las últimas horas se han diagnosticado **117** muestras positivas del año 2023 y se reporta **2** deceso.



**Letalidad y Tasa de Mortalidad acumulada de casos COVID-19
1 de enero al 26 de junio del 2023, Honduras.**

Letalidad	Tasa Mortalidad
1.33	0.35 x 100,000 habitantes.

SITUACION NACIONAL DE COVID-19 (2020 – 2023)

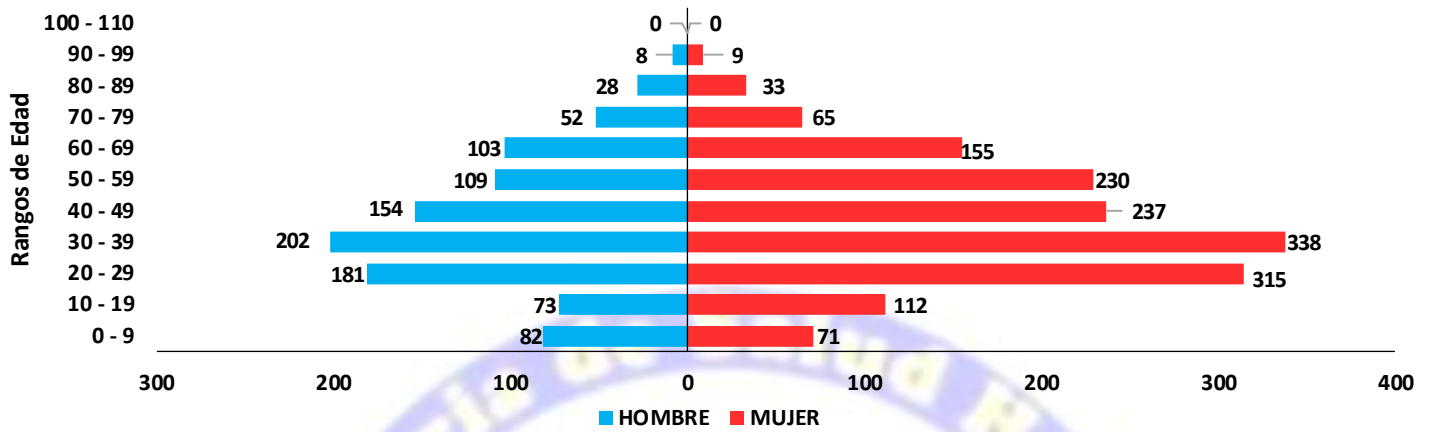


**Pacientes Hospitalizados del
26 de junio del 2023, Honduras**

	ESTABLES	CONDICION GRAVE	UCI	HOSPITALIZADOS
SESAL	9	1	0	10
IHSS	0	0	0	0
TOTAL	9	1	0	10

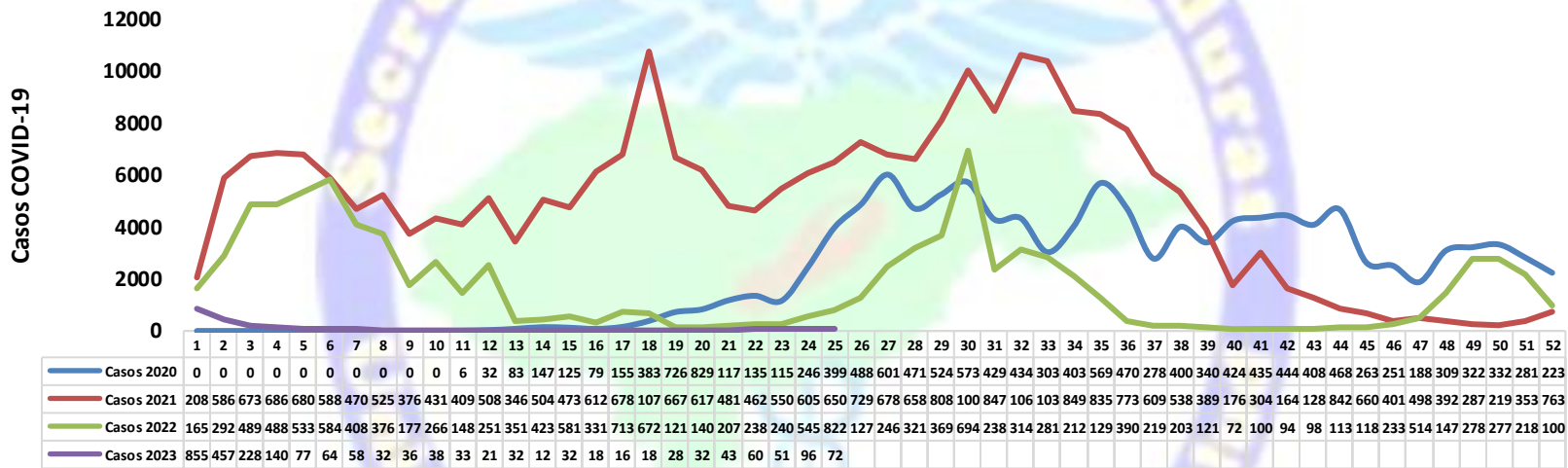
Fuente: DSSNA. SESAL

Casos confirmado por COVID-19 según edad y Sexo por semana epidemiológica 1-25, Honduras 2023



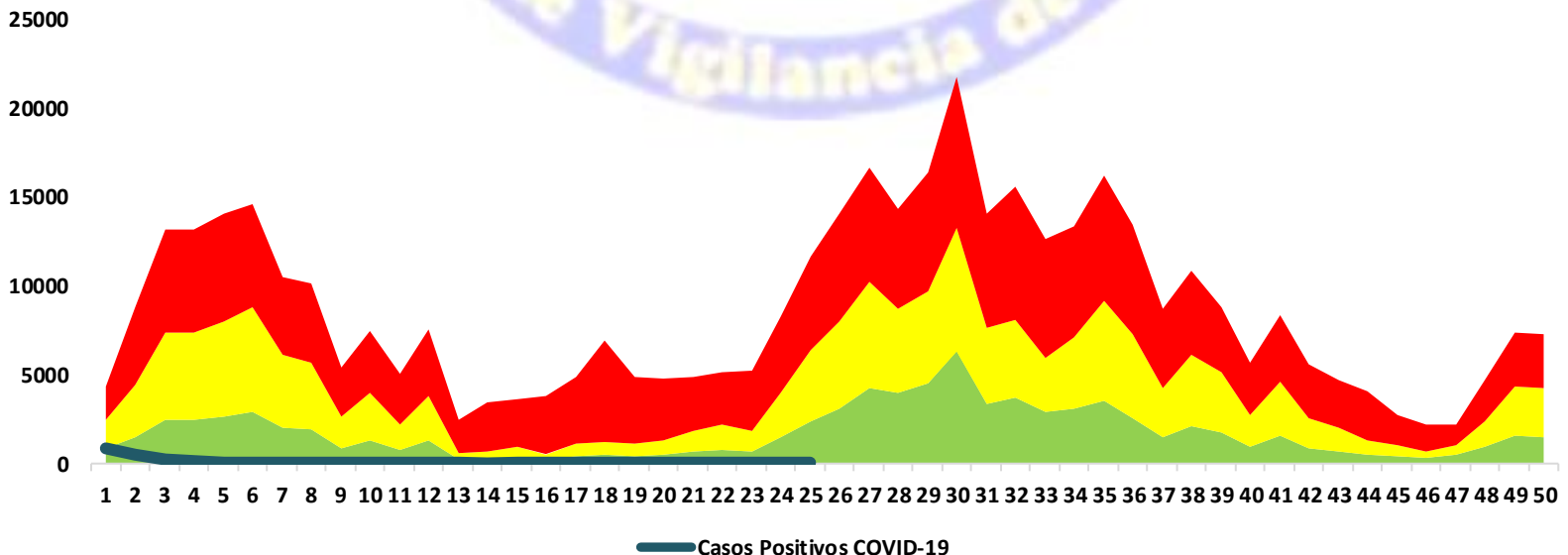
Fuente: Unidad de Vigilancia de la Salud. SESAL

Incidencias de casos COVID-19 por Semana Epidemiológica, 2020-2023 HONDURAS

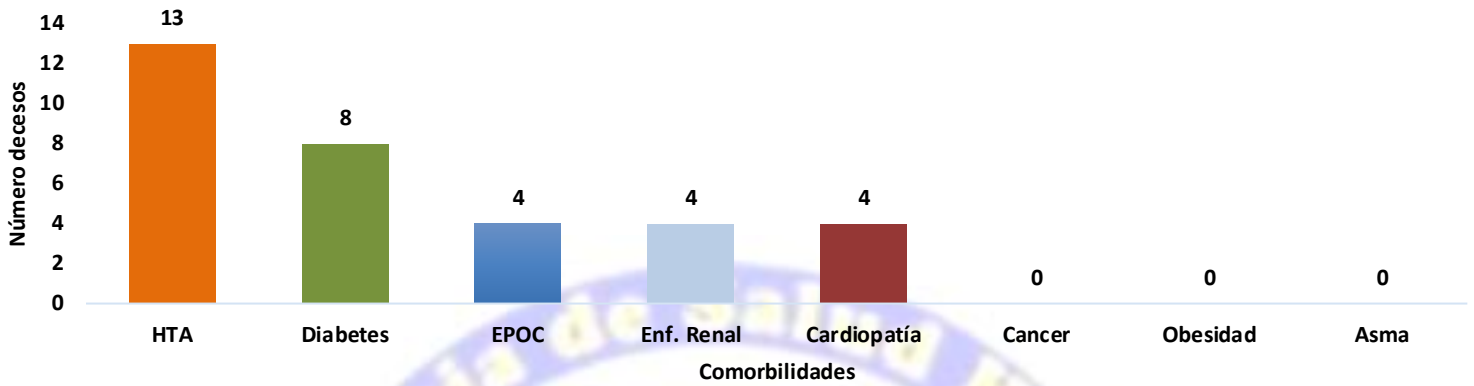


Fuente: Unidad de Vigilancia de la Salud. SESAL

Canal Endemico COVID-19



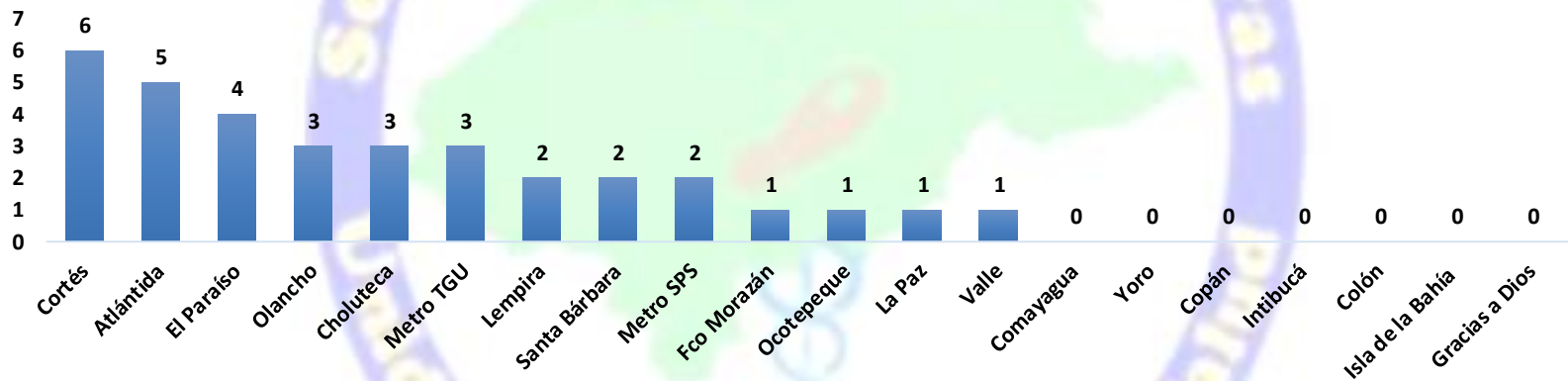
Comorbilidades relacionadas a fallecidos por COVID-19 semana epidemiológica 1-25, Honduras 2023



Fuente: Unidad de Vigilancia de la Salud. SESAL

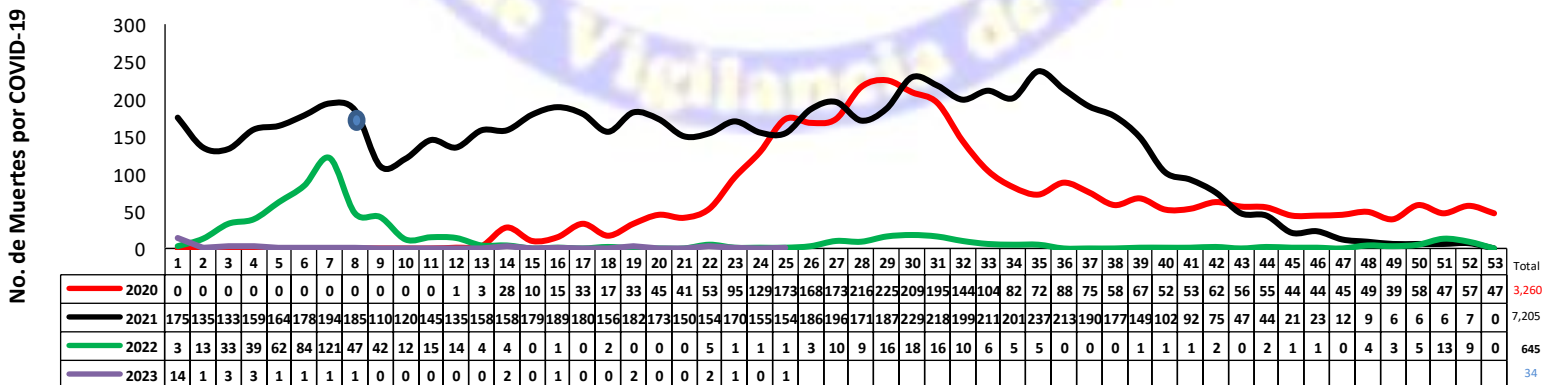
Entre los fallecidos por COVID-19 las comorbilidades más frecuentes son hipertensión arterial, diabetes mellitus y enfermedad renal.

Fallecidos por COVID-19 segun Region Sanitaria por Semana Epidemiologica 1-25, Honduras 2023



Fuente: Unidad de Vigilancia de la Salud. SESAL

Situación epidemiológica de los fallecidos por COVID-19 según semana epidemiológica años 2020 al 2023, Honduras, C.A.



Fuente: Unidad de Vigilancia de la Salud. SESAL

- Inicio Vacunación SE 8 2021
- Se reporta 2 decesos de la semana epidemiológica #22 Y #25:

No.	Sexo	Edad	Departamento	Municipio	Fecha de defuncion	Estado Vacunal
1	HOMBRE	77	FCO. MORAZAN	DISTRITO CENTRAL	22/6/2023	SD
2	MUJER	51	CHOLUTECA	CHOLUTECA	31/5/2023	4 DOSIS

**Fallecidos por COVID-19 según Edad y Sexo de 01 de enero
hasta el 26 de junio, HONDURAS 2023**

Rango de Edad	Hombre	Mujer	No. Defunciones
< 1 a	0	1	1
1 a 9	1	0	1
10 a 19	0	0	0
20 a 29	0	0	0
30 a 39	0	1	1
40 a 49	0	0	0
50 a 59	1	1	2
60 a 69	2	1	3
70 a 79	5	1	6
> 80 a	11	9	20
Total	20	14	34

Fuente: Unidad de Vigilancia de la Salud. SESAL

