

Situación epidemiológica por COVID-19 del 23 al 25 de julio 2022, Honduras.

Departamento	Casos	Letalidad Acumulada	Municipios con > Núm. De casos nuevos
Metro TGU	473	0.56	Distrito Central
Santa Bárbara	137	1.82	Santa Bárbara
Atlántida	90	0.82	La Ceiba
Cortés	85	1.29	Pimienta
Metro SPS	53	1.27	San Pedro Sula
Intibucá	50	0.84	La Esperanza
Fco Morazán	44	1.70	Villa de San Francisco
Comayagua	37	2.53	Comayagua
Yoro	19	0.88	Olanchito
Choluteca	17	0.97	Choluteca
Copán	17	0.92	Santa Rosa De Copan
Olancho	17	0.07	Juticalpa
Colón	14	1.68	Trujillo
Gracias a Dios	9	0.00	Puerto Lempira
Isla de la Bahía	9	0.27	Roatán
Valle	5	0.36	Nacaome
El Paraíso	2	1.50	Potrerrillos
Ocotepeque	2	0.38	San Marcos
Lempira	1	1.00	Gracias
La Paz	0	0.82	
Total	1081	0.86	

Fuente: Vigilancia de la Salud. SESAL

Las regiones que presentaron el mayor número de casos nuevos este día son: Metropolitana del DC, Santa Barbara Y Atlántida.

Los municipios con mayor número de contagios nuevos son: Distrito Central, Santa Barbara y La Ceiba.

Pacientes Hospitalizados del 25 de julio 2022, Honduras

	ESTABLES	CONDICION GRAVE	UCI	HOSPITALIZADOS
SESAL	100↑	30↓	10↑	140↑
IHSS	38↓	1↓	0	39↓
TOTAL	138↑	31↓	10↑	179↓

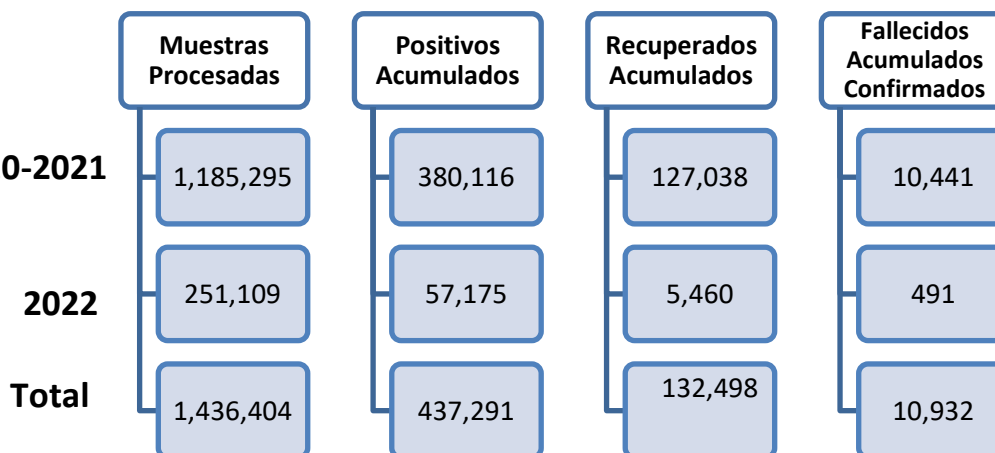
Fuente: DSSNA. SESAL

Variantes de Preocupación (VOC) de muestras detectadas por secuenciación, en Hondura

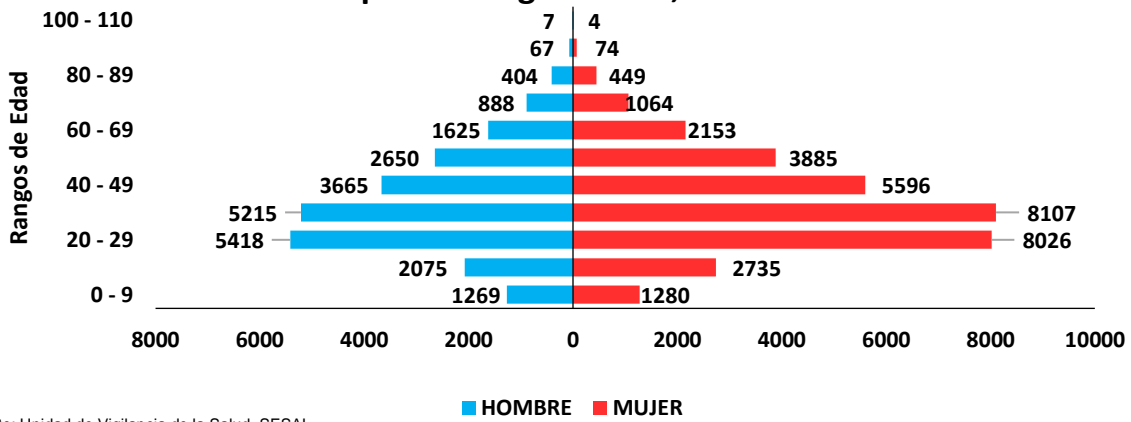
Variantes de Preocupación	Casos
BA.1.1	22
BA.1.15	10
BA.1.18	8
BA.2	4
BA.1.15.2	2
BA.2.9	2
BA.1.20	1
BA.2.3	1

Fuente: Laboratorio Nacional de Virología/LNV

SITUACION NACIONAL DE COVID-19 (2020 – 2022)

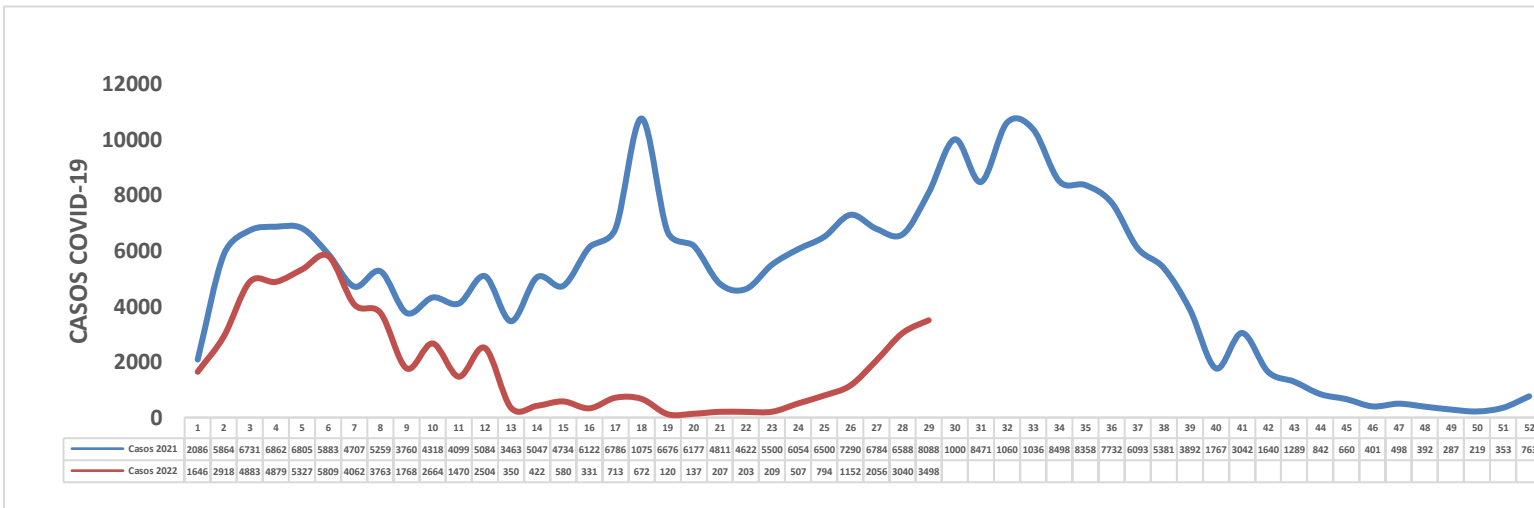


Casos confirmados por COVID-19 según edad y sexo semana epidemiológica 1 - 29, Honduras 2022

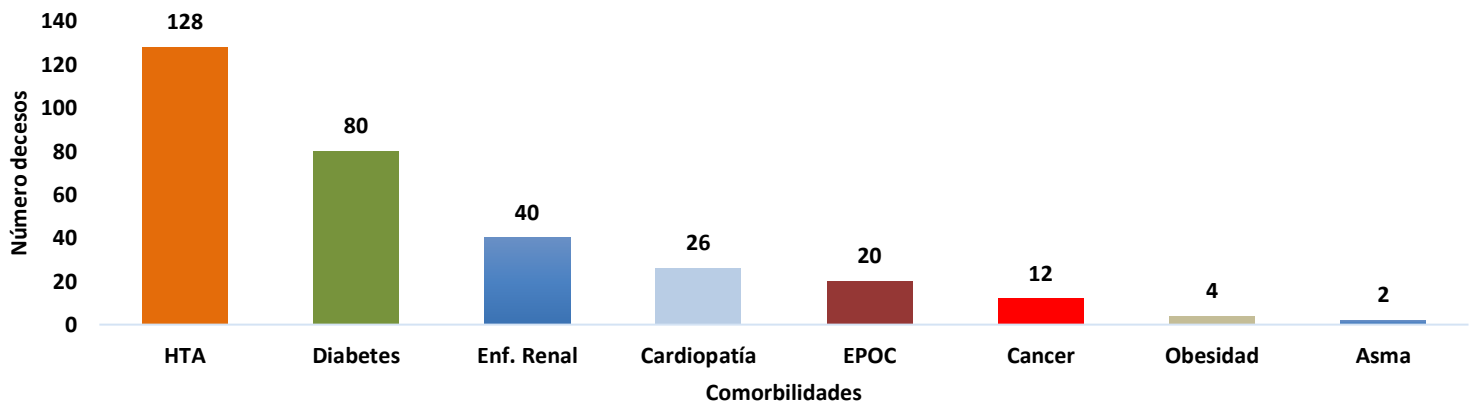


Fuente: Unidad de Vigilancia de la Salud. SESAL

Incidencias de casos COVID-19 por Semana Epidemiológica, 2021-2022 HONDURAS



Comorbilidades relacionadas a fallecidos por COVID-19 semana epidemiológica 1 - 29, Honduras 2022



Fuente: Unidad de Vigilancia de la Salud. SESAL

Entre los fallecidos por COVID-19 las comorbilidades más frecuentes son hipertensión arterial, diabetes mellitus y enfermedad rena

Fallecidos por COVID-19 según Edad y Sexo de 01 de enero hasta el 25 de julio, HONDURAS 2022

Rango de Edad	Hombre	Mujer	No. Defunciones
< 1 a	7	0	7
1 a 9	1	1	2
10 a 19	3	1	4
20 a 29	2	1	3
30 a 39	6	4	10
40 a 49	13	12	25
50 a 59	27	15	42
60 a 69	62	44	106
70 a 79	68	47	115
> 80 a	96	81	177

Letalidad por Semana Epidemiológica 1 - 29, Honduras , C.A.

