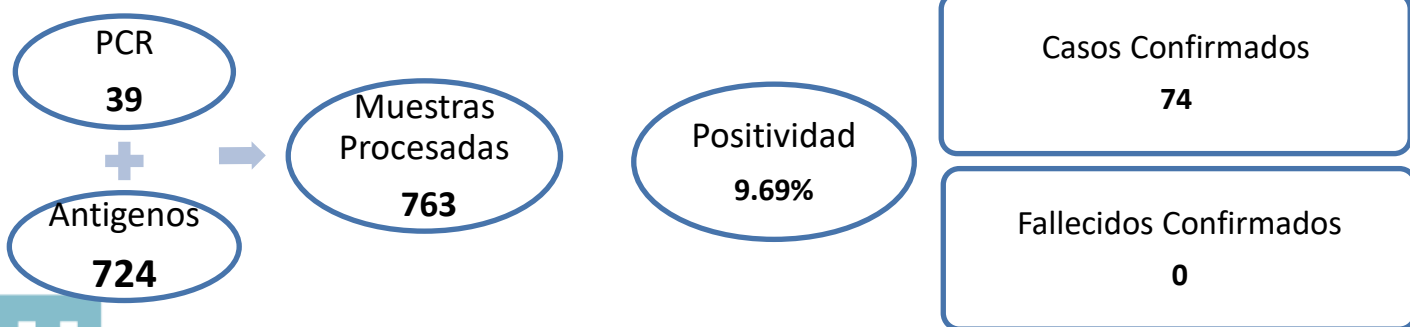


### Situación COVID-19 del 24 de noviembre del 2022

El Panorama Epidemiológico por COVID-19, señala que en las últimas horas se han diagnosticado **74** muestras positivas, hoy no se reportan decesos.



**Letalidad y Tasa de Mortalidad acumulada de casos COVID-19**  
 1 de enero al 24 de noviembre 2022, Honduras.

Letalidad	Tasa Mortalidad
0.78	6.05 x 100,000 habitantes.

### Situación epidemiológica por COVID-19 del 24 de noviembre del 2022, Honduras.

Departamento	Casos	Letalidad Acumulada	Municipios con > Núm. De casos nuevos
Metro TGU	70	0.47	Distrito Central
Choluteca	3	0.90	Choluteca
Atlántida	1	0.85	La Ceiba
Colón	0	1.25	
Comayagua	0	1.85	
Copán	0	0.89	
Cortés	0	1.25	
Metro SPS	0	1.09	
El Paraíso	0	1.23	
Fco Morazán	0	1.47	
Gracias a Dios	0	0.00	
Intibucá	0	0.70	
Isla de la Bahía	0	0.31	
La Paz	0	0.50	
Lempira	0	0.74	
Ocotepeque	0	0.34	
Olancho	0	1.86	
Santa Bárbara	0	1.38	
Valle	0	0.33	
Yoro	0	0.73	
Total	74	0.77	

Fuente: Vigilancia de la Salud. SESAL

Las regiones que presentaron el mayor número de casos nuevos este día son: Metropolitana del DC, Choluteca y Atlántida.

Los municipios con mayor número de contagios nuevos son: Distrito Central, Choluteca y La Ceiba.

#### Pacientes Hospitalizados del 24 de noviembre 2022, Honduras

	ESTABLES	CONDICION GRAVE	UCI	HOSPITALIZADOS
SESAL	8↑	1	1	10↑
IHSS	0	1	0	1
TOTAL	8↑	2	1	11↑

Fuente: DSSNA. SESAL

#### Variantes de Preocupación (VOC) de muestras detectadas por secuenciación, en Honduras

Variantes de Preocupación	Casos
BA.2.*	48
BA.5.*	12
BA.4.*	2
XAF	2
BA.1.1	2
BE.1.1	1
BF.5	1

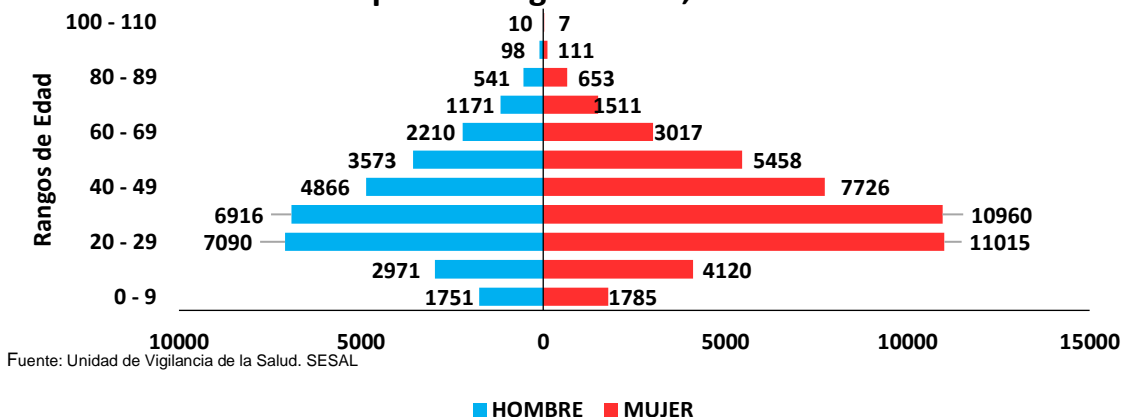
Fuente: Laboratorio Nacional de Virología/LNV

#### SITUACION NACIONAL DE COVID-19 (2020 – 2022)

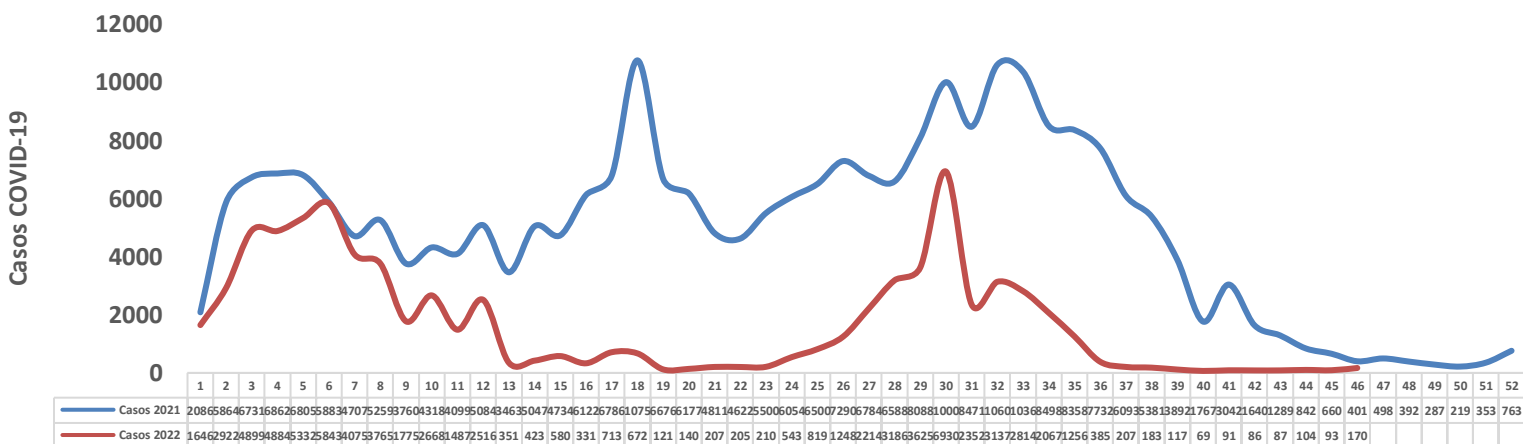
	Muestras Procesadas	Positivos Acumulados	Fallecidos Acumulados Confirmados
2020-2021	1,185,295	380,116	10,441
2022	376,899	77,817	602
Total	1,562,194	457,933	11,043



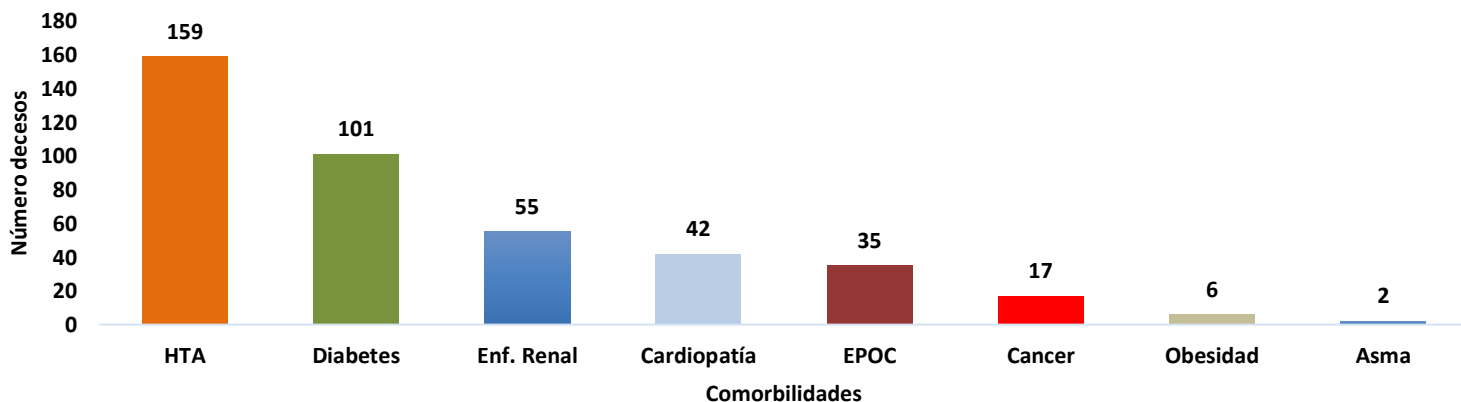
### Casos confirmados por COVID-19 segun edad y sexo semana epidemiologica 1 - 46, Honduras 2022



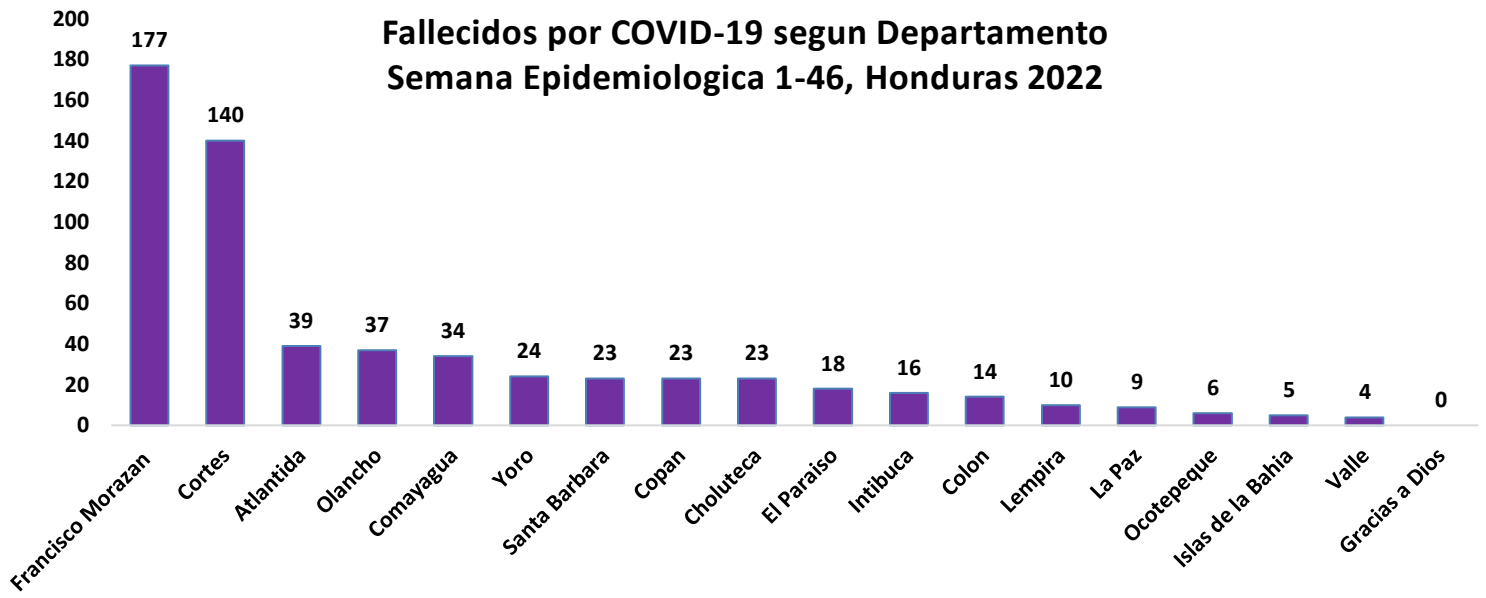
### Incidencias de casos COVID-19 por Semana Epidemiológica, 2021-2022 HONDURAS



### Comorbilidades relacionadas a fallecidos por COVID-19 semana epidemiológica 1 - 46, Honduras 2022

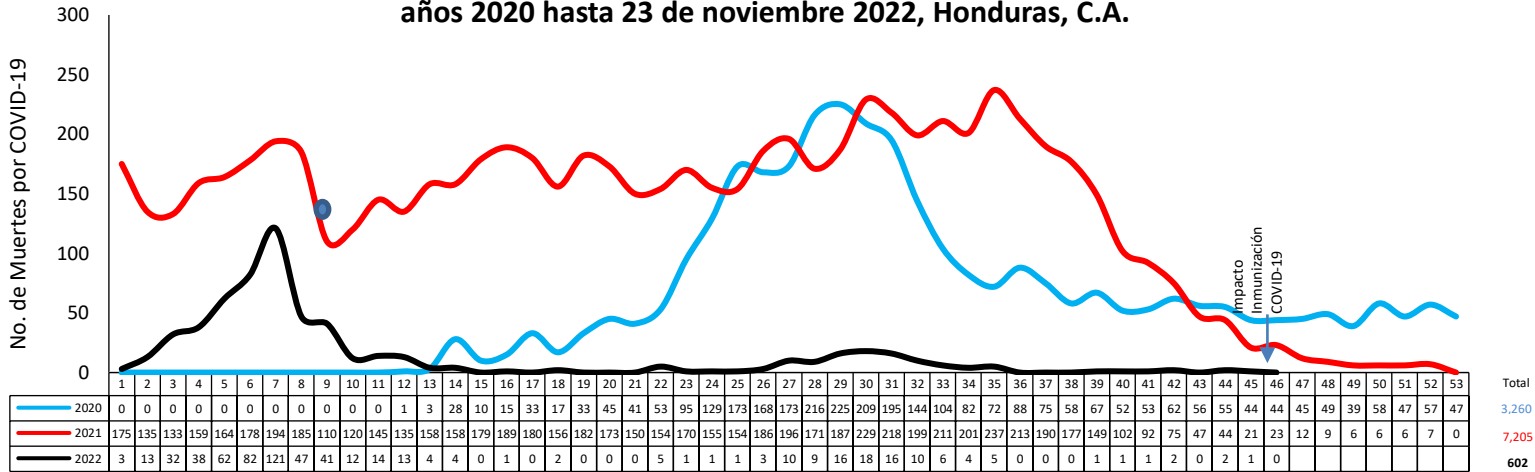


Entre los fallecidos por COVID-19 las comorbilidades más frecuentes son hipertensión arterial, diabetes mellitus y enfermedad renal.



Fuente: Unidad de Vigilancia de la Salud. SESAL

### Situación epidemiológica de los fallecidos por COVID-19 según semana epidemiológica años 2020 hasta 23 de noviembre 2022, Honduras, C.A.



● Inicio Vacunación SE 8 2021



**Fallecidos por COVID-19 según Edad y Sexo de 01 de enero hasta el 23 de noviembre, HONDURAS 2022**

Rango de Edad	Hombre	Mujer	No. Defunciones
< 1 a	7	1	8
1 a 9	3	2	5
10 a 19	3	2	5
20 a 29	3	1	4
30 a 39	10	4	14
40 a 49	13	16	29
50 a 59	31	22	53
60 a 69	72	58	130
70 a 79	82	55	137
> 80 a	118	99	217

**Letalidad por Semana Epidemiológica 1 - 46, Honduras , C.A.**

