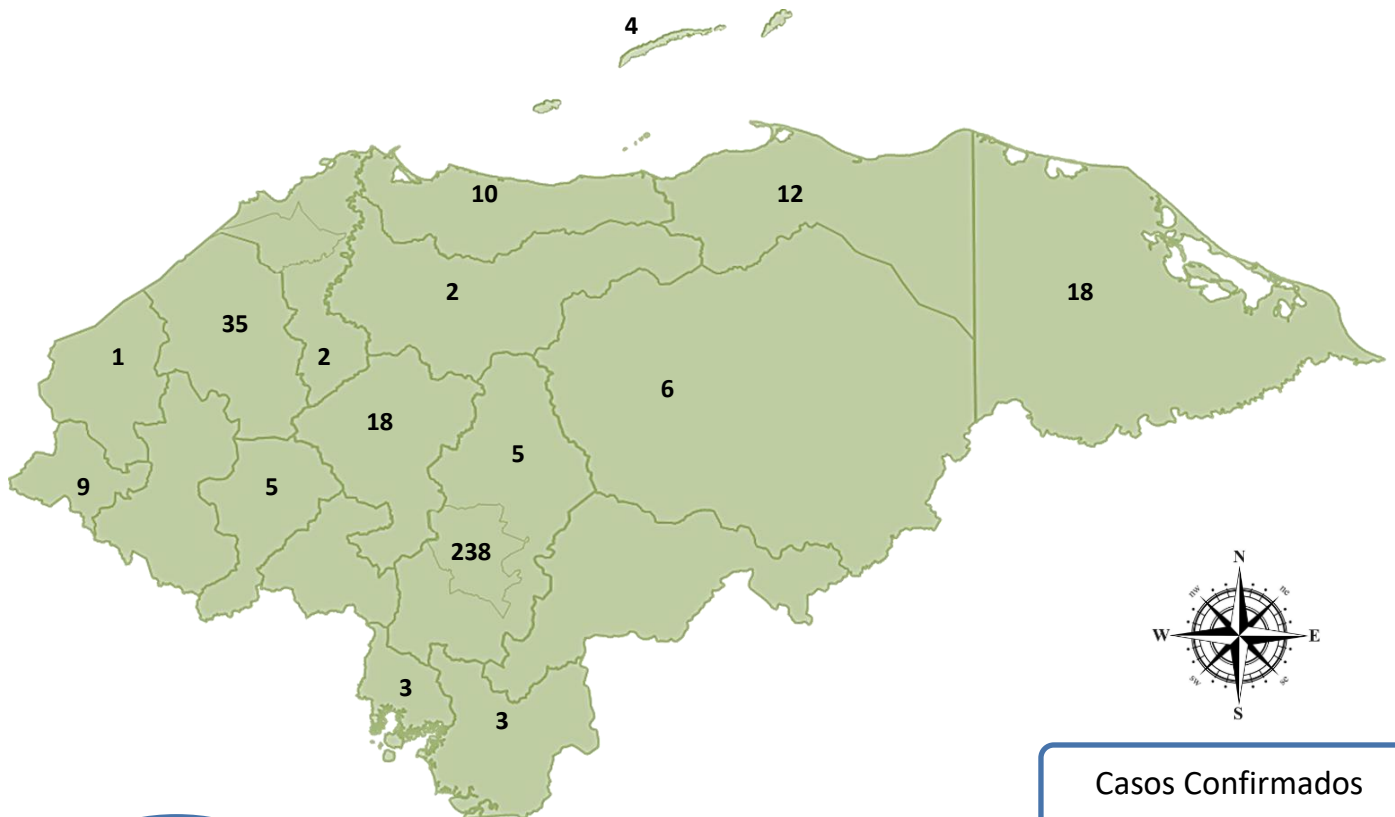


Situación COVID-19 del 24 de agosto 2022

El Panorama Epidemiológico por COVID-19, señala que en las últimas horas se han diagnosticado **371** muestras positivas y se reporta **1** deceso.



PCR
90

 +

 Antígenos
2,574

Muestras
 Procesadas
2,664

Positividad
13.92%

Casos Confirmados
371

Fallecidos Confirmados
1

Recuperado
0

Letalidad y Tasa de Mortalidad acumulada de casos COVID-19
1 de enero al 24 de agosto 2022, Honduras.

Letalidad	Tasa Mortalidad
0.74	5.33 x 100,000 habitantes.

Situación epidemiológica por COVID-19 del 24 de agosto 2022, Honduras.

Departamento	Casos	Letalidad Acumulada	Municipios con > Núm. De casos nuevos
Metro TGU	238	0.50	Distrito Central
Santa Bárbara	35	1.52	Santa Bárbara
Comayagua	18	1.81	Comayagua
Gracias a Dios	18	0.00	Puerto Lempira
Colón	12	1.34	Saba
Atlántida	10	0.75	La Ceiba
Ocotepeque	9	0.32	San Marcos
Olancho	6	0.05	Juticalpa
Fco Morazán	5	1.53	Maraita
Intibucá	5	0.63	Intibucá
Isla de la Bahía	4	0.25	Roatán
Choluteca	3	0.98	Choluteca
Valle	3	0.33	Nacaome
Cortés	2	1.24	San Manuel
Yoro	2	0.74	Olanchito
Copán	1	0.74	Santa Rosa De Copan
Metro SPS	0	1.00	
El Paraíso	0	1.29	
La Paz	0	0.54	
Lempira	0	0.78	
Total	371	0.74	

Fuente: Vigilancia de la Salud. SESAL

Las regiones que presentaron el mayor número de casos nuevos este día son: Metropolitana del DC, Santa Barbara y Comayagua.

Los municipios con mayor número de contagios nuevos son: Distrito Central, Santa Barbara y Comayagua.

Pacientes Hospitalizados del 24 de agosto 2022, Honduras

	ESTABLES	CONDICION GRAVE	UCI	HOSPITALIZADOS
SESAL	27↓	13↑	4↓	44↓
IHSS	8↓	3	0	11↓
TOTAL	35↓	16↑	4↓	55↓

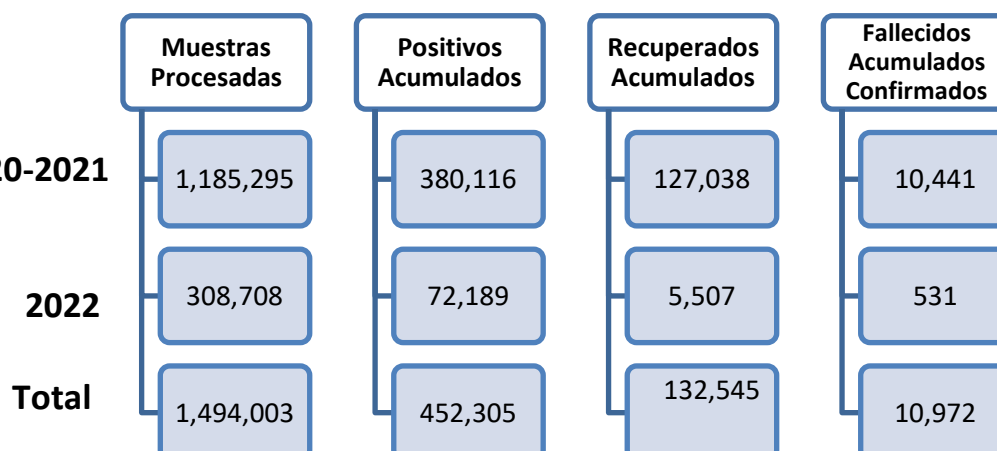
Fuente: DSSNA. SESAL

Variantes de Preocupación (VOC) de muestras detectadas por secuenciación, en Honduras

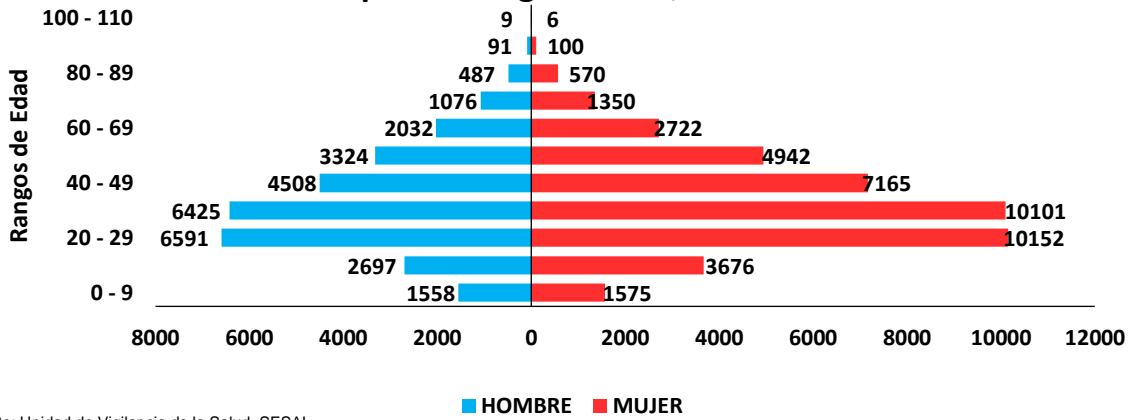
Variantes de Preocupación	Casos
BA.1.1	22
BA.1.15	10
BA.1.18	8
BA.2	4
BA.1.15.2	2
BA.2.9	2
BA.1.20	1
BA.2.3	1

Fuente: Laboratorio Nacional de Virología/LNV

SITUACION NACIONAL DE COVID-19 (2020 – 2022)

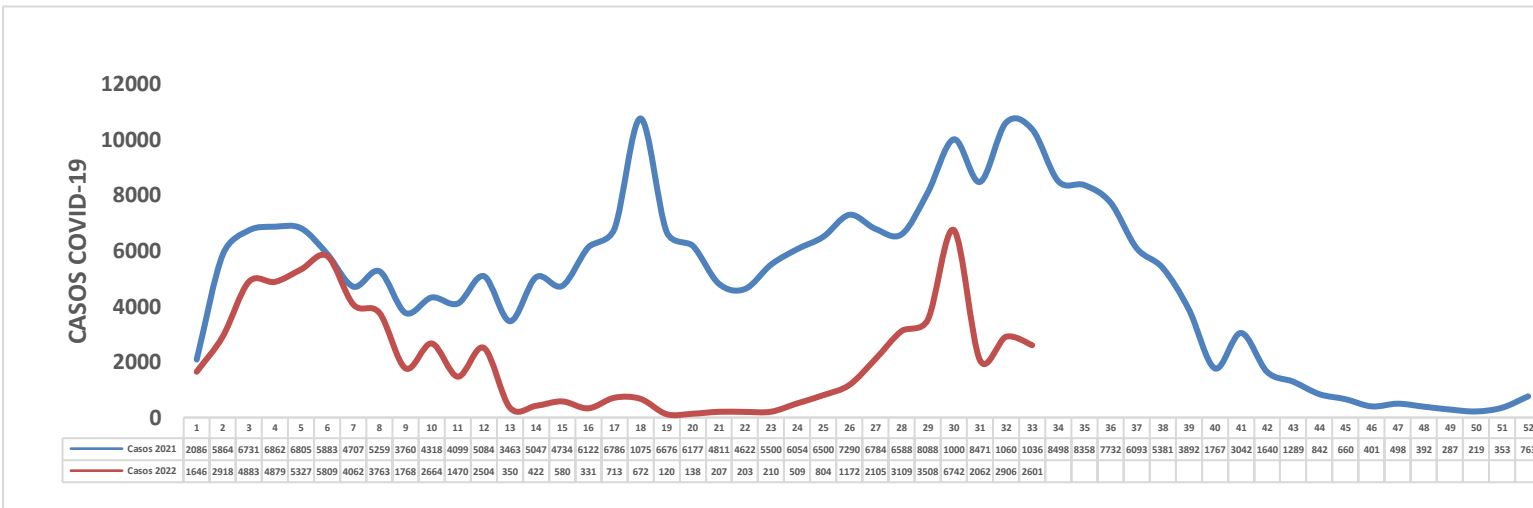


Casos confirmados por COVID-19 según edad y sexo semana epidemiológica 1 - 33, Honduras 2022

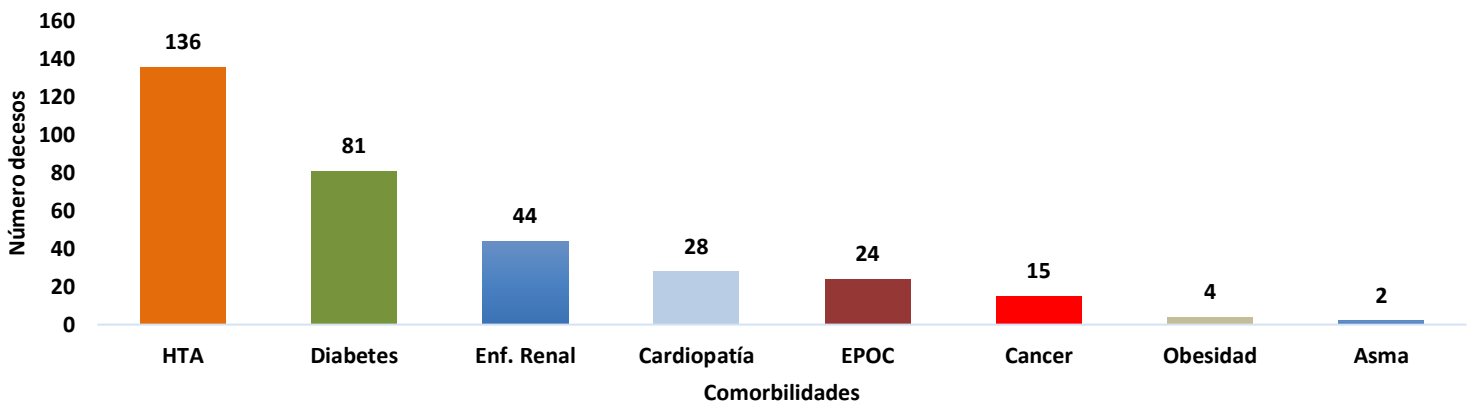


Fuente: Unidad de Vigilancia de la Salud. SESAL

Incidencias de casos COVID-19 por Semana Epidemiológica, 2021-2022 HONDURAS



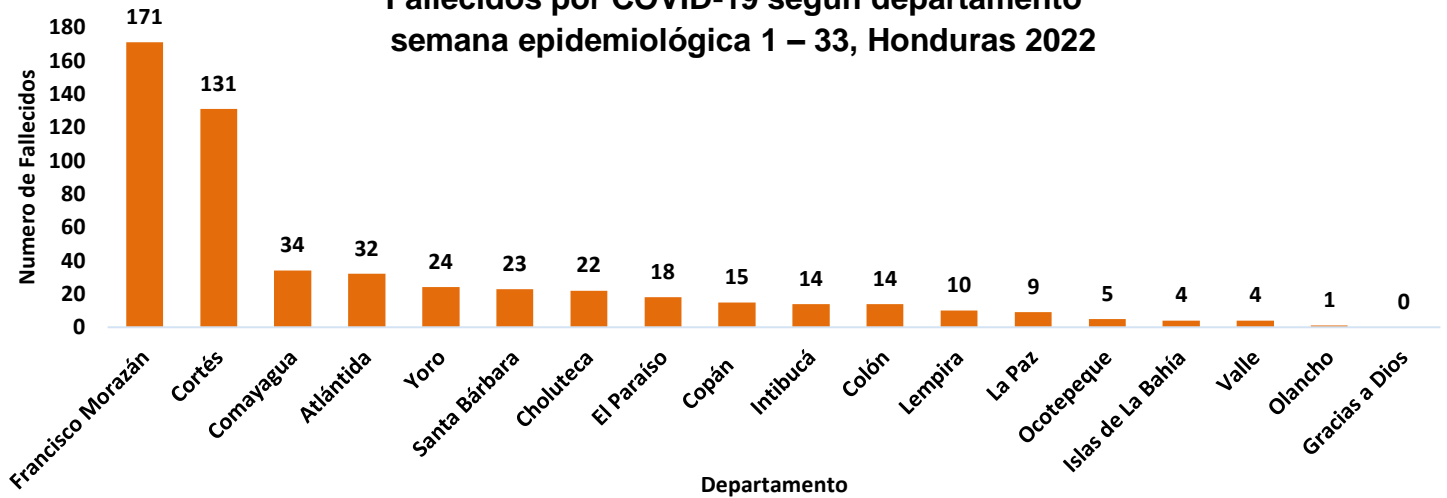
Comorbilidades relacionadas a fallecidos por COVID-19 semana epidemiológica 1 - 33, Honduras 2022



Fuente: Unidad de Vigilancia de la Salud. SESAL

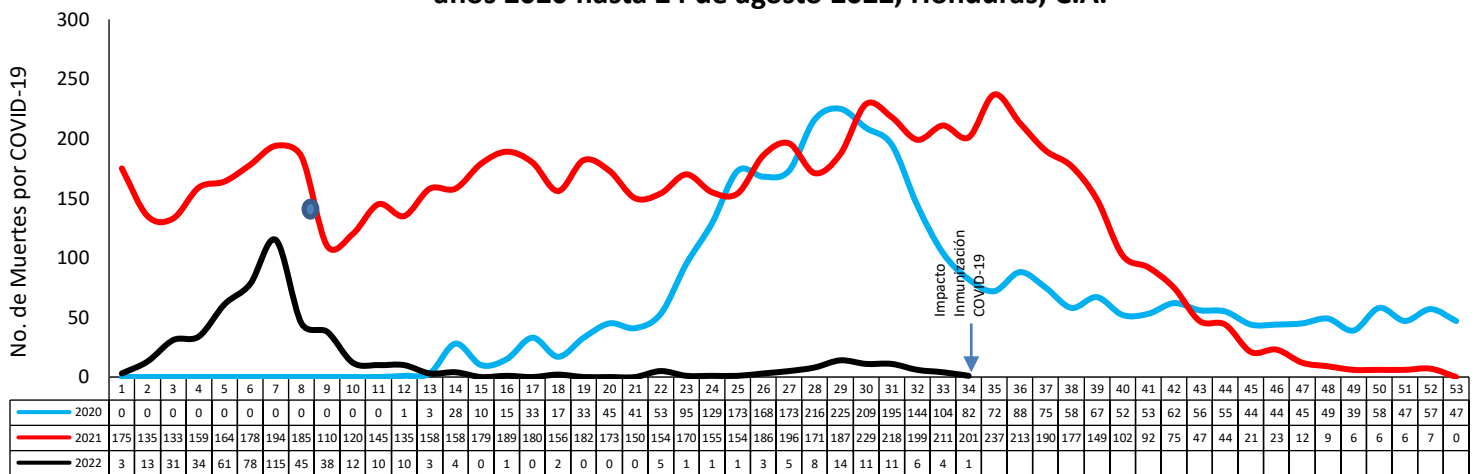
Entre los fallecidos por COVID-19 las comorbilidades más frecuentes son hipertensión arterial, diabetes mellitus y enfermedad renal

Fallecidos por COVID-19 según departamento semana epidemiológica 1 – 33, Honduras 2022



Fuente: Unidad de Vigilancia de la Salud. SESAL

Situación epidemiológica de los fallecidos por COVID-19 según semana epidemiológica años 2020 hasta 24 de agosto 2022, Honduras, C.A.



- Inicio Vacunación SE 8 2021
- Fuente: Unidad de Vigilancia de la Salud. SESAL

● Se reportan 1 deceso por COVID-19:

- Mujer de 91 años procedente de la región de Cortes del municipio de Choloma, quien falleció en el Hospital Mario Catarino Rivas el 16/8/2022 con Hipertensión Arterial, EPOC y estado vacunal con 2 dosis.



**Fallecidos por COVID-19 según Edad y Sexo de 01 de enero
hasta el 24 de agosto, HONDURAS 2022**

Rango de Edad	Hombre	Mujer	No. Defunciones
< 1 a	7	0	7
1 a 9	2	1	3
10 a 19	3	1	4
20 a 29	3	1	4
30 a 39	8	4	12
40 a 49	13	13	26
50 a 59	28	17	45
60 a 69	66	53	119
70 a 79	72	49	121
> 80 a	104	86	190

Letalidad por Semana Epidemiológica 1 - 33, Honduras , C.A.

