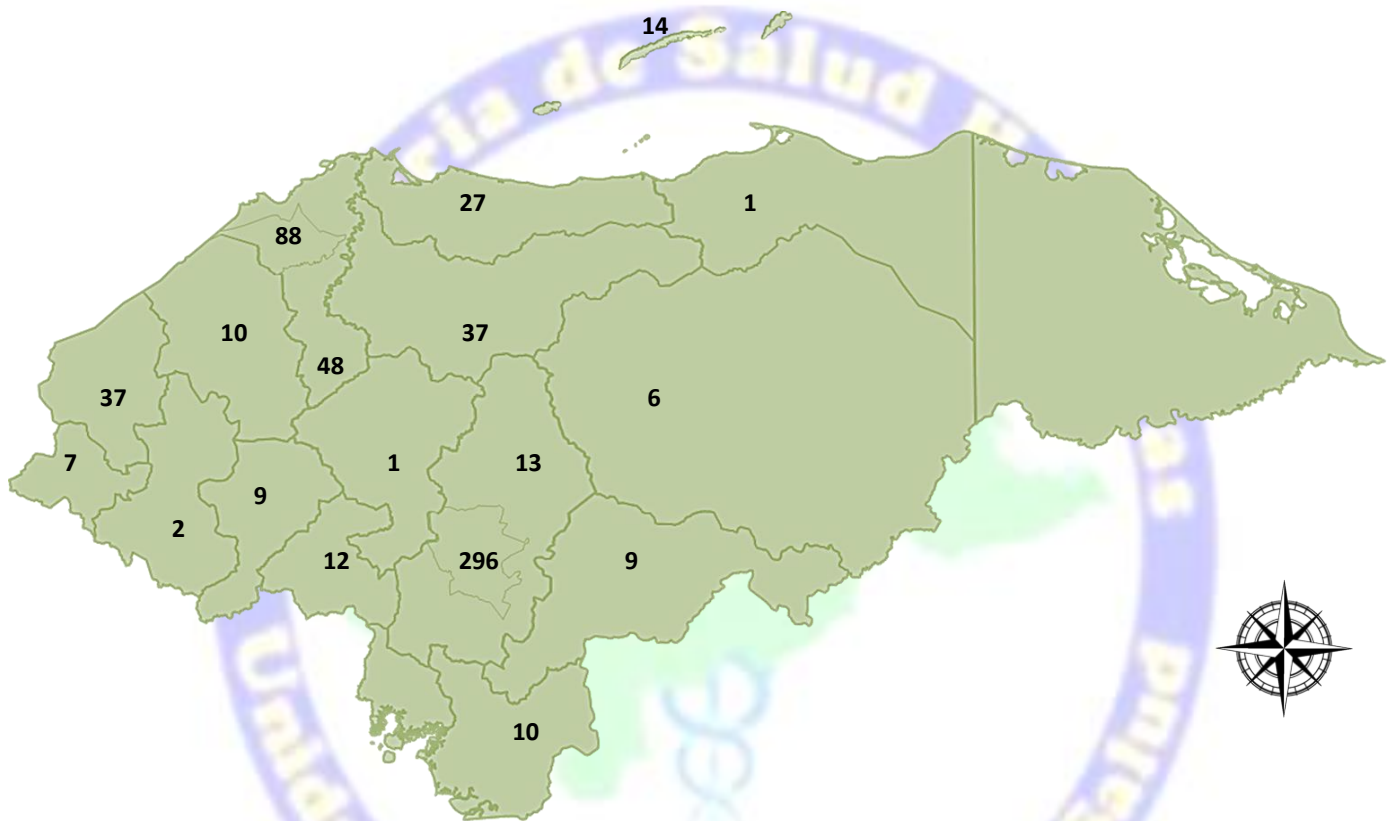


Situación COVID-19 del 18 al 24 de julio del 2023

El Panorama Epidemiológico por COVID-19, señala que en los últimos días se han diagnosticado **627** muestras positivas del año 2023, se reportan **5** decesos.



PCR
353

 +

 Antígenos
3,322

Muestras
 Procesadas
3,675

Positividad
17.06%

Casos Confirmados
627

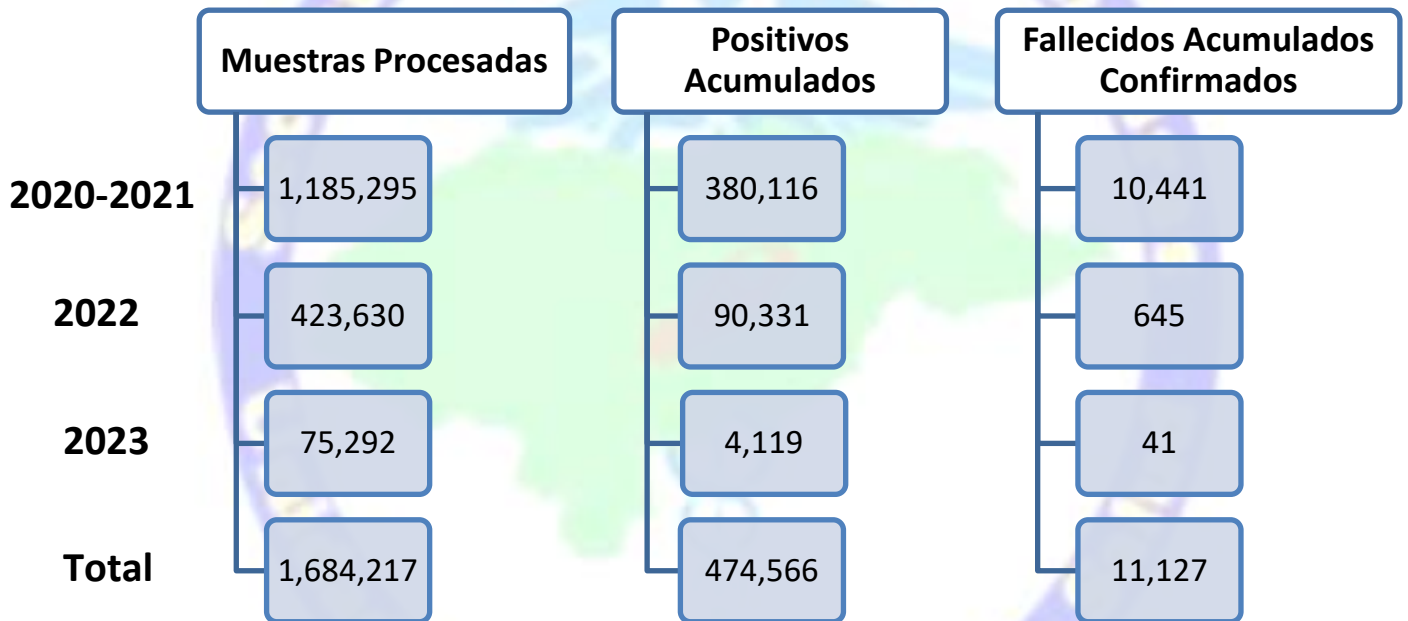
Fallecidos Confirmados
5

Ro y Re
 Menor que 1

**Letalidad y Tasa de Mortalidad acumulada de casos COVID-19
1 de enero al 24 de julio del 2023, Honduras.**

Letalidad	Tasa Mortalidad
1.00	0.41 x 100,000 habitantes.

SITUACION NACIONAL DE COVID-19 (2020 – 2023)

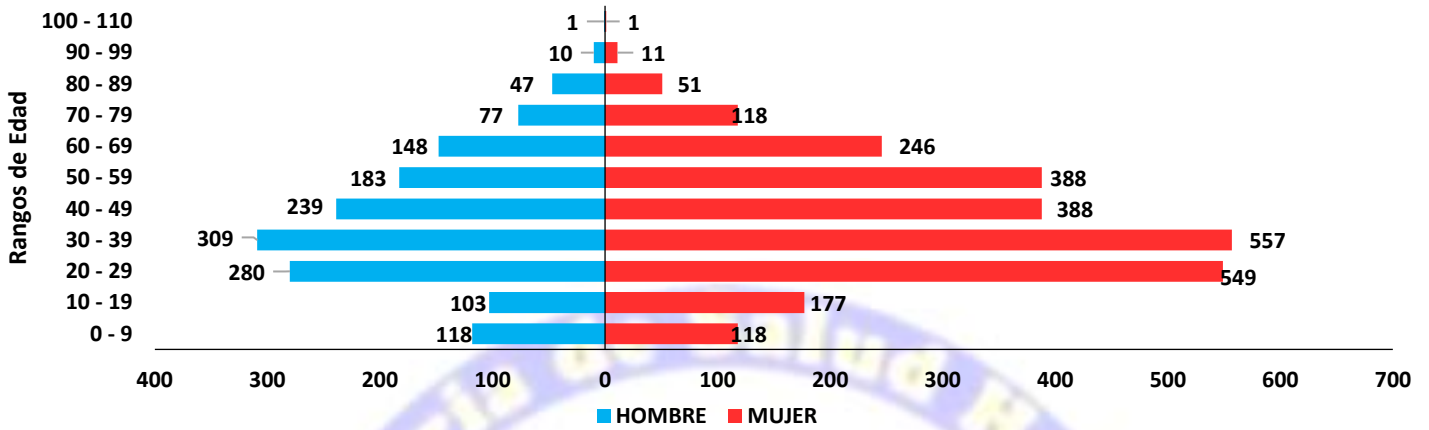


**Pacientes Hospitalizados del
17 de julio del 2023, Honduras**

	ESTABLES	CONDICION GRAVE	UCI	HOSPITALIZADOS
SESAL	17	1	6	24
IHSS	9	1	0	10
TOTAL	26	2	6	34

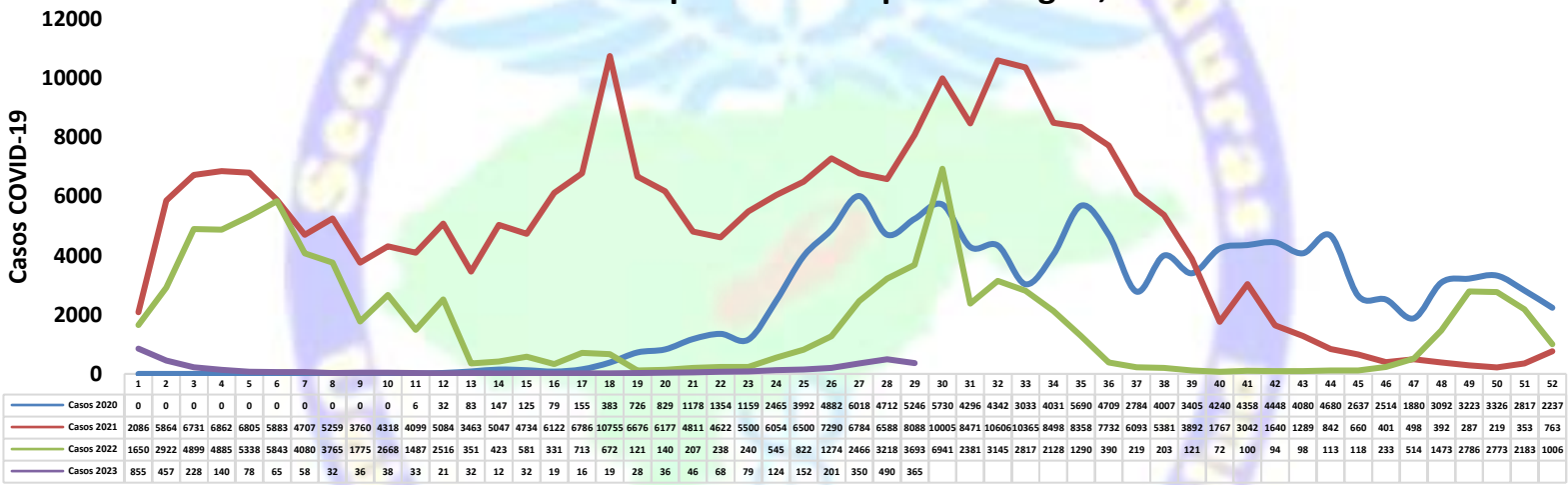
Fuente: DSSNA. SESAL

Casos confirmado por COVID-19 según edad y Sexo por semana epidemiológica 1-29, Honduras 2023



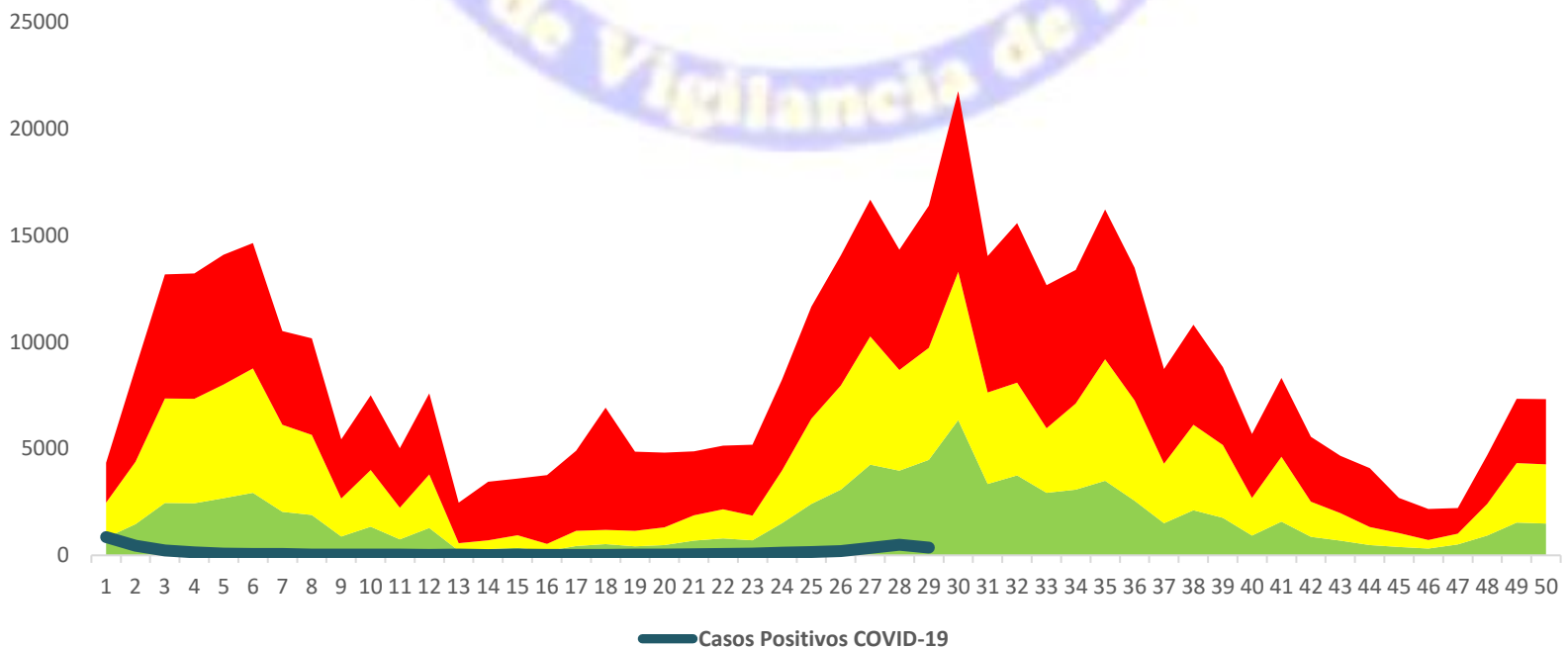
Fuente: Unidad de Vigilancia de la Salud, SESAL

Incidencias de casos COVID-19 por Semana Epidemiológica, 2020-2023 HONDURAS

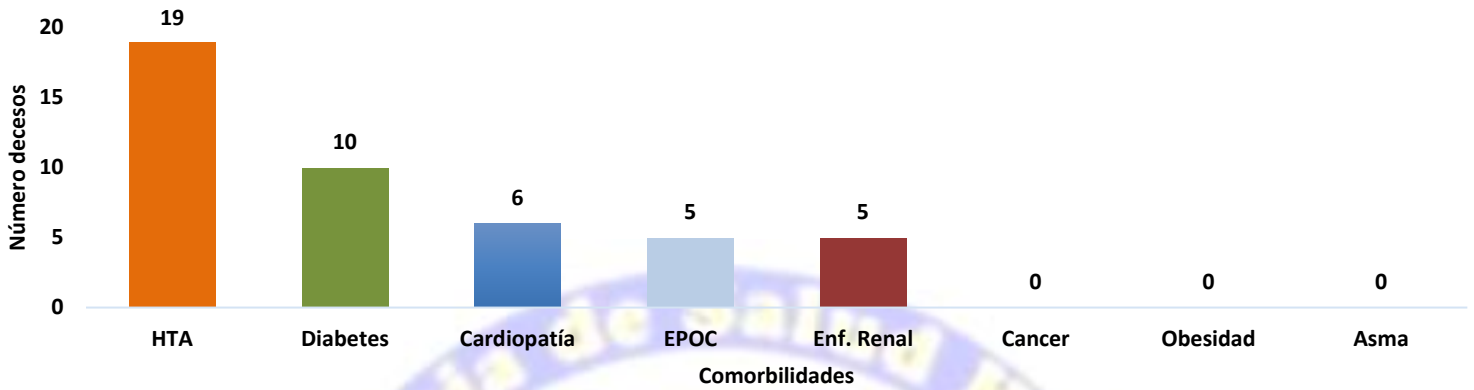


Fuente: Unidad de Vigilancia de la Salud, SESAL

Canal Endemico COVID-19



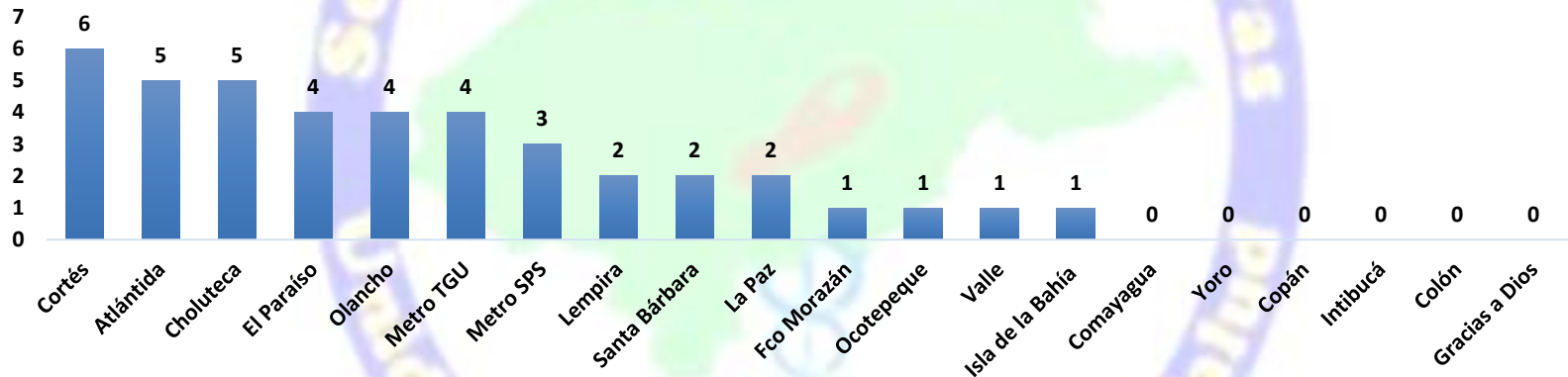
Comorbilidades relacionadas a fallecidos por COVID-19 semana epidemiológica 1-29, Honduras 2023



Fuente: Unidad de Vigilancia de la Salud. SESAL

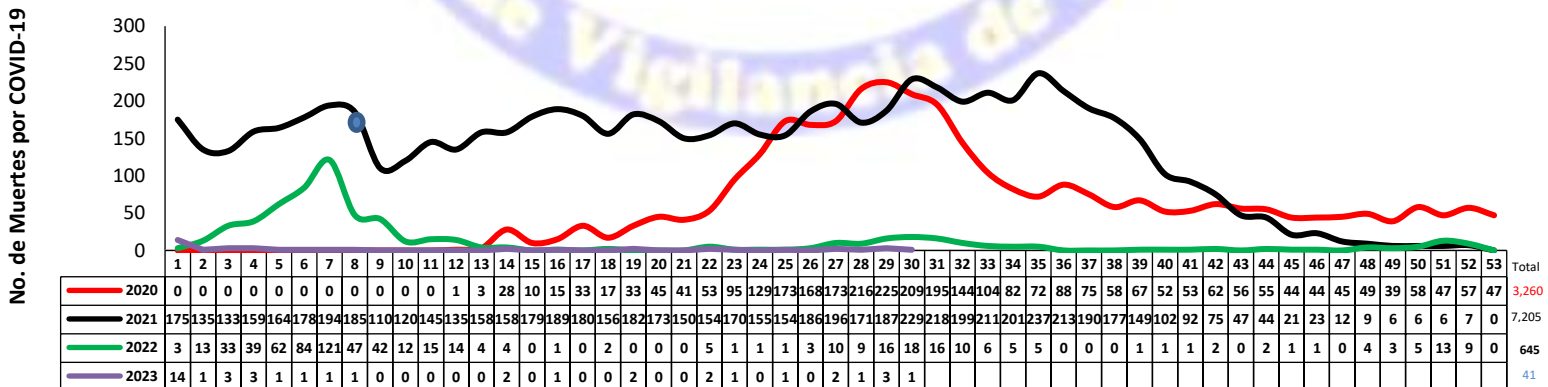
Entre los fallecidos por COVID-19 las comorbilidades más frecuentes son hipertensión arterial, diabetes mellitus y enfermedad renal.

Fallecidos por COVID-19 segun Region Sanitaria por Semana Epidemiologica 1-29, Honduras 2023



Fuente: Unidad de Vigilancia de la Salud. SESAL

Situación epidemiológica de los fallecidos por COVID-19 según semana epidemiológica años 2020 al 2023, Honduras, C.A.



Fuente: Unidad de Vigilancia de la Salud. SESAL

● Inicio Vacunación SE 8 2021

● Se reportan 5 fallecimientos de la Semana Epidemiológica # 28, 29 y 30:

No.	Sexo	Edad	Departamento	Municipio	Fecha de defuncion	Estado Vacunal
1	MUJER	82	CHOLUTECA	MONJARAS	13/7/2023	NO VACUNADA
2	MUJER	87	CORTES	SAN PEDRO SULA	20/7/2023	3 DOSIS DE VACUNA
3	HOMBRE	70	ISLAS DE LA BAHIA	ROATAN	20/7/2023	3 DOSIS DE VACUNA
4	HOMBRE	86	FRANCISCO MORAZAN	DISTRITO CENTRAL	23/7/2023	3 DOSIS DE VACUNA
5	HOMBRE	92	LA PAZ	SANTA ELENA	22/7/2023	3 DOSIS DE VACUNA

Fallecidos por COVID-19 según Edad y Sexo de 01 de enero hasta el 24 de julio, HONDURAS 2023

Rango de Edad	Hombre	Mujer	No. Defunciones
< 1 a	0	1	1
1 a 9	1	0	1
10 a 19	0	0	0
20 a 29	0	0	0
30 a 39	0	1	1
40 a 49	1	0	1
50 a 59	1	1	2
60 a 69	2	2	4
70 a 79	6	1	7
> 80 a	13	11	24
Total	24	17	41

Fuente: Unidad de Vigilancia de la Salud. SESAL

