

### Situación COVID-19 del 24 de febrero del 2023

El Panorama Epidemiológico por COVID-19, señala que en las últimas horas se han diagnosticado **9** muestras positivas del año 2023, hoy no se reportan decesos.



PCR  
**106**  
+  
Antígenos  
**521**



Muestras  
Procesadas  
**627**

Positividad  
**1.43%**

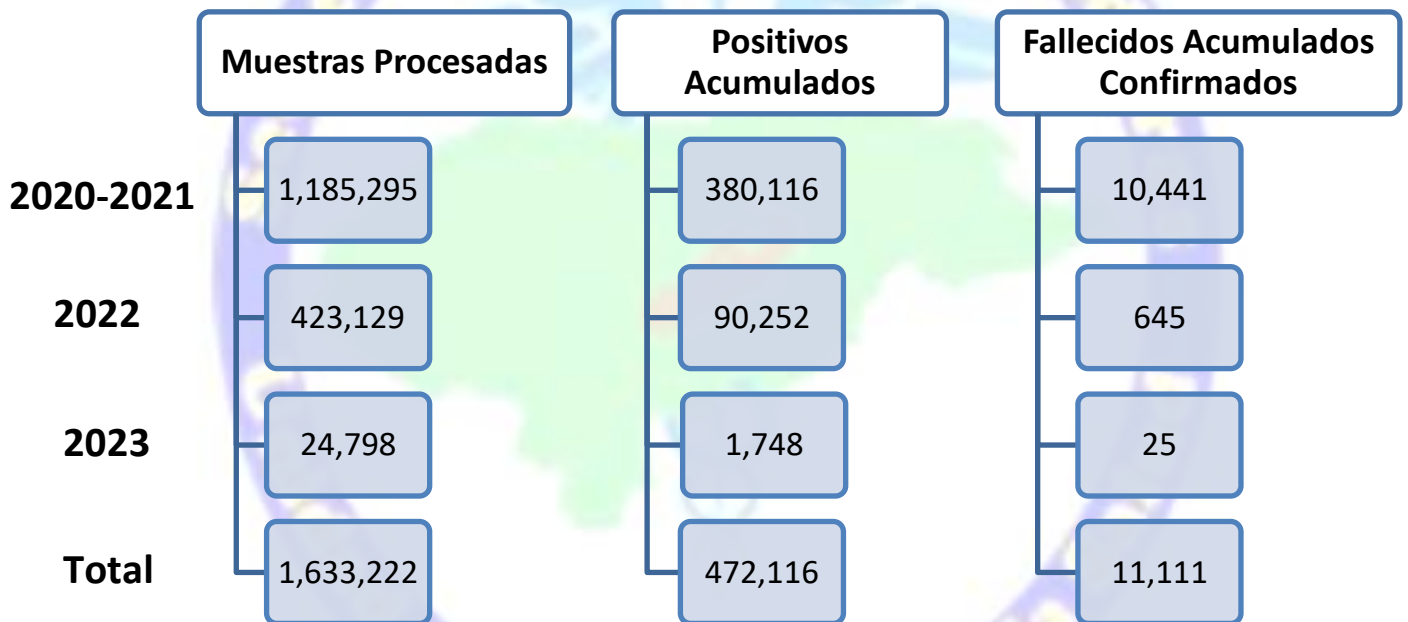
Casos Confirmados  
**9**

Fallecidos Confirmados  
**0**

**Letalidad y Tasa de Mortalidad acumulada de casos COVID-19  
1 de enero al 25 de febrero 2023, Honduras.**

| Letalidad | Tasa Mortalidad            |
|-----------|----------------------------|
| 1.32      | 0.21 x 100,000 habitantes. |

**SITUACION NACIONAL DE COVID-19 (2020 – 2023)**



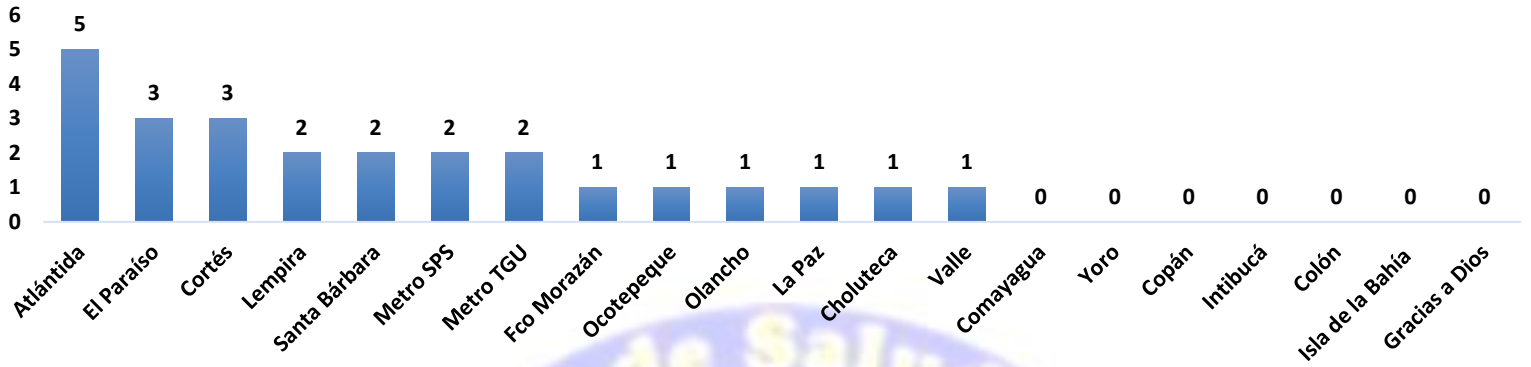
**Pacientes Hospitalizados del  
24 de febrero 2023, Honduras**

|              | ESTABLES | CONDICION GRAVE | UCI      | HOSPITALIZADOS |
|--------------|----------|-----------------|----------|----------------|
| SESAL        | 2        | 0               | 0        | 2              |
| IHSS         | 0        | 0               | 0        | 0              |
| <b>TOTAL</b> | <b>2</b> | <b>0</b>        | <b>0</b> | <b>2</b>       |

Fuente: DSSNA. SESAL

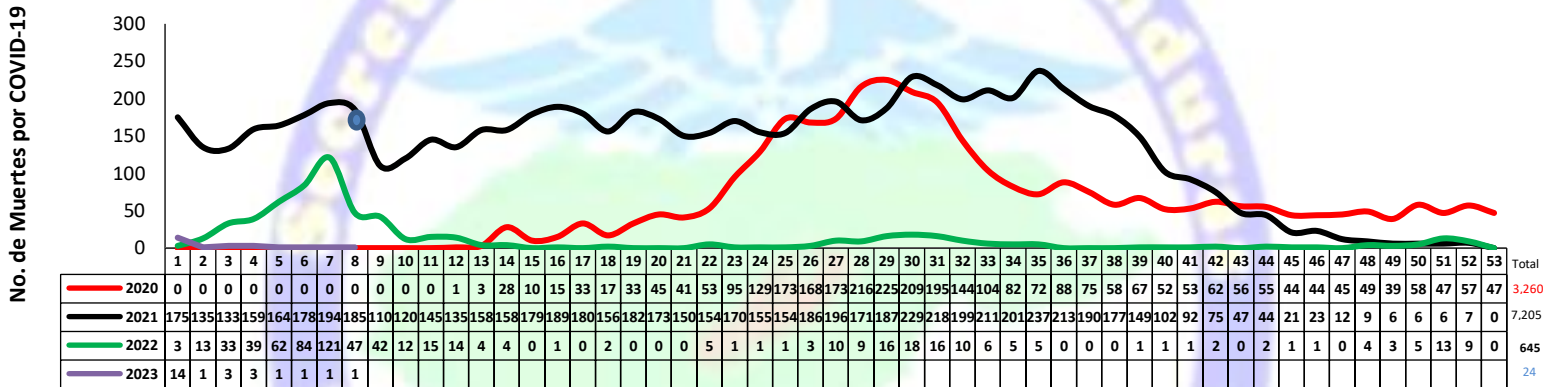


## Fallecidos por COVID-19 según Region Sanitaria por Semana Epidemiológica 1-7, Honduras 2023



Fuente: Unidad de Vigilancia de la Salud. SESAL

## Situación epidemiológica de los fallecidos por COVID-19 según semana epidemiológica años 2020 al 2023, Honduras, C.A.



Fuente: Unidad de Vigilancia de la Salud. SESAL

● Inicio Vacunación SE 8 2021

## Fallecidos por COVID-19 según Edad y Sexo de 01 de enero hasta el 24 de febrero, HONDURAS 2023

| Rango de Edad | Hombre    | Mujer    | No. Defunciones |
|---------------|-----------|----------|-----------------|
| < 1 a         | 0         | 1        | 1               |
| 1 a 9         | 0         | 0        | 0               |
| 10 a 19       | 0         | 0        | 0               |
| 20 a 29       | 0         | 0        | 0               |
| 30 a 39       | 0         | 1        | 1               |
| 40 a 49       | 0         | 0        | 0               |
| 50 a 59       | 0         | 0        | 0               |
| 60 a 69       | 2         | 1        | 3               |
| 70 a 79       | 4         | 0        | 4               |
| > 80 a        | 10        | 6        | 16              |
| <b>Total</b>  | <b>16</b> | <b>9</b> | <b>25</b>       |

Fuente: Unidad de Vigilancia de la Salud. SESAL