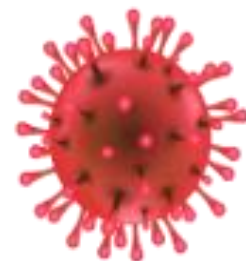


Unidad de Vigilancia de la Salud
Boletín diario de la COVID-19
23 de abril de 2021, Honduras



DISTRIBUCCION DE CASOS COVID-19 POR DEPARTAMENTO

DEPARTAMENTO	POSITIVOS 2021	RECUPERADOS 2021	DEFUNCIONES 2021
Atlántida	46	0	0
Choluteca	6	0	0
Colón	3	0	0
Comayagua	84	0	0
Copán	19	0	2
Cortés	114	0	29
El Paraíso	3	0	6
Francisco Morazán	312	88	2
Gracias a Dios	5	0	2
Intibucá	28	0	0
Isla de la Bahía	0	0	0
La Paz	8	0	1
Lempira	27	12	0
Ocatepeque	34	0	0
Olancho	124	0	0
Santa Bárbara	41	0	1
Valle	13	0	3
Yoro	1	0	2
TOTAL	868	100	48

SITUACION NACIONAL DE COVID-19 DEL 2021 (ACUMULADO)

Muestras procesadas	Positivos Acumulados	Recuperados Acumulados	Defunciones Confirmados	Fallecidos Sospechosos	Letalidad Nacional
278,377	80,139	17,480	1,861	1,074	2.3%

DEL TOTAL DE PACIENTES DIAGNOSTICADOS CON COVID-19 SE ENCUENTRA:

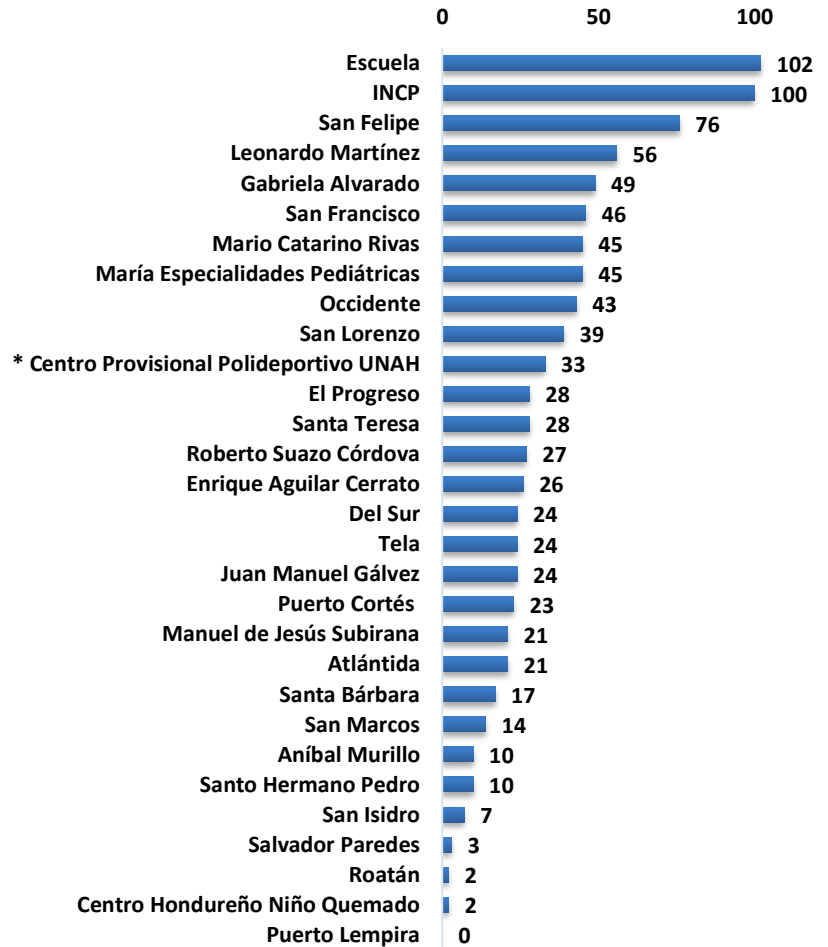


HOSPITALIZADOS	ESTABLES	CONDICIÓN GRAVE	UCI
1,173	595	508	70

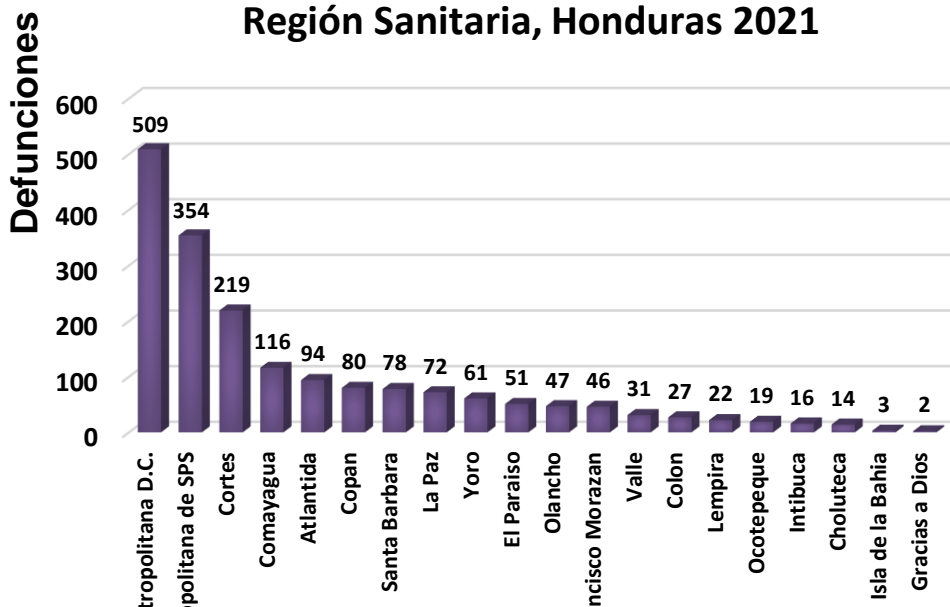
Fallecidos Sospechosos

Hospital	Sospechosos
IHSS	5
Mario Catarino Rivas	4
Escuela	4
Sur	4
Instituto Nacional Cardiopulmonar	2
Enrique Aguilar Cerrato	2
Occidente	1
Leonardo Martinez	1
Gabriela Alvarado	1
San Felipe	1
Atlantida	1
San Isidro	1
Juan Manuel Galvez	1
San Lorenzo	1
Total	29

Hospitalizados (SESAL)



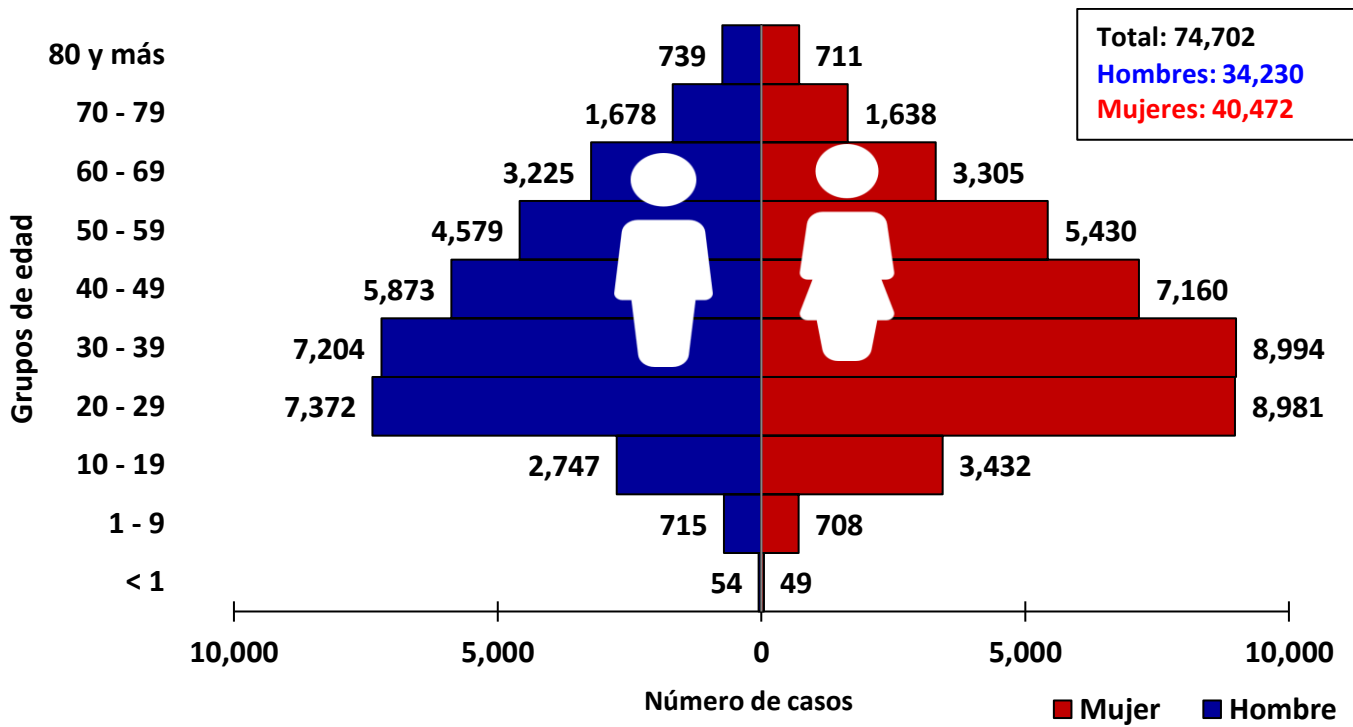
Defunciones Acumuladas de COVID-19 por Región Sanitaria, Honduras 2021



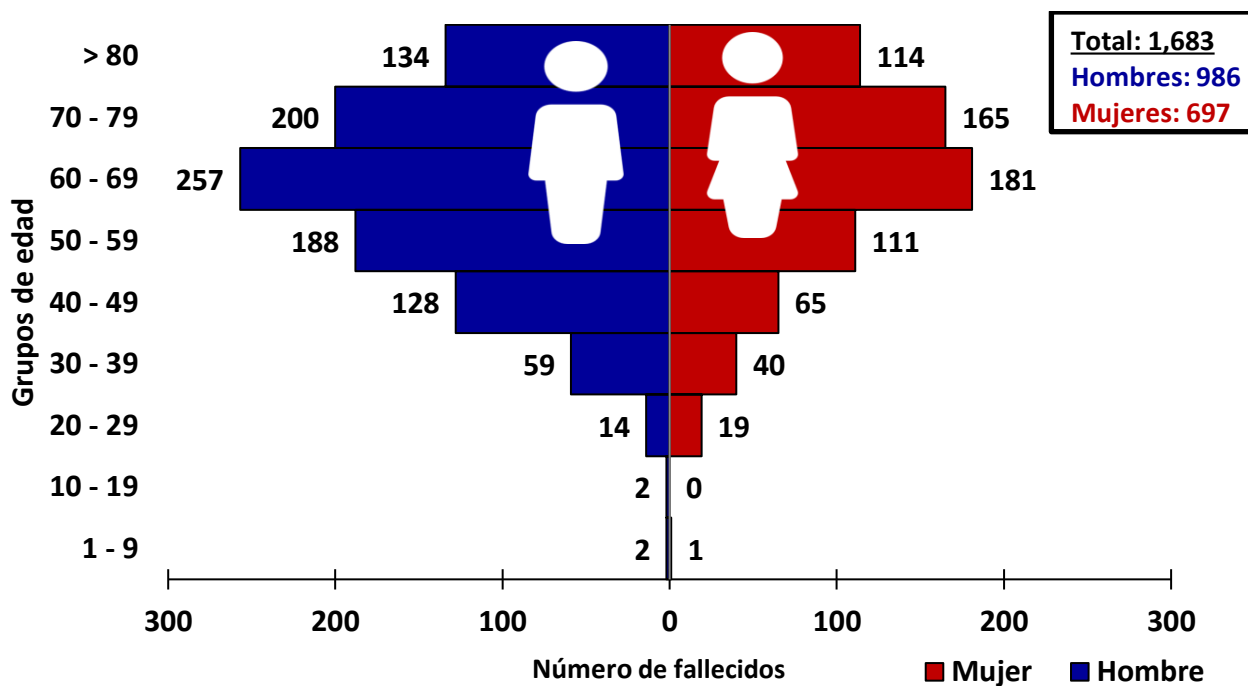
Región Sanitaria

Departamento	Letalidad
Copán	5.9%
Comayagua	3.7%
Lempira	2.9%
Ocotepeque	2.9%
Santa Bárbara	2.8%
Cortés	2.5%
La Paz	2.5%
Francisco Morazán	2.4%
Atlántida	2.2%
Olancho	2.2%
Valle	2.1%
Colón	1.4%
Yoro	1.4%
Gracias a Dios	1.2%
Islas de la Bahía	1.1%
El Paraíso	1.0%
Intibucá	1.0%
Choluteca	0.9%

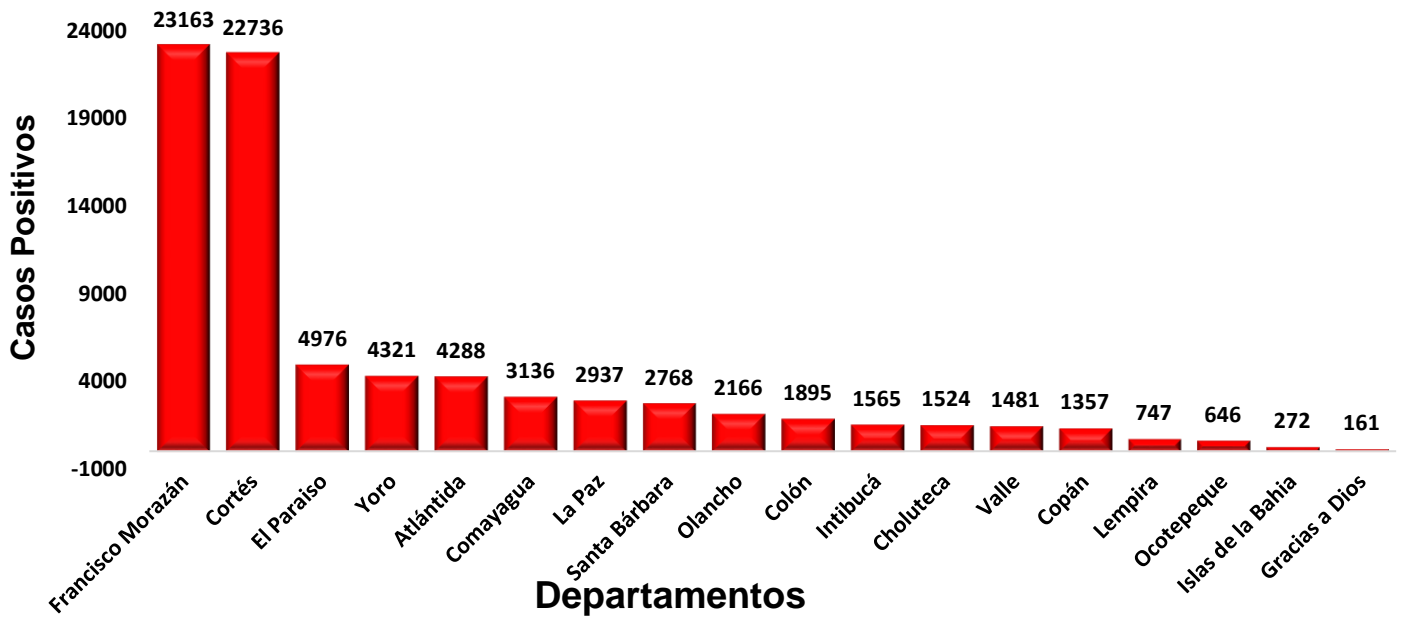
Incidencia de casos de COVID-19 por grupo de edad y sexo, SE 1-15 del 2021



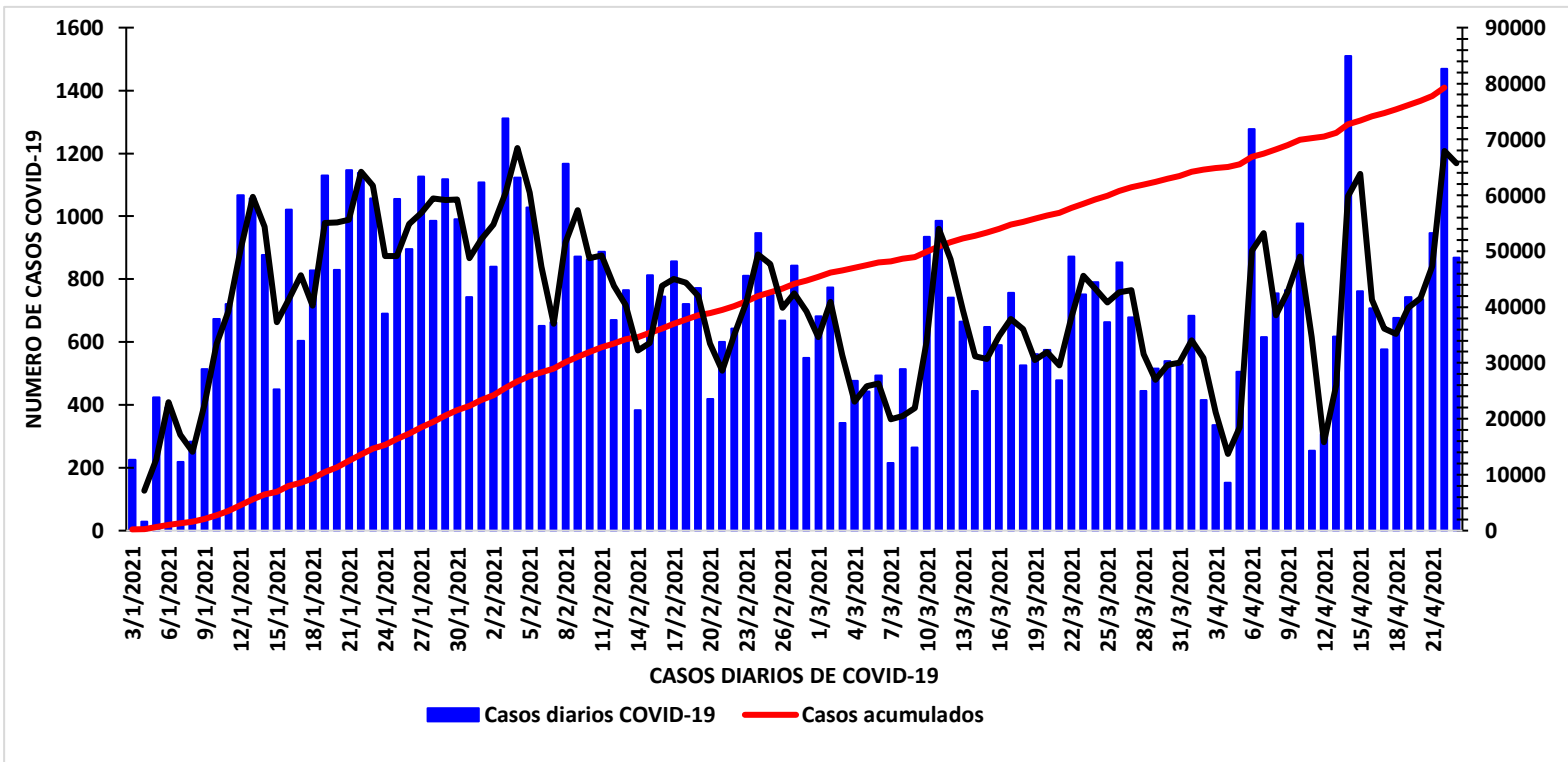
Defunciones de COVID-19 por grupo de edad y sexo, SE 1-15 del 2021



Distribución de casos COVID-19 acumulados por Departamentos, Honduras 2021



Distribución de casos COVID-19 acumulados y diarios, Honduras 2021



SITUACION NACIONAL DE COVID-19 (2020 - 2021)

Muestras procesadas	Positivos Acumulados	Recuperados Acumulados	Defunciones Confirmados
602,430	205,696	77,531	5,095