
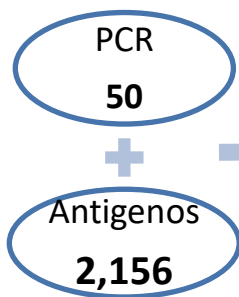
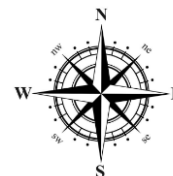
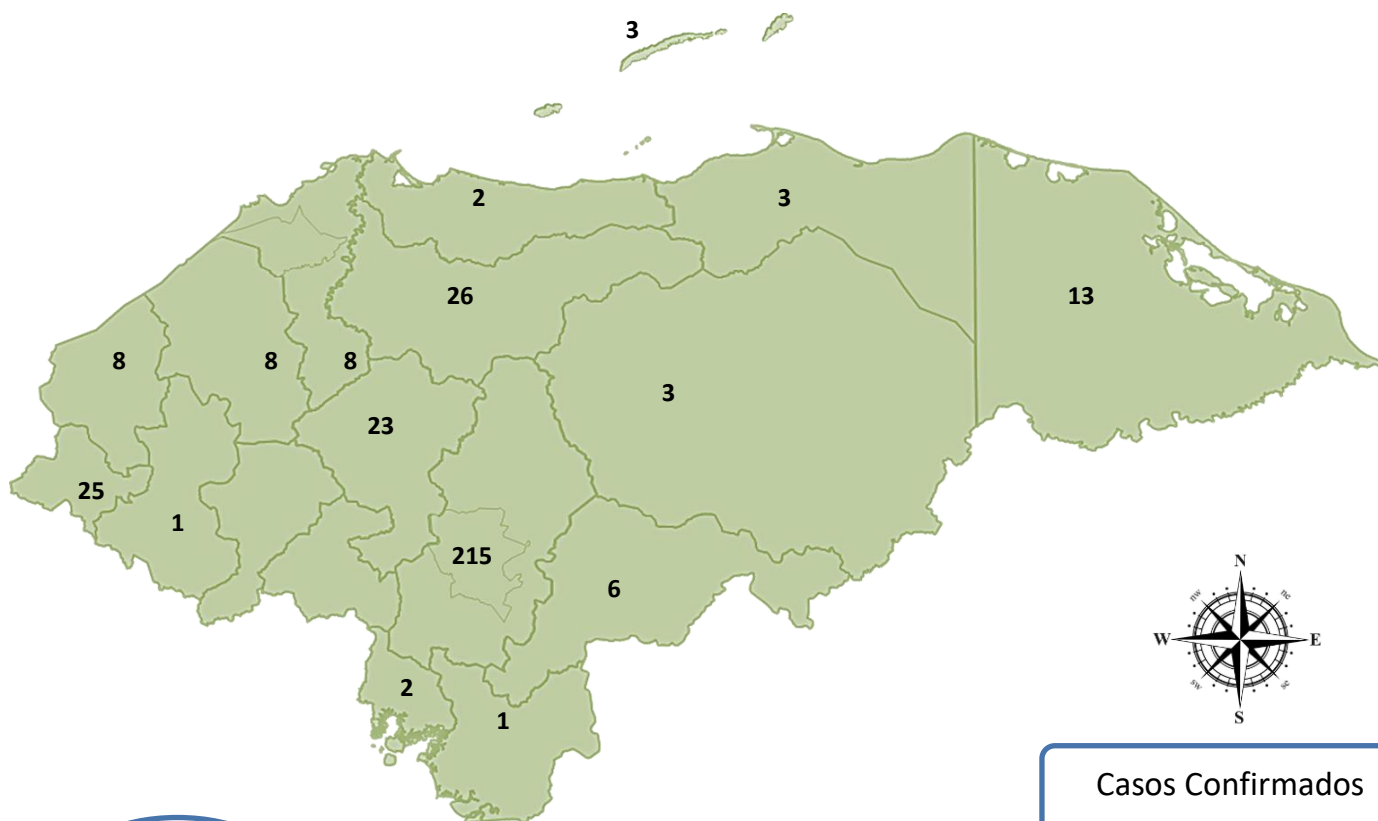


### Situación COVID-19 del 23 de agosto 2022

El Panorama Epidemiológico por COVID-19, señala que en las últimas horas se han diagnosticado **339** muestras positivas y se reportan **6** decesos.



Casos Confirmados  
**339**

Fallecidos Confirmados  
**6**

Recuperado  
**0**

**Letalidad y Tasa de Mortalidad acumulada de casos COVID-19**  
 1 de enero al 23 de agosto 2022, Honduras.

Letalidad	Tasa Mortalidad
0.73	5.26 x 100,000 habitantes.

### Situación epidemiológica por COVID-19 del 23 de agosto 2022, Honduras.

Departamento	Casos	Letalidad Acumulada	Municipios con > Núm. De casos nuevos
Metro TGU	215	0.50	Distrito Central
Yoro	26	0.74	El Progreso
Ocotepeque	25	0.32	San Marcos
Comayagua	23	1.82	Comayagua
Gracias a Dios	13	0.00	Ramón Villeda Morales
Cortés	8	1.22	La Lima
Santa Bárbara	8	1.55	San Marcos
El Paraíso	6	1.29	Yuscarán
Colón	3	1.25	Saba
Isla de la Bahía	3	0.25	Roatán
Olancho	3	0.06	Juticalpa
Atlántida	2	0.68	La Ceiba
Valle	2	0.33	Nacaome
Choluteca	1	0.98	Choluteca
Lempira	1	0.78	Cololaca
Copán	0	0.74	
Metro SPS	0	0.99	
Fco Morazán	0	1.54	
Intibucá	0	0.63	
La Paz	0	0.54	
Total	339	0.73	

Fuente: Vigilancia de la Salud. SESAL

Las regiones que presentaron el mayor número de casos nuevos este día son: Metropolitana del DC, Yoro y Ocotepeque.

Los municipios con mayor número de contagios nuevos son: Distrito Central, El Progreso y San Marcos.

#### Pacientes Hospitalizados del 23 de agosto 2022, Honduras

	ESTABLES	CONDICION GRAVE	UCI	HOSPITALIZADOS
SESAL	29↓	11	5↓	45↓
IHSS	20↑	3↑	0	23↑
TOTAL	49↓	14↑	5↓	68↓

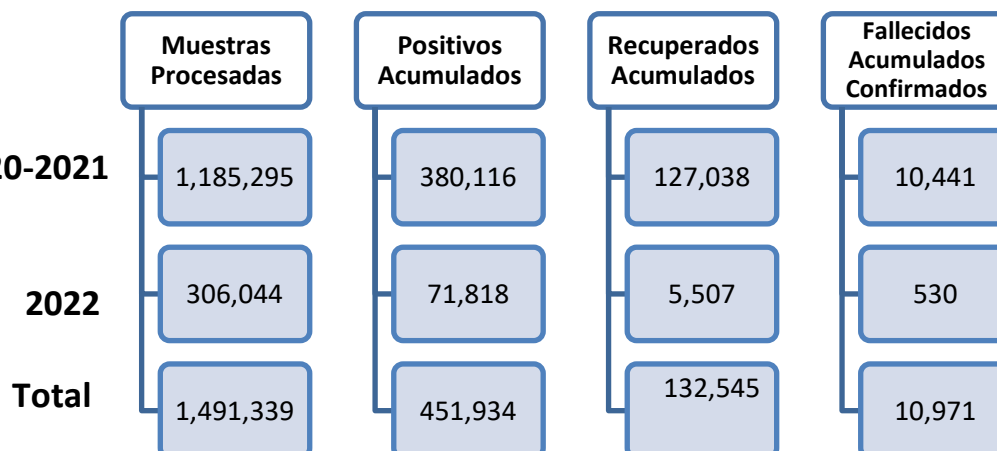
Fuente: DSSNA. SESAL

#### Variantes de Preocupación (VOC) de muestras detectadas por secuenciación, en Honduras

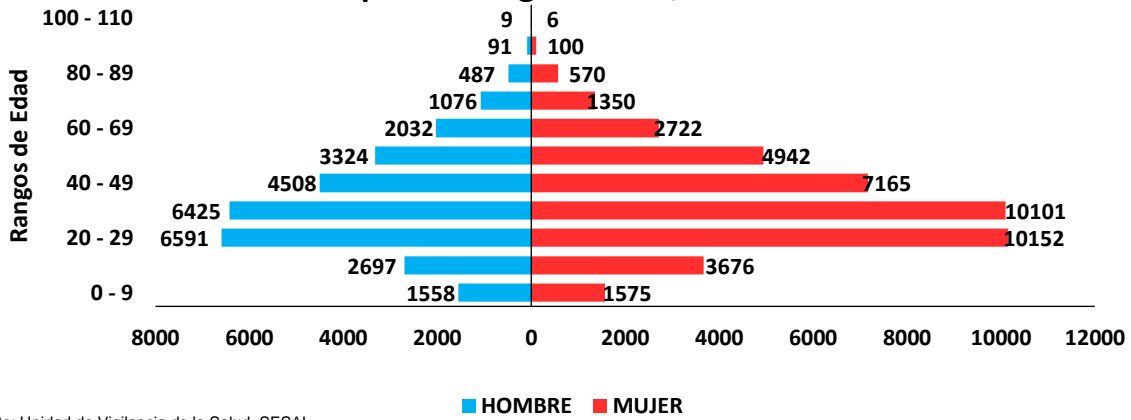
Variantes de Preocupación	Casos
BA.1.1	22
BA.1.15	10
BA.1.18	8
BA.2	4
BA.1.15.2	2
BA.2.9	2
BA.1.20	1
BA.2.3	1

Fuente: Laboratorio Nacional de Virología/LNV

#### SITUACION NACIONAL DE COVID-19 (2020 – 2022)

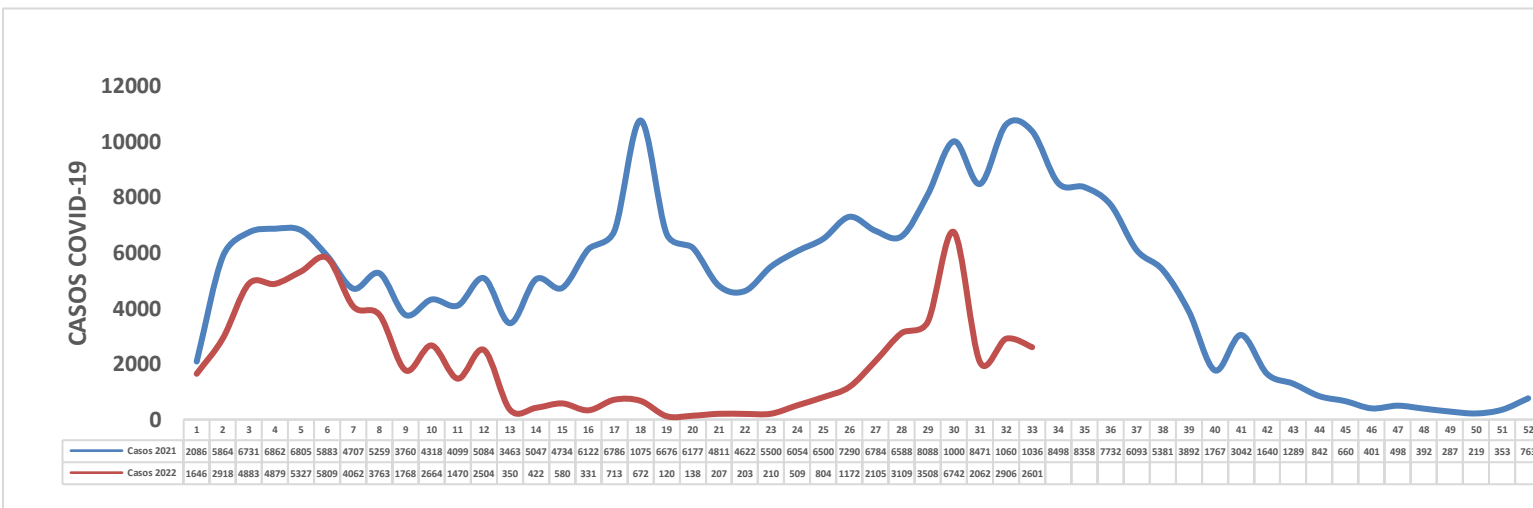


## Casos confirmados por COVID-19 segun edad y sexo semana epidemiologica 1 - 33, Honduras 2022

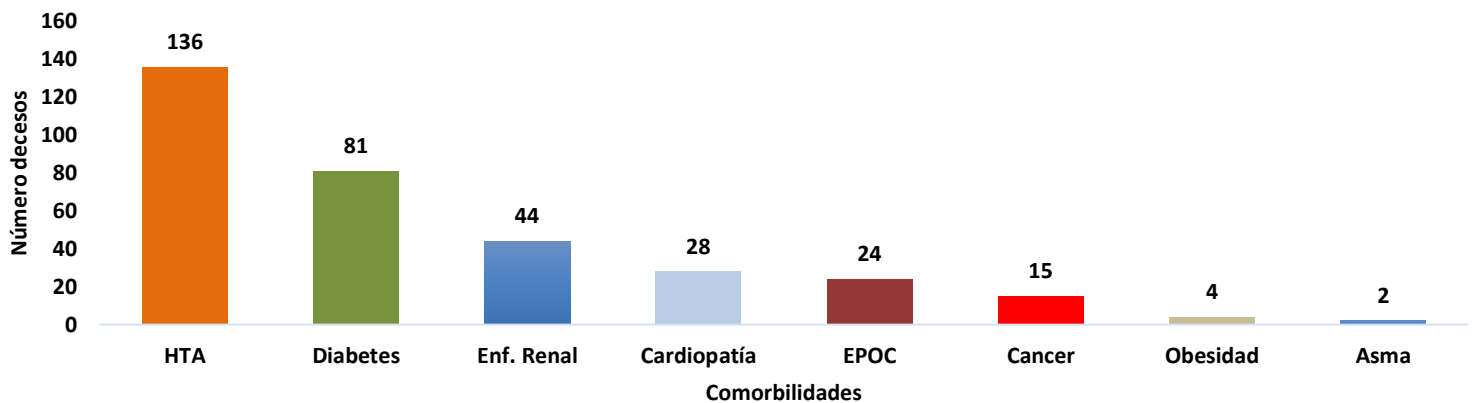


Fuente: Unidad de Vigilancia de la Salud. SESAL

## Incidencias de casos COVID-19 por Semana Epidemiológica, 2021-2022 HONDURAS



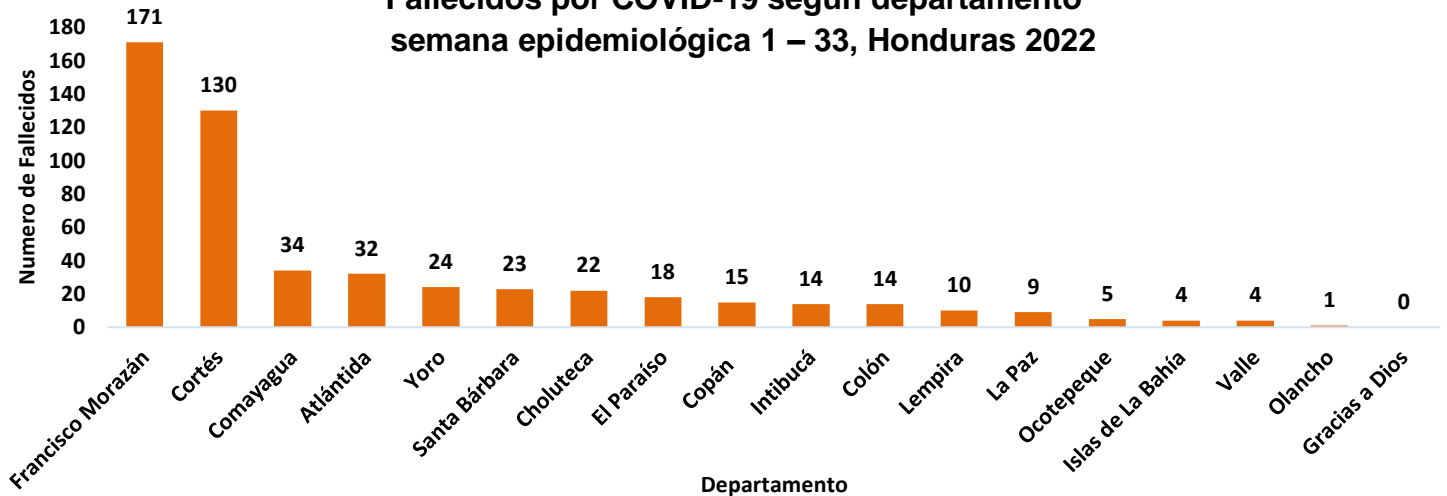
## Comorbilidades relacionadas a fallecidos por COVID-19 semana epidemiológica 1 - 33, Honduras 2022



Fuente: Unidad de Vigilancia de la Salud. SESAL

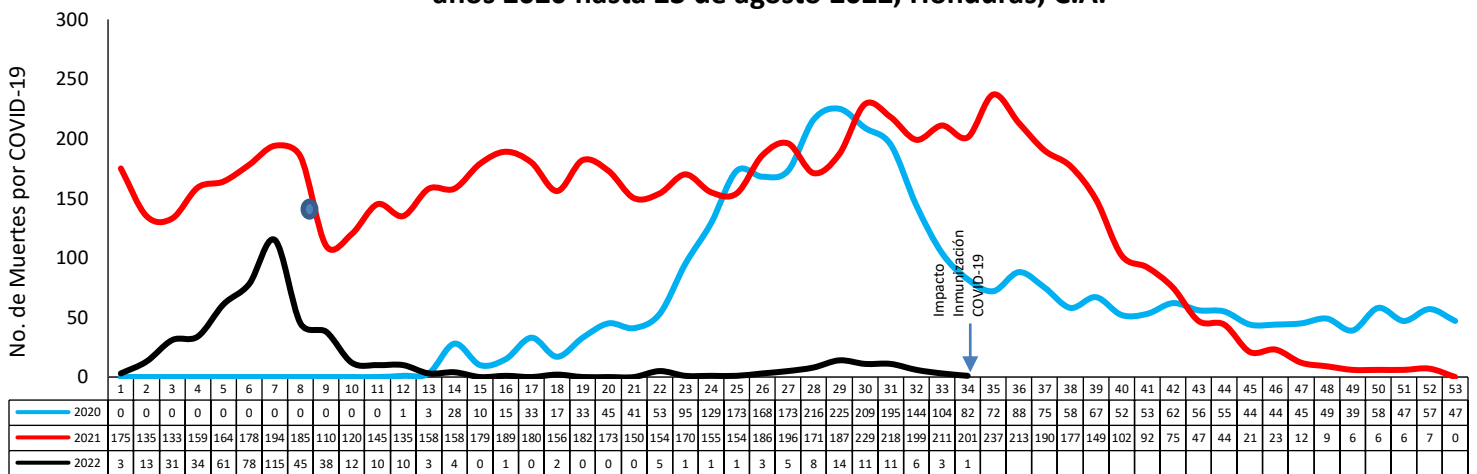
Entre los fallecidos por COVID-19 las comorbilidades más frecuentes son hipertensión arterial, diabetes mellitus y enfermedad renal

## Fallecidos por COVID-19 según departamento semana epidemiológica 1 – 33, Honduras 2022



Fuente: Unidad de Vigilancia de la Salud. SESAL

## Situación epidemiológica de los fallecidos por COVID-19 según semana epidemiológica años 2020 hasta 23 de agosto 2022, Honduras, C.A.



- Inicio Vacunación SE 8 2021
- Fuente: Unidad de Vigilancia de la Salud. SESAL

### Se reportan 6 decesos por COVID-19:

- Mujer de 66 años procedente de la región de Colón municipio de sonaguera, quien falleció en el Hospital Regional de Atlántida el 18/8/2022 con enfermedad renal y cardiopatía
- Hombre de 37 años procedente de la región de Cortes del municipio de Puerto Cortes, quien falleció en el Hospital Mario Catarino Rivas el 17/8/2022
- Mujer de 60 años procedente de la región de Atlántida municipio de La Ceiba, quien falleció en el Hospital Regional de Atlántida el 02/8/2022 con neumonía.
- Mujer de 84 años procedente de la región de Atlántida del municipio de Tela, quien falleció en el Hospital Mario Catarino Rivas el 2/5/2022 con EPOC.
- Mujer de 82 años procedente de la región de Atlántida del municipio de Tela, quien falleció en el Hospital Mario Catarino Rivas el 2/5/2022 con hipertensión arterial.
- Hombre de 80 años procedente de la región metropolitana de San Pedro Sula, quien falleció en el Hospital Mario Catarino Rivas el 21/8/2022 con enfermedad renal.



## Fallecidos por COVID-19 según Edad y Sexo de 01 de enero hasta el 23 de agosto, HONDURAS 2022

Rango de Edad	Hombre	Mujer	No. Defunciones
< 1 a	7	0	7
1 a 9	2	1	3
10 a 19	3	1	4
20 a 29	3	1	4
30 a 39	8	4	12
40 a 49	13	13	26
50 a 59	28	17	45
60 a 69	66	53	119
70 a 79	72	49	121
> 80 a	104	85	189

### Letalidad por Semana Epidemiológica 1 - 33, Honduras , C.A.

