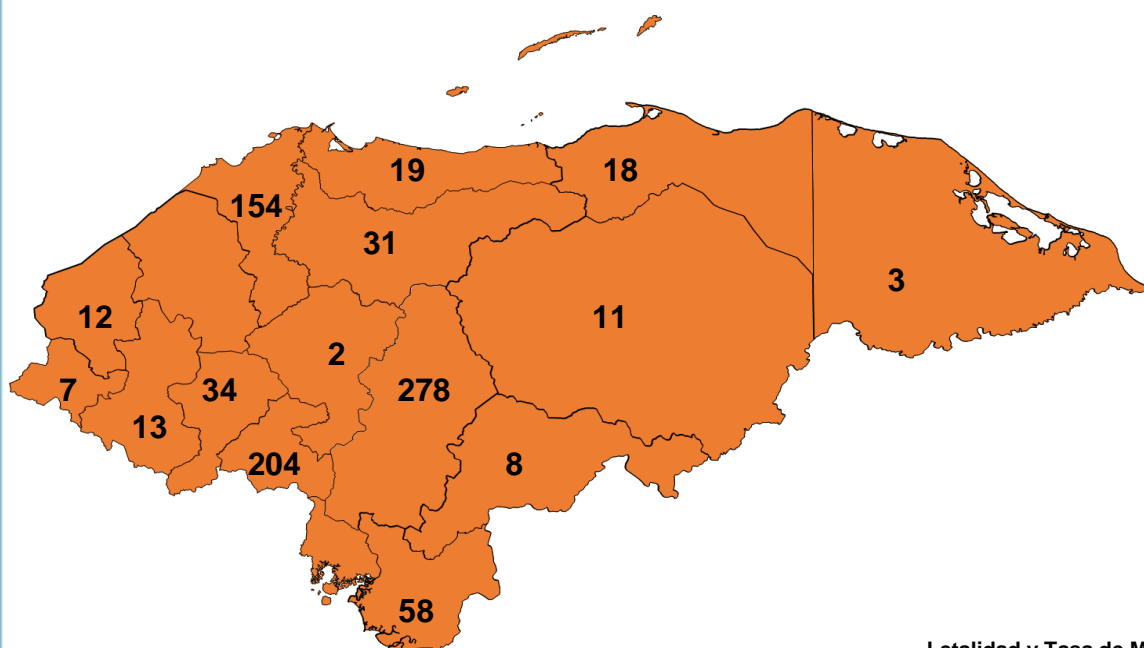


Situación COVID-19 del 23 de febrero 2022

El Panorama Epidemiológico por COVID-19, señala que en las ultimas horas se han detectado **852** nuevos casos, con 17 decesos confirmados y sin reporte de recuperados.



Muestras Procesadas	
PCR	Antígenos
847	1,295
2,142	

Positividad
39.77%

Casos Confirmados
852

Recuperados
0

Fallecidos Confirmados
17

Letalidad y Tasa de Mortalidad de casos COVID-19 del 1 de enero al 23 de febrero 2022, Honduras.

Letalidad	Tasa Mortalidad
0.89	2.80 x 100,000 habitantes.

Situación epidemiológica por COVID-19 del 23 de febrero 2022, Honduras.

Departamento	Casos Nuevos	Letalidad Acumulada	Municipios > Núm. Casos Nuevos
Atlántida	19	0.52	La Ceiba
Choluteca	58	0.3	Choluteca
Colón	18	1.42	Trujillo
Comayagua	2	3.03	Comayagua
Copán	12	0.44	Santa Rosa de Copán
Cortés	154	1.35	Pimienta
El Paraíso	8	2.04	El Paraíso
Fco. Morazán	278	0.85	Distrito Central
Gracias a Dios	3	0	Puerto Lempira
Intibucá	34	0.28	La Esperanza
Islas de la Bahía	0	0.34	
La Paz	204	0.66	Marcala
Lempira	13	0.93	Gracias
Ocotepeque	7	0.15	Ocotepeque
Olancho	11	0.14	Juticalpa
Santa Bárbara	0	3.24	
Valle	0	0.51	
Yoro	31	1.03	El Progreso
Total	852	0.89	

Los departamentos que presentaron el mayor número de casos nuevos este día son: Francisco Morazán, La Paz, Cortés.

Los municipios con mayor numero de contagios nuevos son: Distrito Central, Pimienta y Marcala.

Fuente: Unidad de Vigilancia de la Salud. SESAL

Número de Fallecidos Sospechosos por Hospitales

	HOSPITALIZADOS	CONDICION GRAVE y ESTABLE	UCI
SESAL	150 ↑	75 ↓	26 ↑
IHSS	34 ↓	16 ↓	0 ↓
TOTAL	184 ↑	91 ↓	26 ↑

Fuente: DSSNA. SESAL

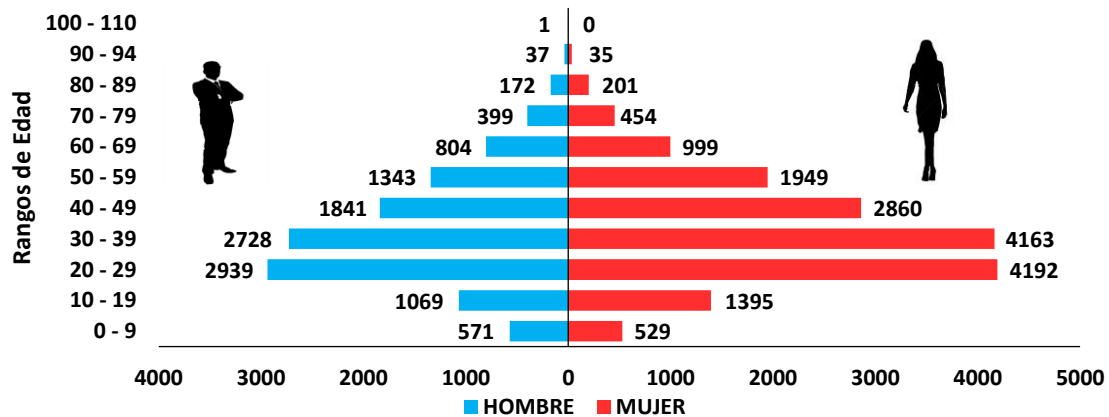
Hospital	23/02/2021
Enrique Aguilar Cerrato	1
Atlántida	1
Tela	1
Total	3

Fuente: DSSNA. SESAL

SITUACION NACIONAL DE COVID-19 (2020 - 2022)

	Muestras procesadas	Positivos Acumulados	Recuperados Acumulados	Fallecidos Confirmados	Fallecidos Sospechosos
2020-2021	1,185,295	380,116	127,038	10,441	67
2022	103,028	31,096	625	279	
Total	1,288,323	411,212	127,663	10,720	

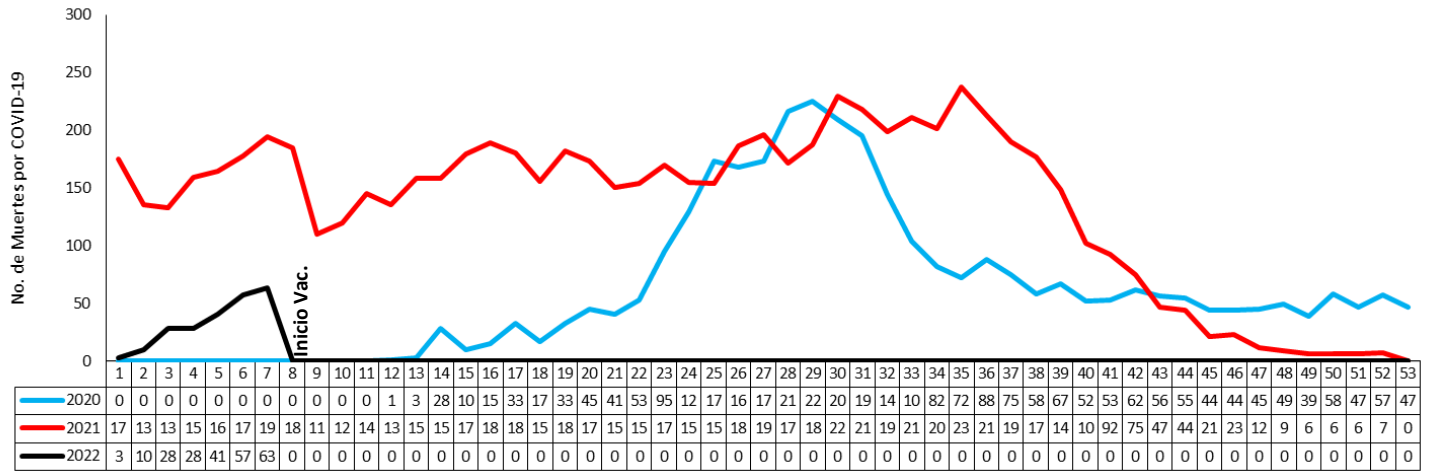
Casos confirmados por COVID-19 según Sexo a la Semana Epidemiológica 7, Honduras 2022



Fuente: Unidad de Vigilancia de la Salud. SESAL



Situación epidemiológica de los fallecidos por COVID-19 según semana epidemiológica años 2020 al 2022, Honduras, C.A.



Fuente: Unidad de Vigilancia de la Salud. SESAL

