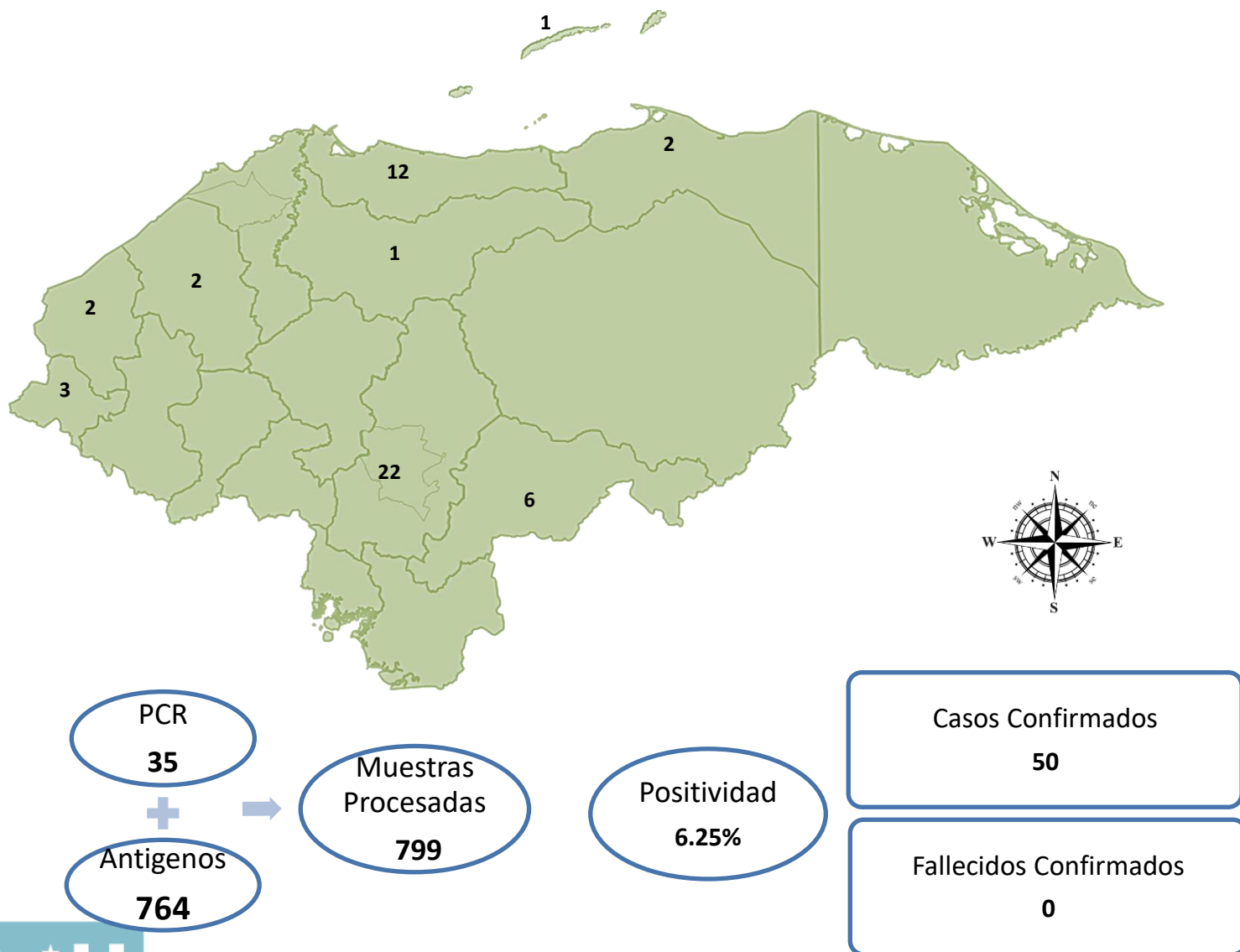


Situación COVID-19 del 22 de septiembre 2022

El Panorama Epidemiológico por COVID-19, señala que en las últimas horas se han diagnosticado **50** muestras positivas, hoy no se reportan decesos.



Letalidad y Tasa de Mortalidad acumulada de casos COVID-19
1 de enero al 22 de septiembre 2022, Honduras.

Letalidad	Tasa Mortalidad
0.72	5.53 x 100,000 habitantes.

Situación epidemiológica por COVID-19 del 22 de septiembre 2022, Honduras.

Departamento	Casos	Letalidad Acumulada	Municipios con > Núm. De casos nuevos
Metro TGU	22	0.48	Distrito Central
Atlántida	12	0.88	Tela
El Paraíso	6	1.25	Potrerillos
Ocotepeque	3	0.34	San Marcos
Colón	2	1.27	Trujillo
Copán	2	0.86	Dulce Nombre
Santa Bárbara	2	1.39	Concepción del Sur
Isla de la Bahía	1	0.25	Roatán
Choluteca	0	0.96	
Comayagua	0	1.74	
Cortés	0	1.25	
Metro SPS	0	0.98	
Fco Morazán	0	1.49	
Gracias a Dios	0	0.00	
Intibucá	0	0.66	
La Paz	0	0.50	
Lempira	0	0.75	
Olancho	0	0.05	
Valle	0	0.33	
Yoro	0	0.73	
Total	50	0.72	

Fuente: Vigilancia de la Salud. SESAL

Las regiones que presentaron el mayor número de casos nuevos este día son: Metropolitana del DC, Atlántida y El Paraíso.

Los municipios con mayor número de contagios nuevos son: Distrito Central, Tela y Potrerillos.

Pacientes Hospitalizados del 22 de septiembre 2022, Honduras

	ESTABLES	CONDICION GRAVE	UCI	HOSPITALIZADOS
SESAL	13↓	4↓	1	18↓
IHSS	1↑	1↓	0	2
TOTAL	14	5↓	1	20↓

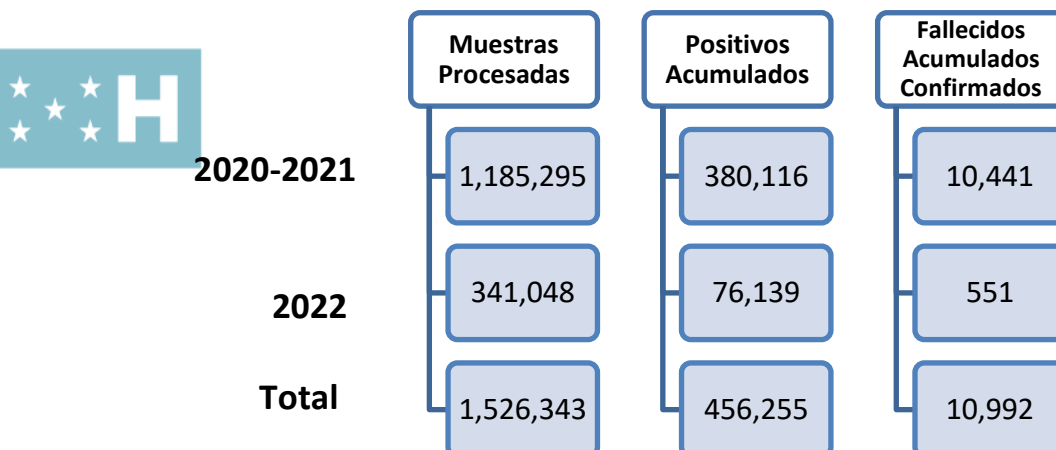
Fuente: DSSNA. SESAL

Variantes de Preocupación (VOC) de muestras detectadas por secuenciación, en Honduras

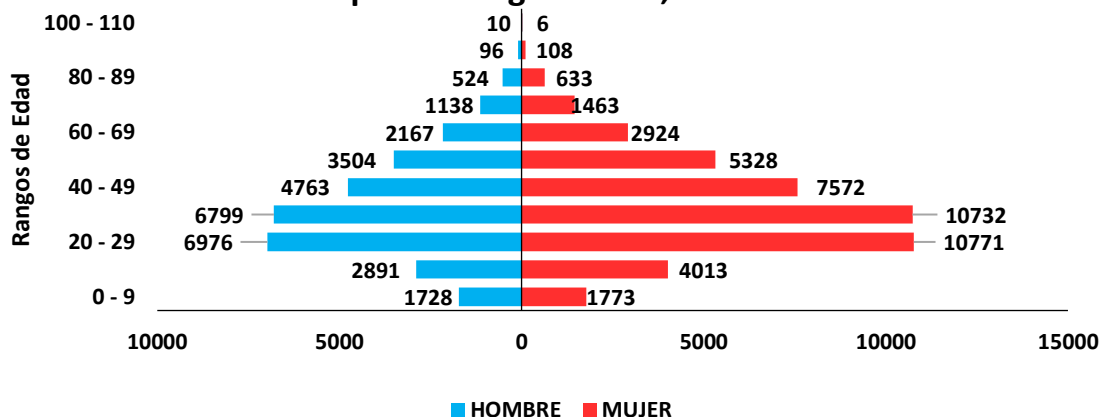
Variantes de Preocupación	Casos
BA.1.1	22
BA.1.15	10
BA.1.18	8
BA.2	4
BA.1.15.2	2
BA.2.9	2
BA.1.20	1
BA.2.3	1

Fuente: Laboratorio Nacional de Virología/LNV

SITUACION NACIONAL DE COVID-19 (2020 – 2022)

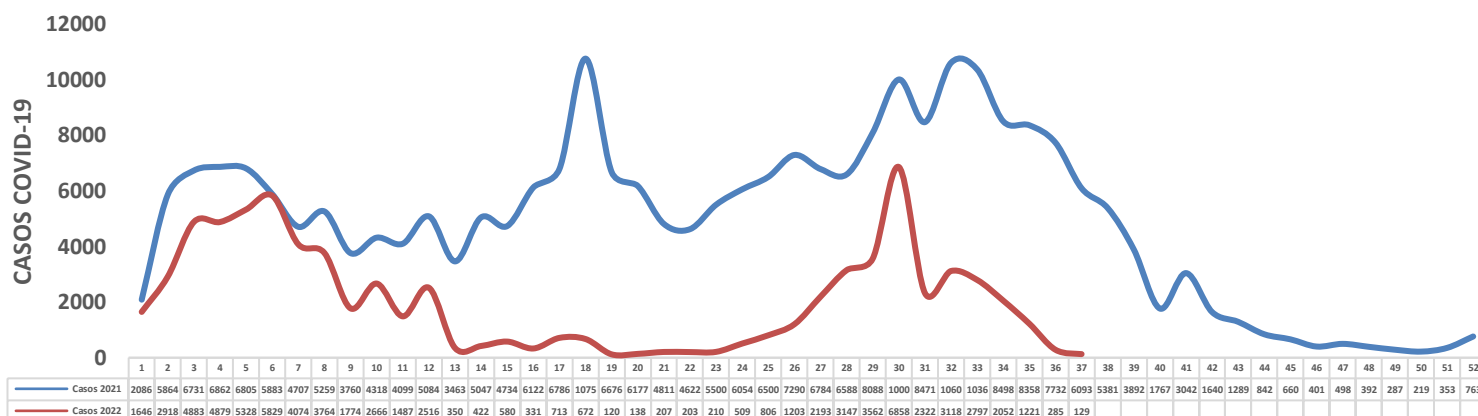


Casos confirmados por COVID-19 según edad y sexo semana epidemiológica 1 - 37, Honduras 2022

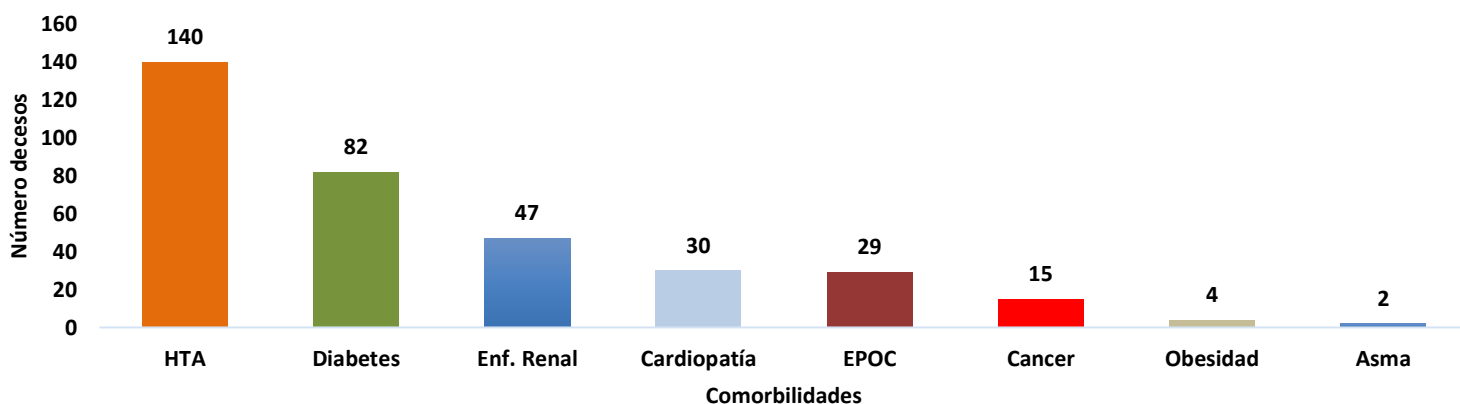


Fuente: Unidad de Vigilancia de la Salud. SESAL

Incidencias de casos COVID-19 por Semana Epidemiológica, 2021-2022 HONDURAS

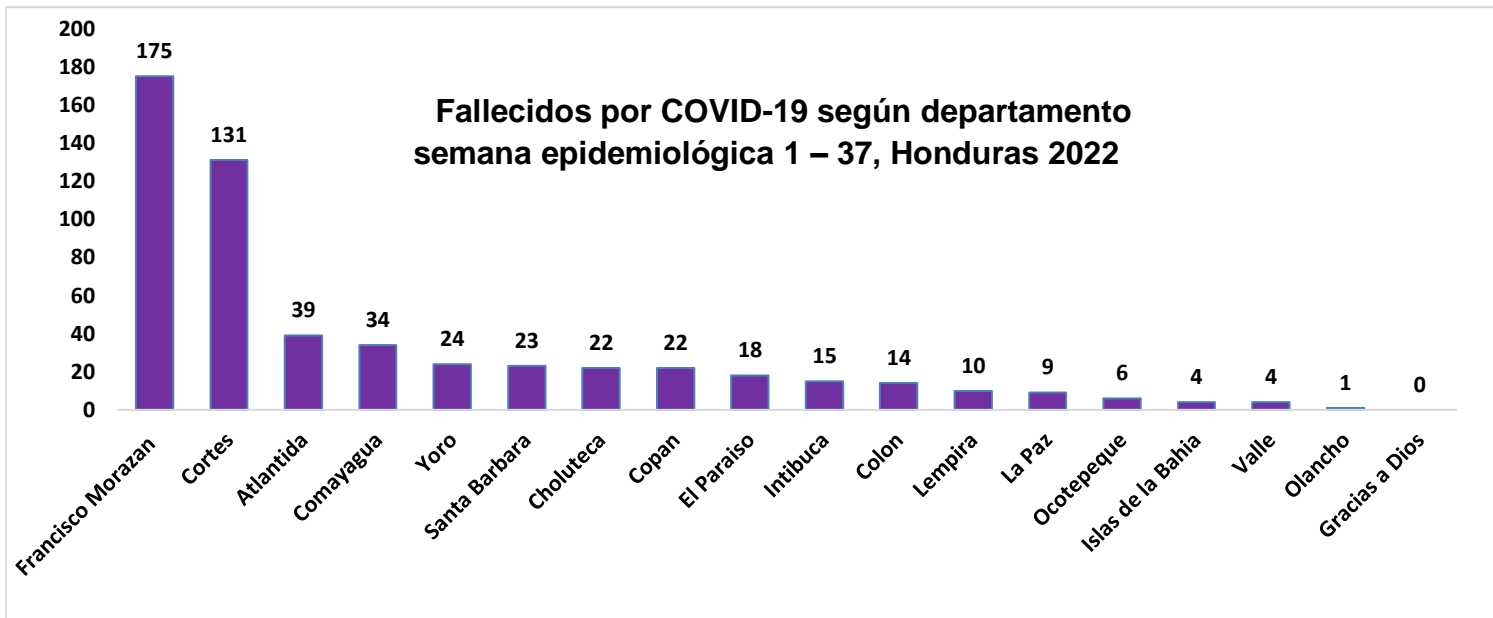


Comorbilidades relacionadas a fallecidos por COVID-19 semana epidemiológica 1 - 37, Honduras 2022



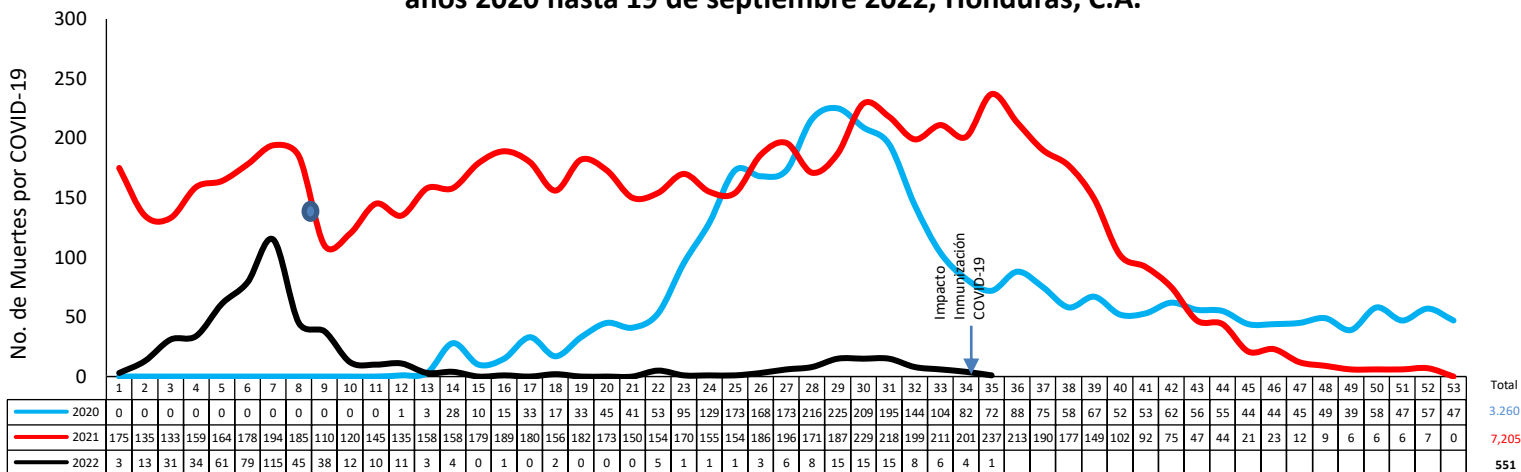
Fuente: Unidad de Vigilancia de la Salud. SESAL

Entre los fallecidos por COVID-19 las comorbilidades más frecuentes son hipertensión arterial, diabetes mellitus y enfermedad renal.



Fuente: Unidad de Vigilancia de la Salud. SESAL

Situación epidemiológica de los fallecidos por COVID-19 según semana epidemiológica años 2020 hasta 19 de septiembre 2022, Honduras, C.A.



● Inicio Vacunación SE 8 2021

● Fuente: Unidad de Vigilancia de la Salud. SESAL



**Fallecidos por COVID-19 según Edad y Sexo de 01 de enero
hasta el 19 de septiembre, HONDURAS 2022**

Rango de Edad	Hombre	Mujer	No. Defunciones
< 1 a	7	0	7
1 a 9	2	1	3
10 a 19	3	1	4
20 a 29	3	1	4
30 a 39	9	4	13
40 a 49	13	14	27
50 a 59	30	18	48
60 a 69	67	55	122
70 a 79	74	50	124
> 80 a	109	90	199

Letalidad por Semana Epidemiológica 1 - 35, Honduras , C.A.

