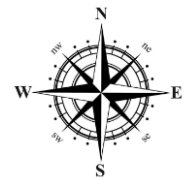
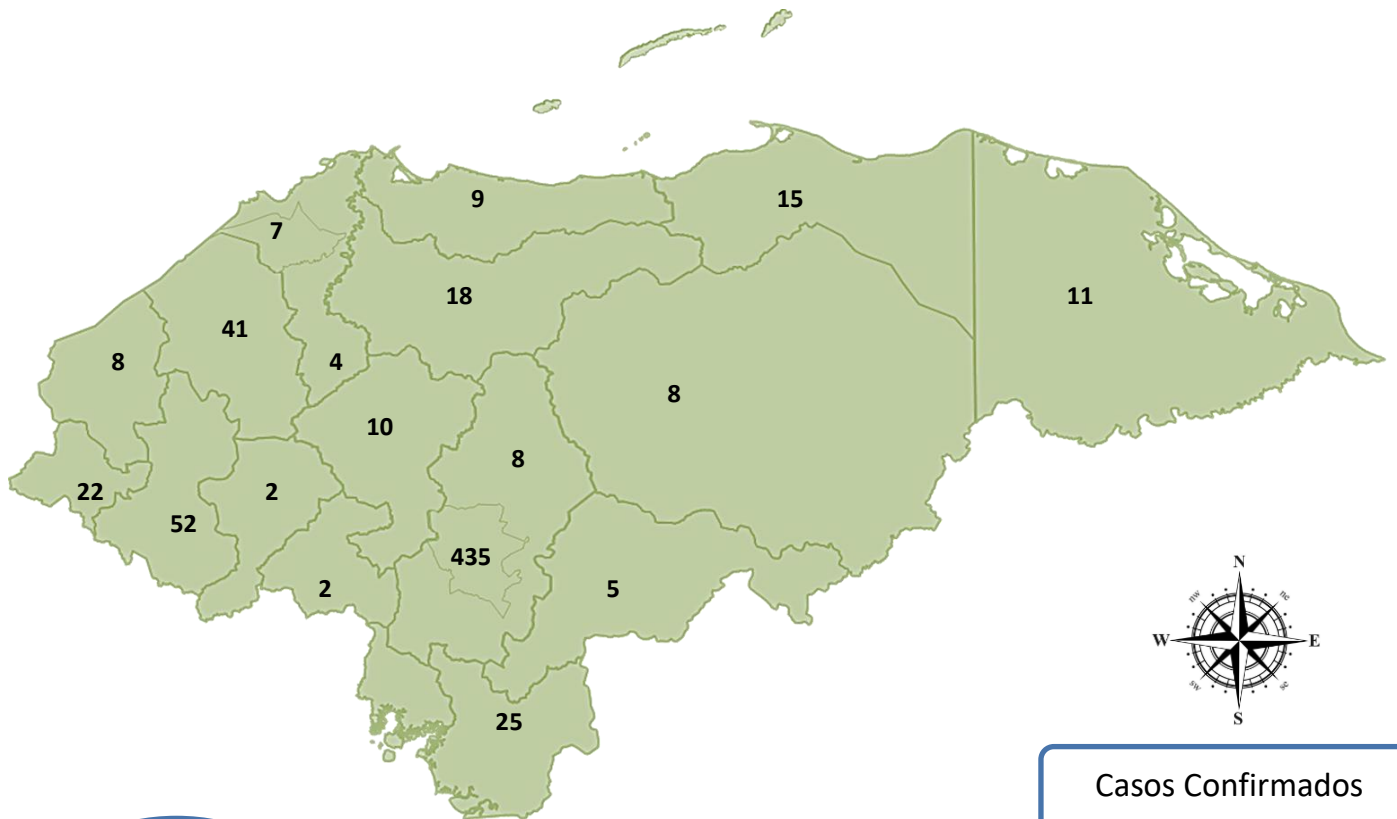


Situación COVID-19 del 20 al 22 de agosto 2022

El Panorama Epidemiológico por COVID-19, señala que en las últimas horas se han diagnosticado **682** muestras positivas, hoy no se reportan decesos.



PCR
264

 +

 Antigenos
3,418



Muestras
 Procesadas
3,682

Positividad
18.52%

Casos Confirmados
682

Fallecidos Confirmados
0

Recuperado
0

Letalidad y Tasa de Mortalidad acumulada de casos COVID-19
 1 de enero al 22 de agosto 2022, Honduras.

Letalidad	Tasa Mortalidad
0.73	5.26 x 100,000 habitantes.

Situación epidemiológica por COVID-19 del 20 al 22 de agosto 2022, Honduras.

Departamento	Casos	Letalidad Acumulada	Municipios con > Núm. De casos nuevos
Metro TGU	435	0.50	Distrito Central
Lempira	52	0.78	Gracias
Santa Bárbara	41	1.56	Santa Bárbara
Choluteca	25	0.98	El Triunfo
Ocotepeque	22	0.33	San Marcos
Yoro	18	0.75	Olanchito
Colón	15	1.26	Tocoa
Gracias a Dios	11	0.00	Puerto Lempira
Comayagua	10	1.85	Comayagua
Atlántida	9	0.68	La Ceiba
Copán	8	0.74	Santa Rosa De Copan
Fco Morazán	8	1.54	Santa Lucia
Olancho	8	0.06	Juticalpa
Metro SPS	7	0.99	San Pedro Sula
El Paraíso	5	1.29	El Paraíso
Cortés	4	1.22	La Lima
Intibucá	2	0.63	Jesús de Otoro
La Paz	2	0.54	La Paz
Isla de la Bahía	0	0.25	
Valle	0	0.33	
Total	682	0.73	

Fuente: Vigilancia de la Salud. SESAL

Las regiones que presentaron el mayor número de casos nuevos este día son: Metropolitana del DC, Lempira y Santa Barbara.

Los municipios con mayor número de contagios nuevos son: Distrito Central, Gracias y Santa Barbara.

Pacientes Hospitalizados del 22 de agosto 2022, Honduras

	ESTABLES	CONDICION GRAVE	UCI	HOSPITALIZADOS
SESAL	40↑	11↓	6	57↓
IHSS	13	2	0	15
TOTAL	53↑	13↓	6	72↓

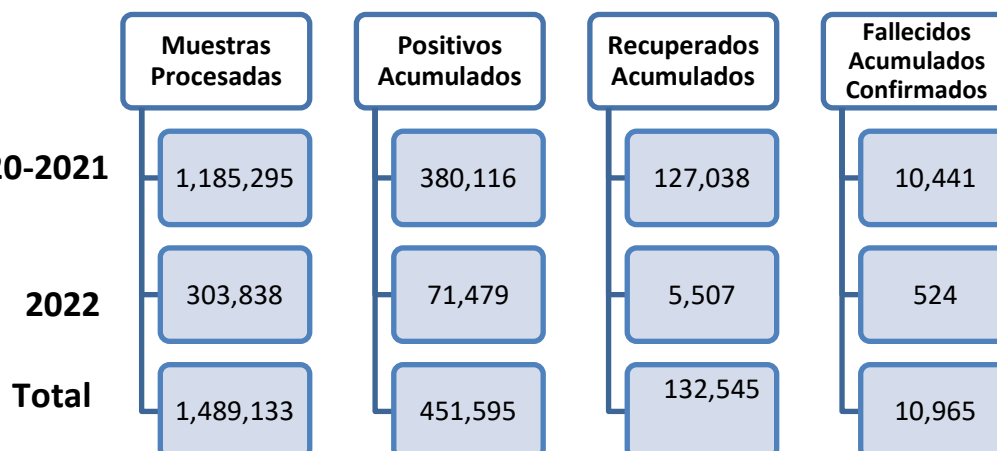
Fuente: DSSNA. SESAL

Variantes de Preocupación (VOC) de muestras detectadas por secuenciación, en Honduras

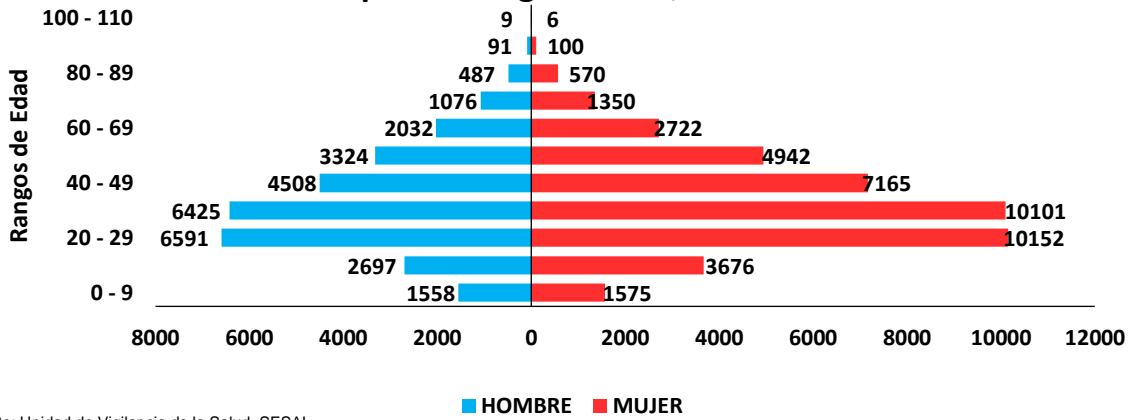
Variantes de Preocupación	Casos
BA.1.1	22
BA.1.15	10
BA.1.18	8
BA.2	4
BA.1.15.2	2
BA.2.9	2
BA.1.20	1
BA.2.3	1

Fuente: Laboratorio Nacional de Virología/LNV

SITUACION NACIONAL DE COVID-19 (2020 – 2022)

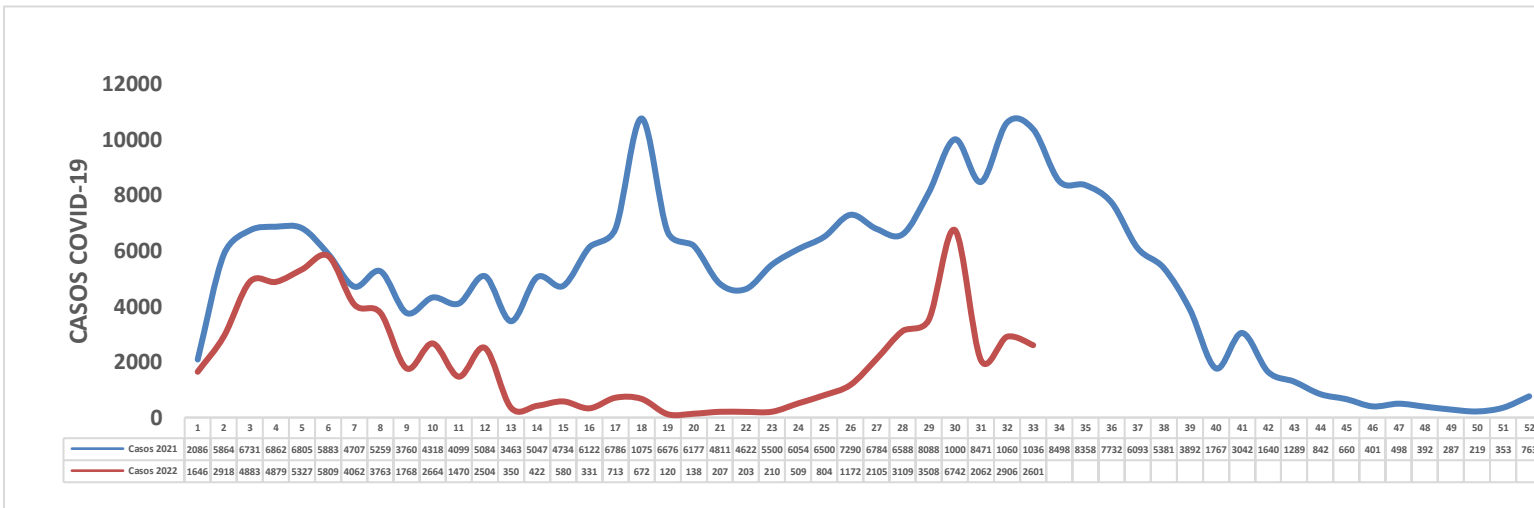


Casos confirmados por COVID-19 según edad y sexo semana epidemiológica 1 - 33, Honduras 2022

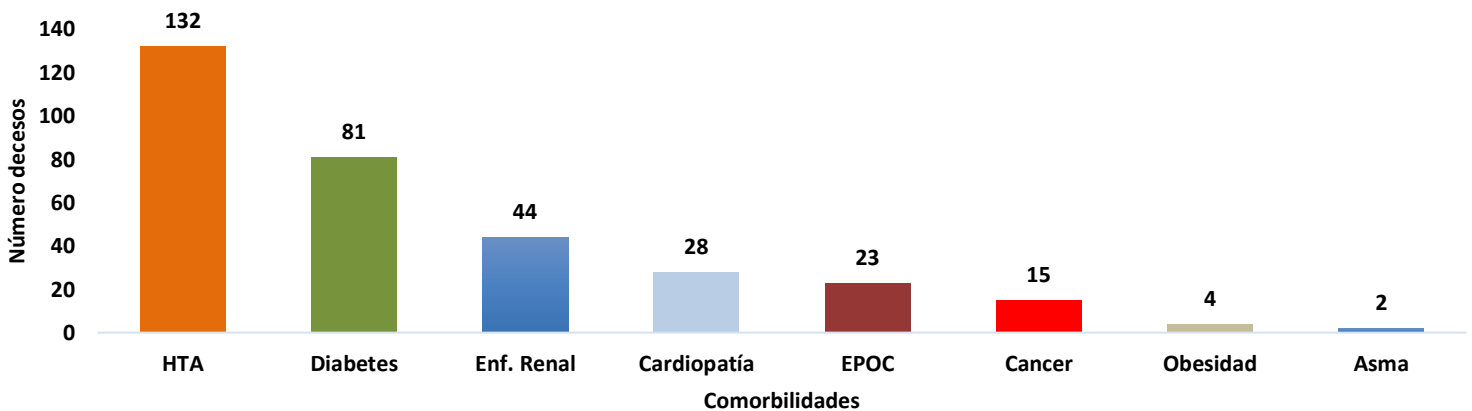


Fuente: Unidad de Vigilancia de la Salud. SESAL

Incidencias de casos COVID-19 por Semana Epidemiológica, 2021-2022 HONDURAS



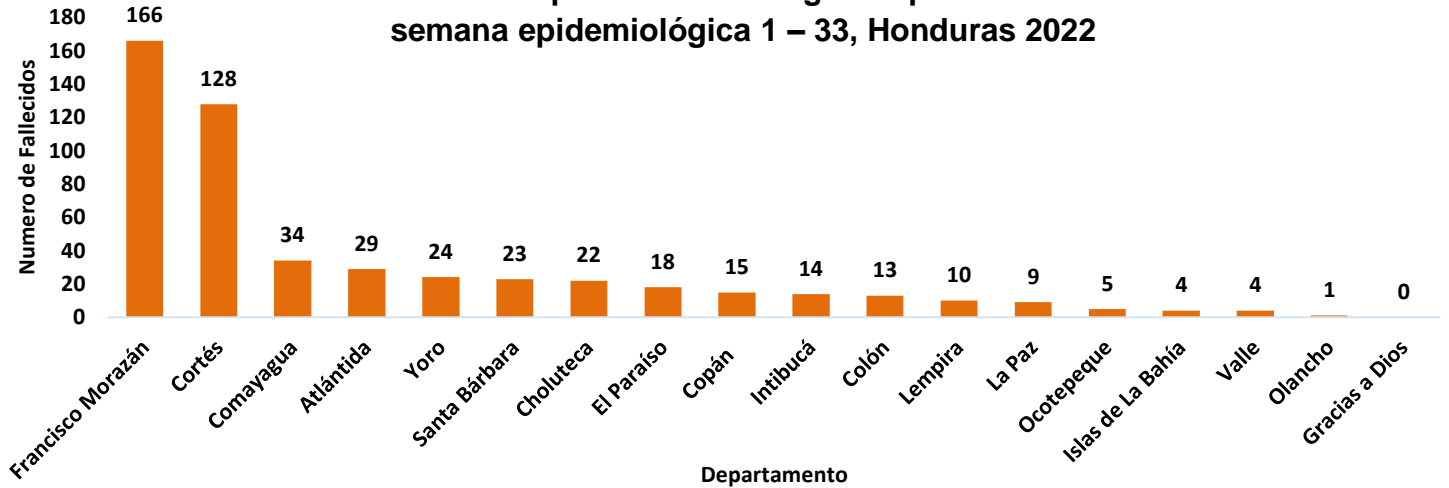
Comorbilidades relacionadas a fallecidos por COVID-19 semana epidemiológica 1 - 32, Honduras 2022



Fuente: Unidad de Vigilancia de la Salud. SESAL

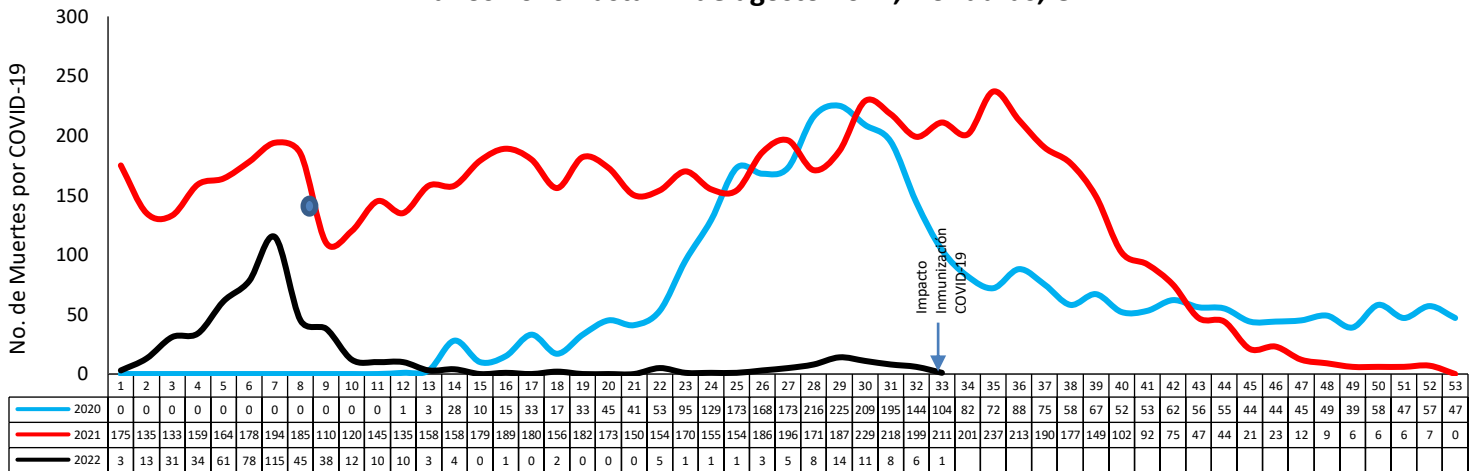
Entre los fallecidos por COVID-19 las comorbilidades más frecuentes son hipertensión arterial, diabetes mellitus y enfermedad renal

Fallecidos por COVID-19 según departamento semana epidemiológica 1 – 33, Honduras 2022



Fuente: Unidad de Vigilancia de la Salud. SESAL

Situación epidemiológica de los fallecidos por COVID-19 según semana epidemiológica años 2020 hasta 22 de agosto 2022, Honduras, C.A.



- Inicio Vacunación SE 8 2021
- Fuente: Unidad de Vigilancia de la Salud. SESAL



**Fallecidos por COVID-19 según Edad y Sexo de 01 de enero
hasta el 22 de agosto, HONDURAS 2022**

Rango de Edad	Hombre	Mujer	No. Defunciones
< 1 a	7	0	7
1 a 9	2	1	3
10 a 19	3	1	4
20 a 29	3	1	4
30 a 39	7	4	11
40 a 49	13	13	26
50 a 59	28	17	45
60 a 69	66	51	117
70 a 79	72	49	121
> 80 a	103	83	186

Letalidad por Semana Epidemiológica 1 - 33, Honduras , C.A.

