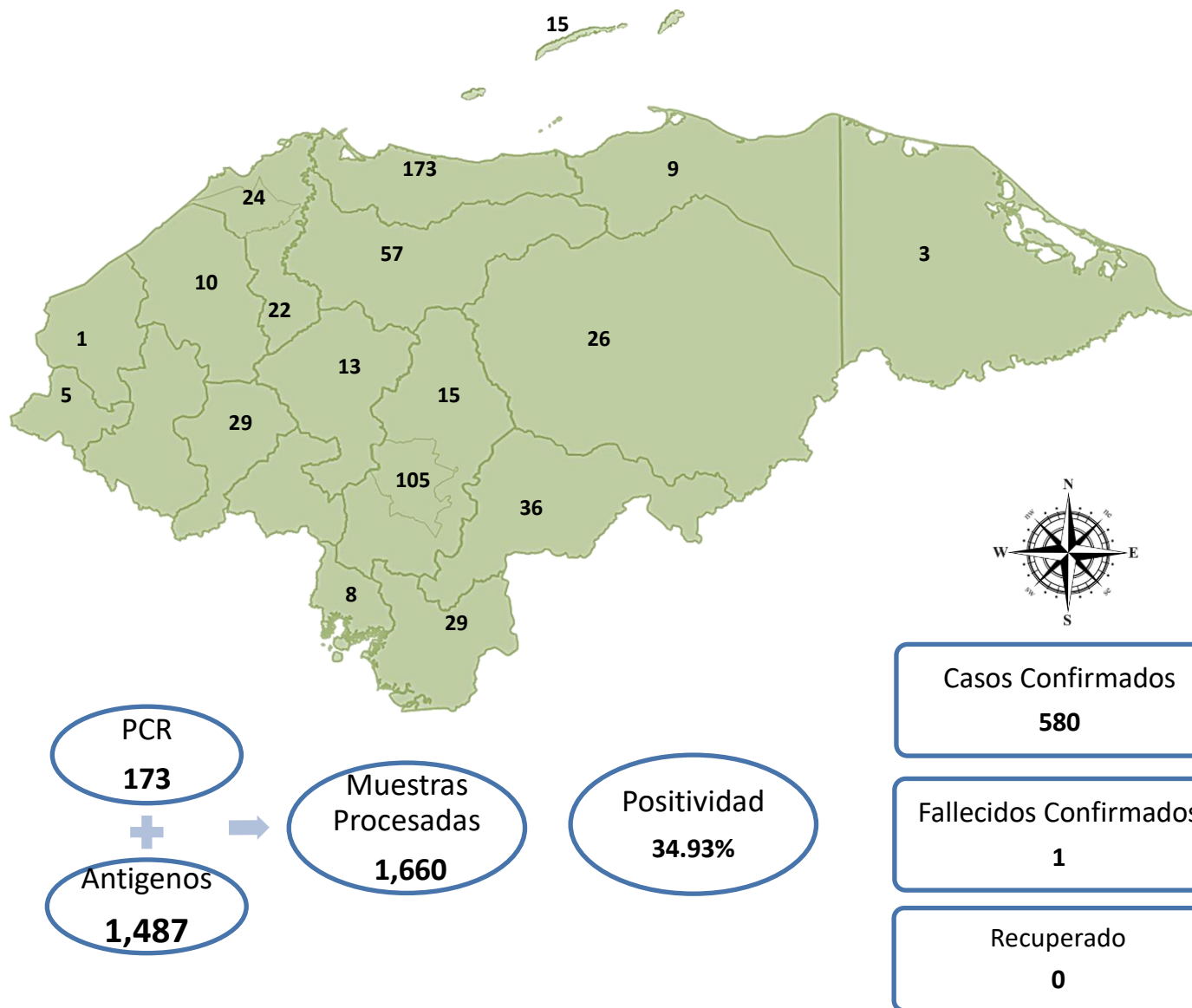


Situación COVID-19 del 22 de julio 2022

El Panorama Epidemiológico por COVID-19, señala que en las últimas horas se han diagnosticado **580** muestras positivas y se reporta **1** deceso.



Letalidad y Tasa de Mortalidad acumulada de casos COVID-19
1 de enero al 22 de julio 2022, Honduras.

Letalidad	Tasa Mortalidad
0.87	4.87 x 100,000 habitantes.

Situación epidemiológica por COVID-19 del 22 de julio 2022, Honduras.

Departamento	Casos	Letalidad Acumulada	Municipios con > Núm. De casos nuevos
Atlántida	173	0.85	La Ceiba
Metro TGU	105	1.74	Distrito Central
Yoro	57	0.88	El Progreso
El Paraíso	36	1.50	El Paraíso
Choluteca	29	0.98	Choluteca
Intibucá	29	0.87	Jesús de Otoro
Olancho	26	0.08	Juticalpa
Metro SPS	24	1.24	San Pedro Sula
Cortés	22	1.31	Puerto Cortes
Fco Morazán	15	0.58	Sabana Grande
Isla de la Bahía	15	0.27	Roatán
Comayagua	13	2.62	Comayagua
Santa Bárbara	10	2.08	San Luis
Colón	9	1.72	Sonaguera
Valle	8	0.37	Nacaome
Ocotepeque	5	0.38	Ocotepeque
Gracias a Dios	3	0.00	Puerto Lempira
Copán	1	0.93	Santa Rosa De Copan
La Paz	0	0.82	
Lempira	0	1.00	
Total	580	0.87	

Fuente: Vigilancia de la Salud. SESAL

Las regiones que presentaron el mayor número de casos nuevos este día son: Atlántida, Metropolitana del DC Y Yoro.

Los municipios con mayor número de contagios nuevos son: La Ceiba, Distrito Central y El Progreso.

Pacientes Hospitalizados del 22 de julio 2022, Honduras

	ESTABLES	CONDICION GRAVE	UCI	HOSPITALIZADOS
SESAL	92↓	37↑	9↑	138↑
IHSS	40↑	3↓	0	43↑
TOTAL	132↓	40↑	9↑	181↑

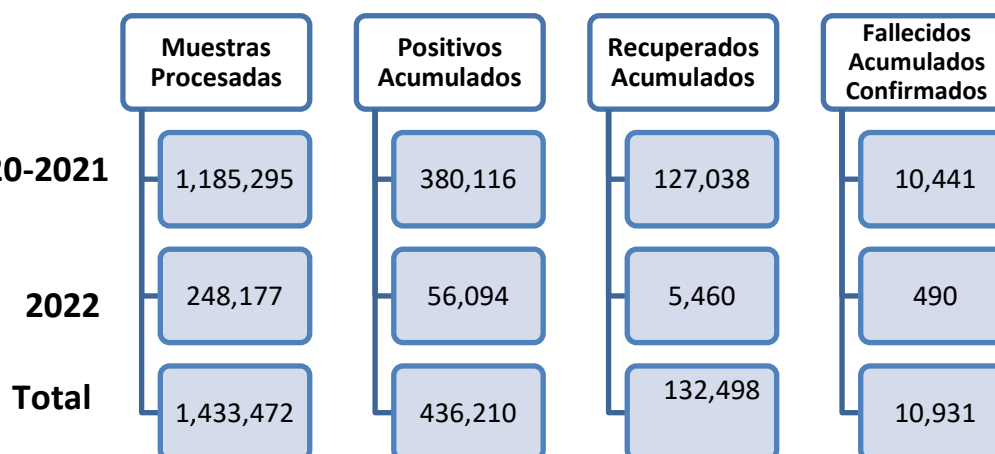
Fuente: DSSNA. SESAL

Variantes de Preocupación (VOC) de muestras detectadas por secuenciación, en Hondura

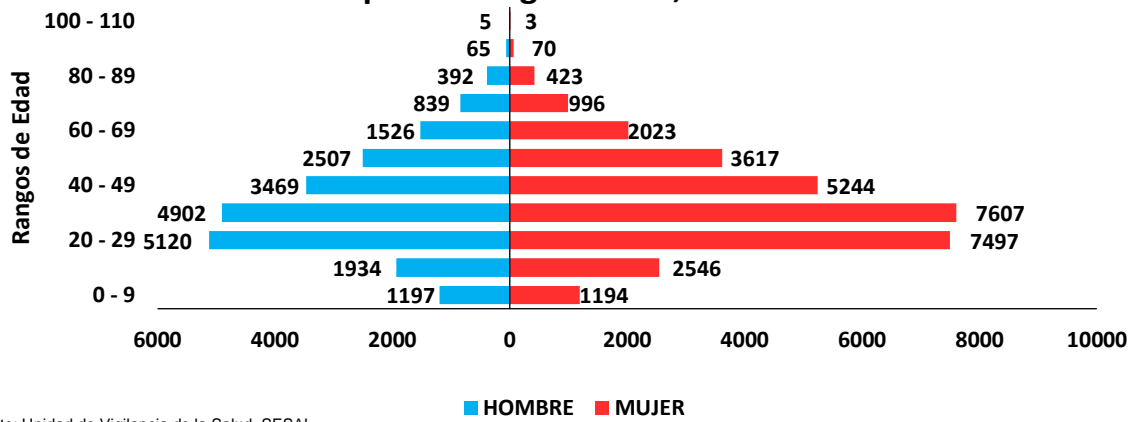
Variantes de Preocupación	Casos
BA.1.1	22
BA.1.15	10
BA.1.18	8
BA.2	4
BA.1.15.2	2
BA.2.9	2
BA.1.20	1
BA.2.3	1

Fuente: Laboratorio Nacional de Virología/LNV

SITUACION NACIONAL DE COVID-19 (2020 – 2022)

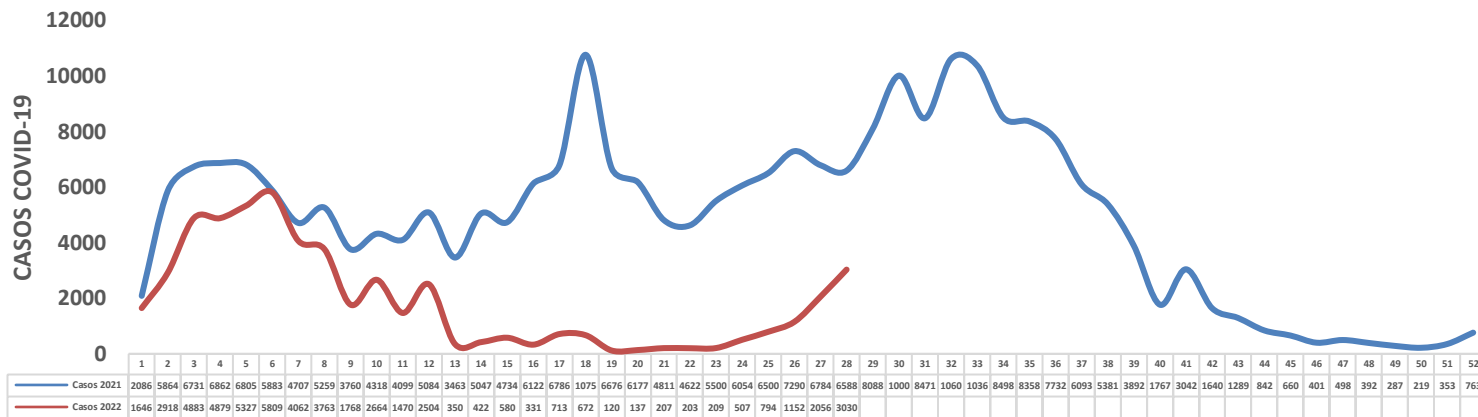


Casos confirmados por COVID-19 según edad y sexo semana epidemiológica 1 - 28, Honduras 2022

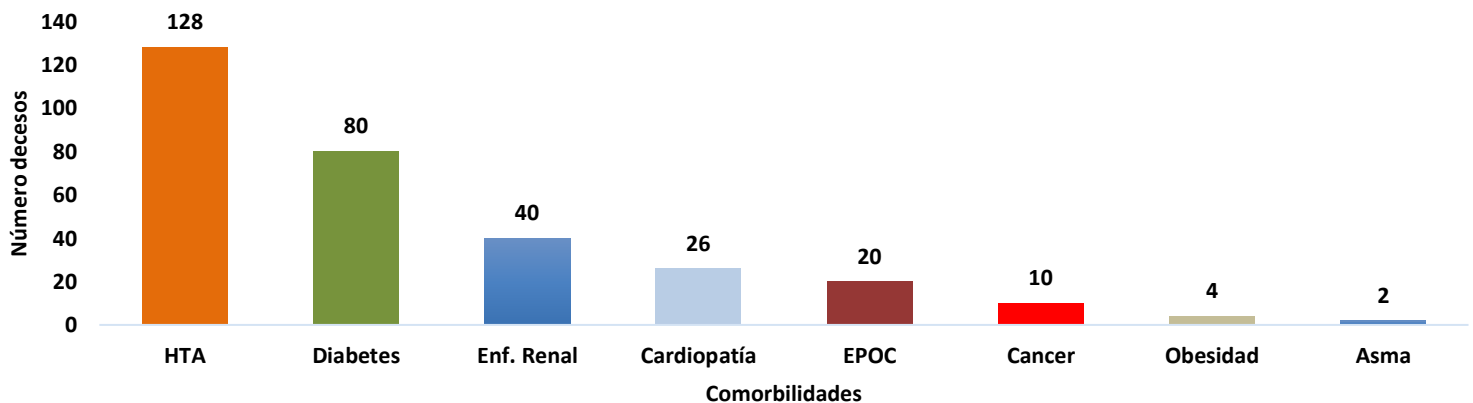


Fuente: Unidad de Vigilancia de la Salud. SESAL

Incidencias de casos COVID-19 por Semana Epidemiológica, 2021-2022 HONDURAS



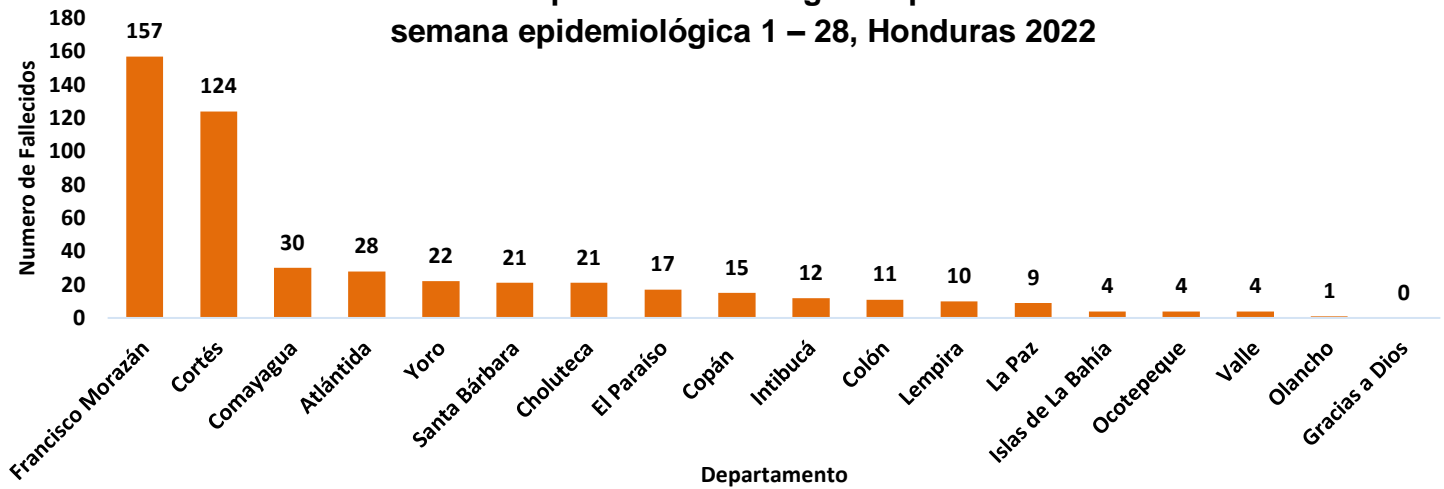
Comorbilidades relacionadas a fallecidos por COVID-19 semana epidemiológica 1 - 28, Honduras 2022



Fuente: Unidad de Vigilancia de la Salud. SESAL

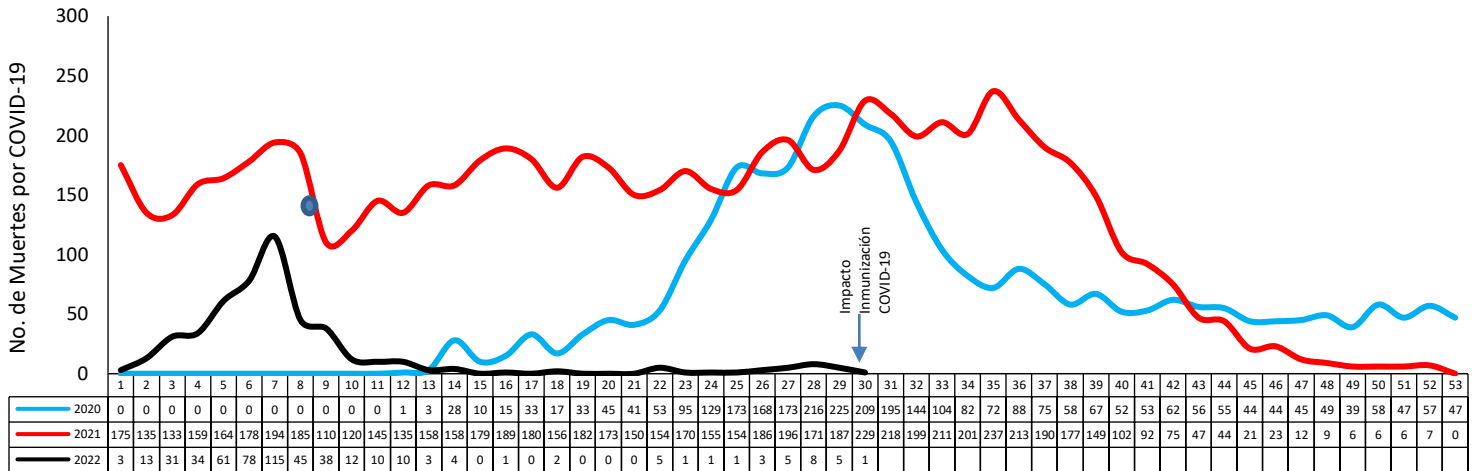
Entre los fallecidos por COVID-19 las comorbilidades más frecuentes son hipertensión arterial, diabetes mellitus y enfermedad rena

Fallecidos por COVID-19 según departamento semana epidemiológica 1 – 28, Honduras 2022



Fuente: Unidad de Vigilancia de la Salud. SESAL

Situación epidemiológica de los fallecidos por COVID-19 según semana epidemiológica años 2020 hasta 22 de julio 2022, Honduras, C.A.



● Inicio Vacunación SE 8 2021

● Fuente: Unidad de Vigilancia de la Salud. SESAL

● se reporta 1 deceso de COVID-19.

- Hombre de 79 años procedente de la Región Metropolitana de SPS, quien falleció en el Hospital Mario Catarino Rivas el 19/7/2022 con Diabetes Mellitus, Neumonía e Insuficiencia respiratorio/SDR y estado vacunal con 2 Dosis de AstraZeneca.



Fallecidos por COVID-19 según Edad y Sexo de 01 de enero hasta el 22 de julio, HONDURAS 2022

Rango de Edad	Hombre	Mujer	No. Defunciones
< 1 a	7	0	7
1 a 9	1	1	2
10 a 19	3	1	4
20 a 29	2	1	3
30 a 39	6	4	10
40 a 49	13	12	25
50 a 59	27	15	42
60 a 69	62	44	106
70 a 79	68	47	115
> 80 a	95	81	176

Letalidad por Semana Epidemiológica 1 - 28, Honduras , C.A.

