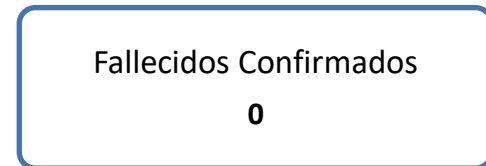
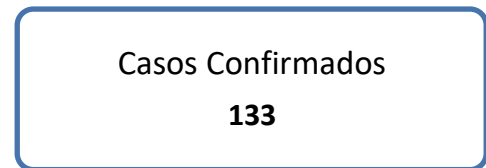
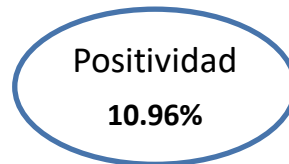
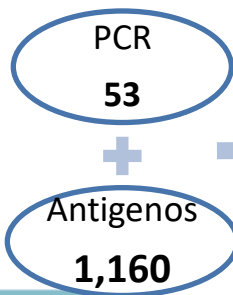


Situación COVID-19 del 19 al 21 de noviembre del 2022

El Panorama Epidemiológico por COVID-19, señala que en las últimas horas se han diagnosticado **133** muestras positivas, hoy no se reportan decesos.



Letalidad y Tasa de Mortalidad acumulada de casos COVID-19
 1 de enero al 21 de noviembre 2022, Honduras.

Letalidad	Tasa Mortalidad
0.78	6.05 x 100,000 habitantes.

**Situación epidemiológica por COVID-19
del 19 al 21 de noviembre del 2022, Honduras.**

Departamento	Casos	Letalidad Acumulada	Municipios con > Núm. De casos nuevos
Metro TGU	120	0.47	Distrito Central
Yoro	4	0.73	Olanchito
Olancho	3	1.86	Juticalpa
Fco Morazán	2	1.47	Santa Lucia
Copán	1	0.89	Santa Rosa De Copan
El Paraíso	1	1.23	Potrerrillos
Isla de la Bahía	1	0.31	Roatan
Valle	1	0.33	Nacaome
Atlántida	0	0.85	
Choluteca	0	0.91	
Colón	0	1.25	
Comayagua	0	1.85	
Cortés	0	1.25	
Metro SPS	0	1.09	
Gracias a Dios	0	0.00	
Intibucá	0	0.70	
La Paz	0	0.50	
Lempira	0	0.74	
Ocotepeque	0	0.34	
Santa Bárbara	0	1.38	
Total	133	0.78	

Fuente: Vigilancia de la Salud. SESAL

Las regiones que presentaron el mayor número de casos nuevos este día son: Metropolitana del DC, Yoro y Olancho.

Los municipios con mayor número de contagios nuevos son: Distrito Central, Olanchito y Juticalpa.

**Pacientes Hospitalizados del
21 de noviembre 2022, Honduras**

	ESTABLES	CONDICION GRAVE	UCI	HOSPITALIZADOS
SESAL	9↑	1	0	10↑
IHSS	0	0	0	0
TOTAL	9↑	1	0	10↑

Fuente: DSSNA. SESAL

**Variantes de Preocupación (VOC) de muestras
detectadas por secuenciación, en Honduras**

Variantes de Preocupación	Casos
BA.2.*	48
BA.5.*	12
BA.4.*	2
XAF	2
BA.1.1	2
BE.1.1	1
BF.5	1

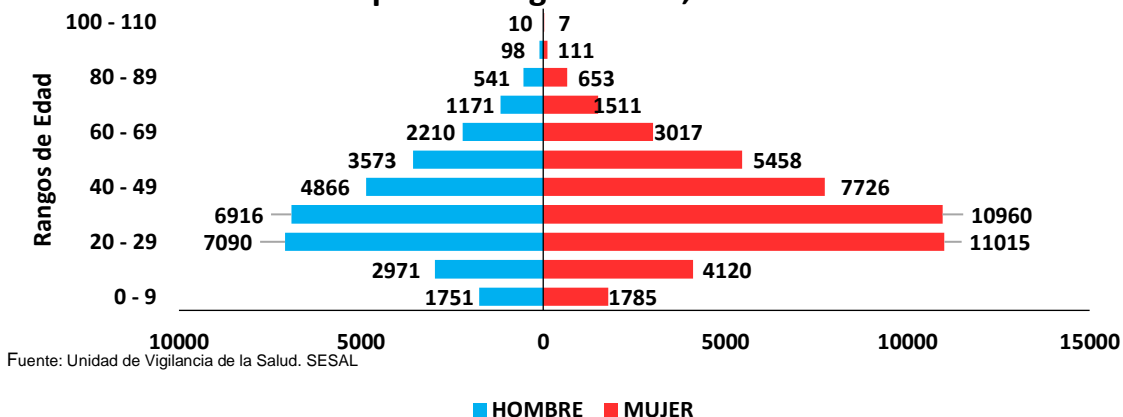
Fuente: Laboratorio Nacional de Virología/LNV

SITUACION NACIONAL DE COVID-19 (2020 – 2022)

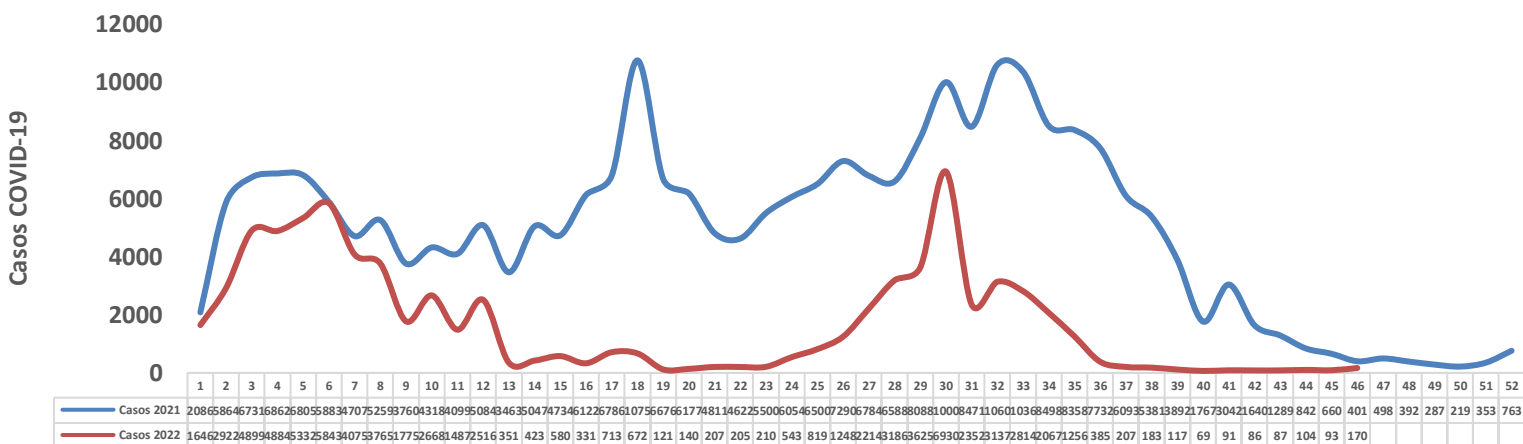
	Muestras Procesadas	Positivos Acumulados	Fallecidos Acumulados Confirmados
2020-2021	1,185,295	380,116	10,441
2022	374,497	77,560	602
Total	1,559,792	457,676	11,043



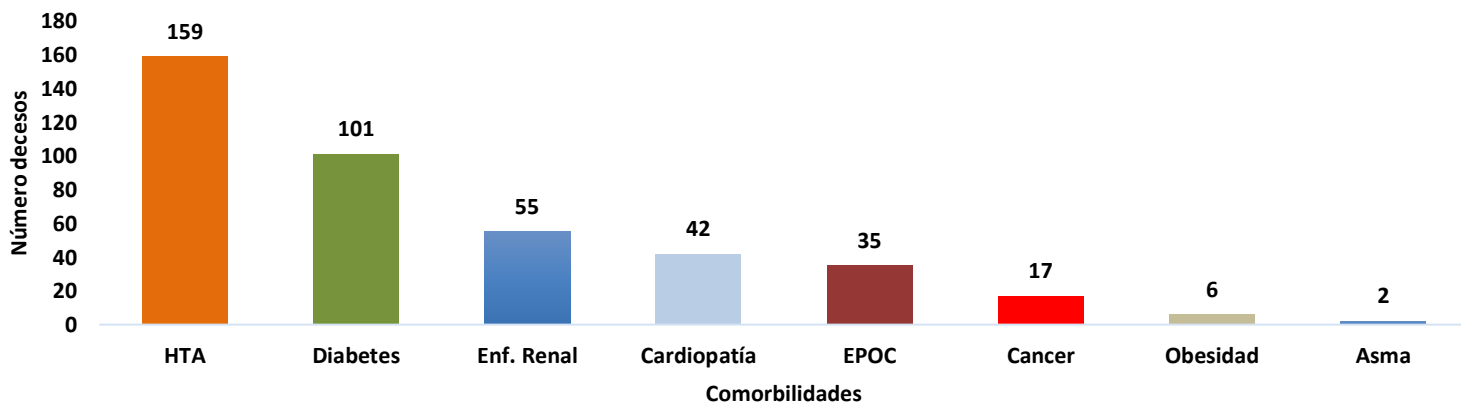
Casos confirmados por COVID-19 segun edad y sexo semana epidemiologica 1 - 46, Honduras 2022



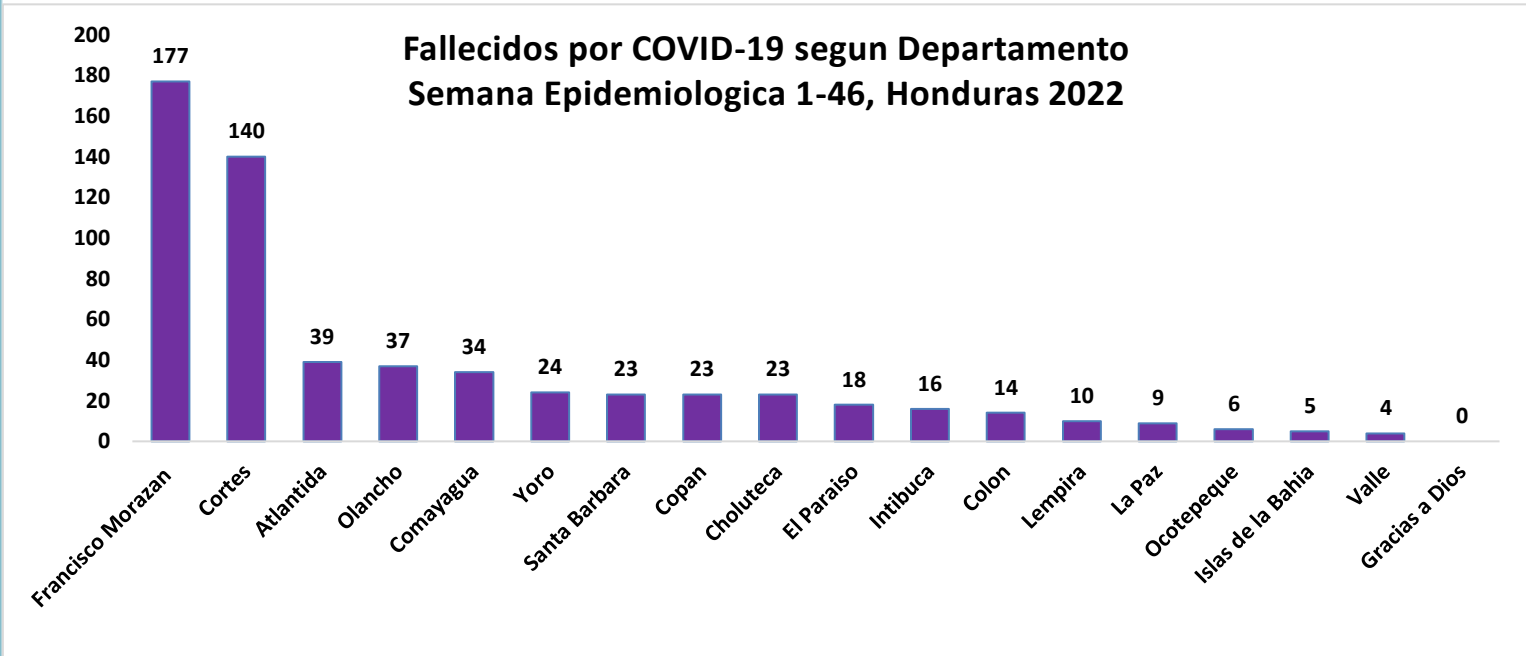
Incidencias de casos COVID-19 por Semana Epidemiológica, 2021-2022 HONDURAS



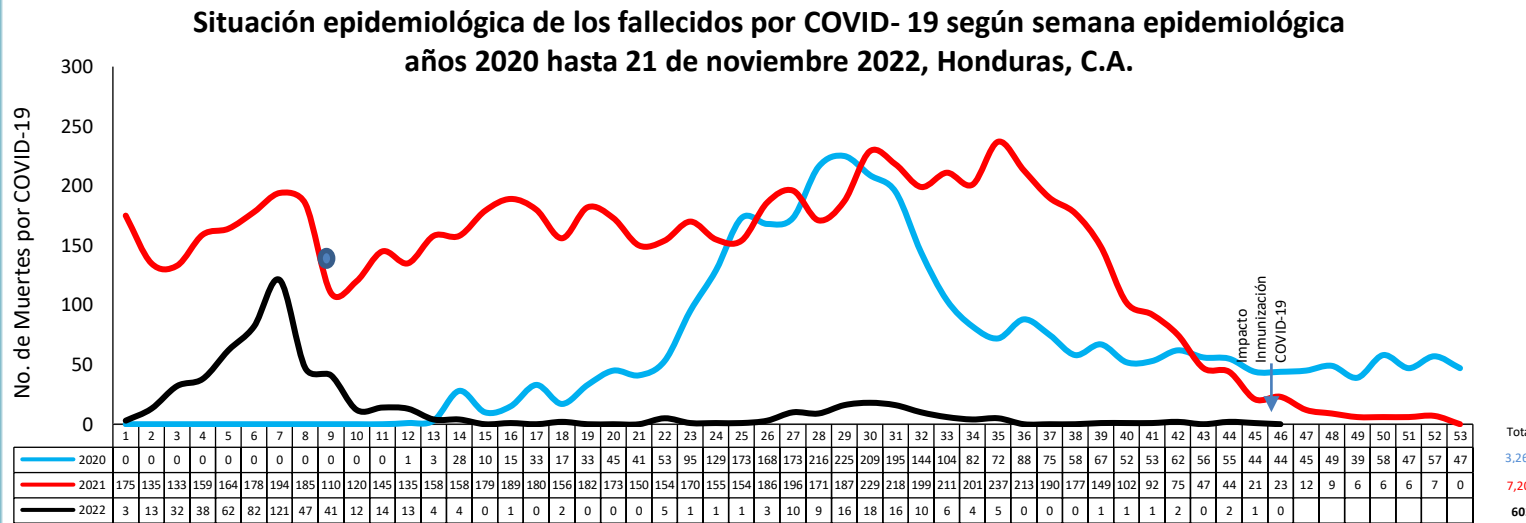
Comorbilidades relacionadas a fallecidos por COVID-19 semana epidemiológica 1 - 46, Honduras 2022



Entre los fallecidos por COVID-19 las comorbilidades más frecuentes son hipertensión arterial, diabetes mellitus y enfermedad renal.



Fuente: Unidad de Vigilancia de la Salud. SESAL



● Inicio Vacunación SE 8 2021



Fallecidos por COVID-19 según Edad y Sexo de 01 de enero hasta el 21 de noviembre, HONDURAS 2022

Rango de Edad	Hombre	Mujer	No. Defunciones
< 1 a	7	1	8
1 a 9	3	2	5
10 a 19	3	2	5
20 a 29	3	1	4
30 a 39	10	4	14
40 a 49	13	16	29
50 a 59	31	22	53
60 a 69	72	58	130
70 a 79	82	55	137
> 80 a	118	99	217

Letalidad por Semana Epidemiológica 1 - 46, Honduras , C.A.

