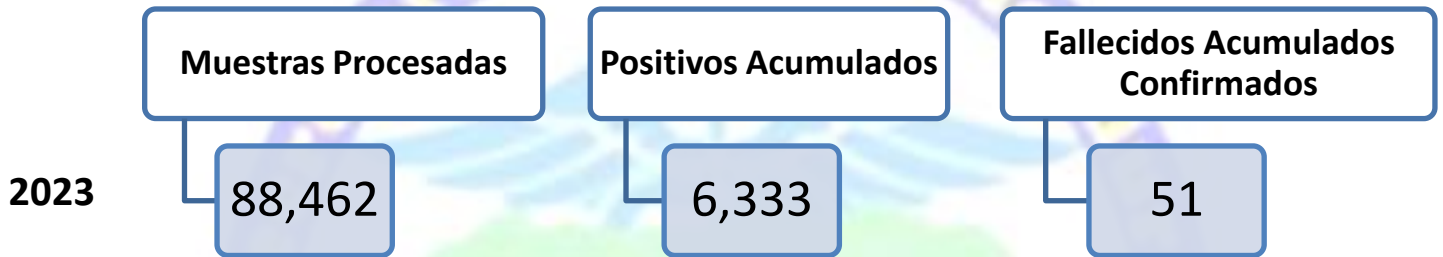


**Letalidad y Tasa de Mortalidad acumulada de casos COVID-19
1 de enero al 21 de agosto del 2023, Honduras**

Letalidad	Tasa Mortalidad
0.79	0.47 x 100,000 habitantes.

Situación nacional de COVID-19 2023

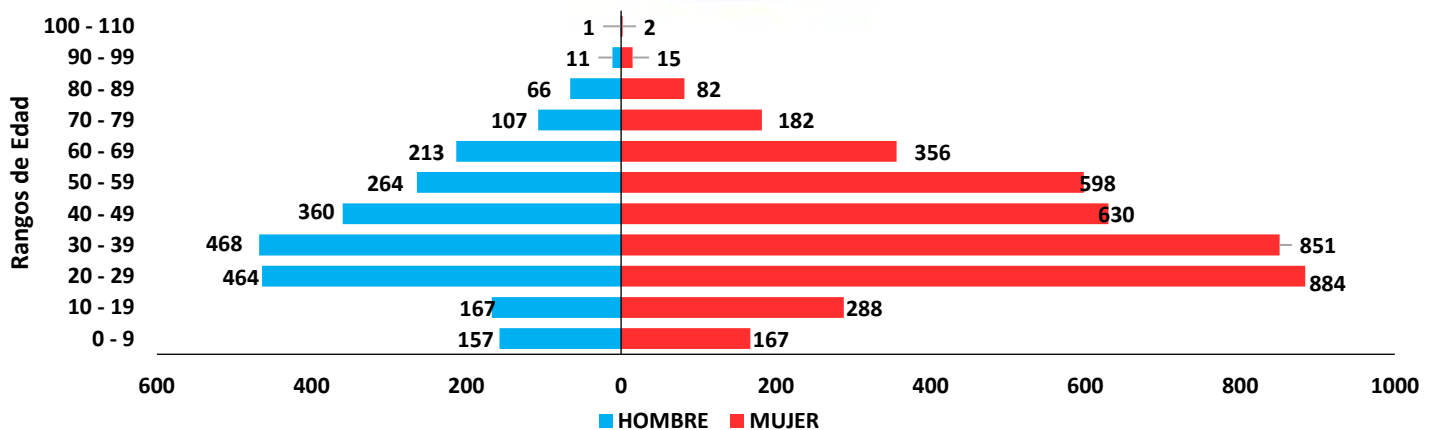


**Pacientes hospitalizados del
21 de agosto del 2023, Honduras**

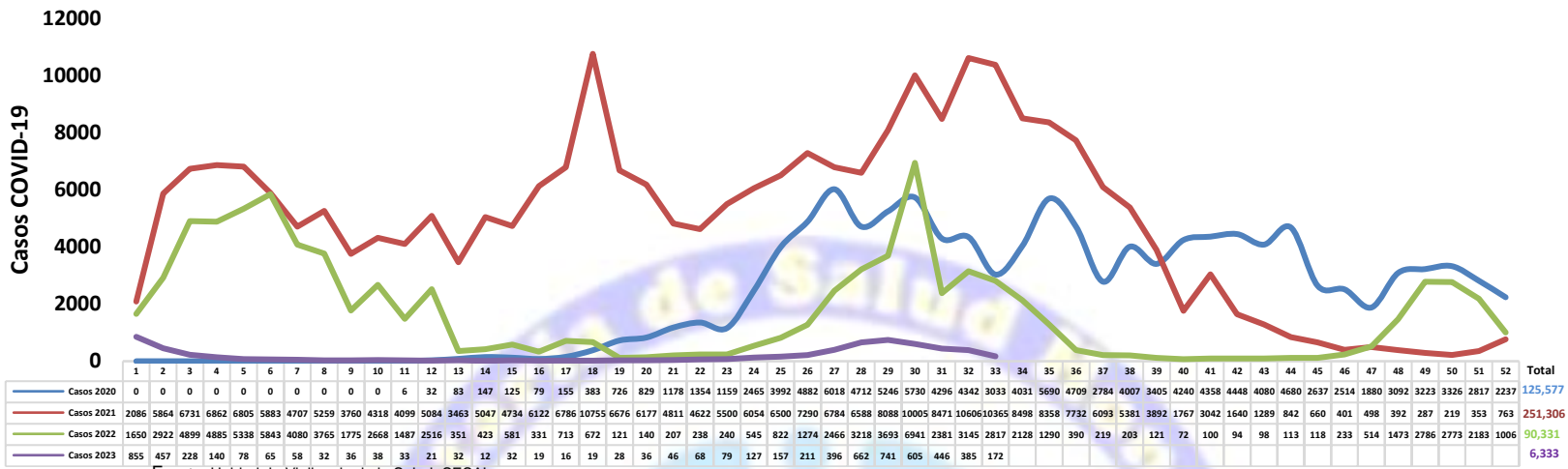
	ESTABLES	CONDICION GRAVE	UCI	HOSPITALIZADOS
SESAL	17	1	0	18
IHSS	3	0	0	3
TOTAL	20	1	0	21

Fuente: DSSNA, SESAL

**Casos confirmado por COVID-19 según edad y Sexo
por semana epidemiologica 1-33, Honduras 2023**

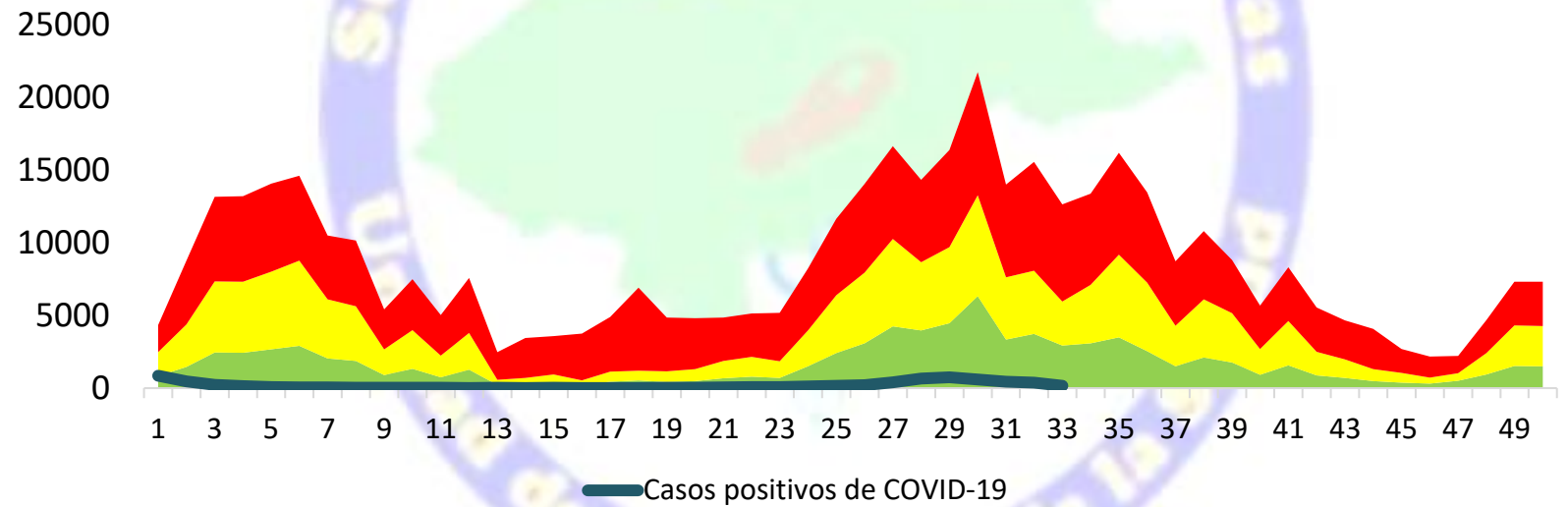


Incidencias de casos COVID-19 por Semana Epidemiológica, 2020-2023 HONDURAS

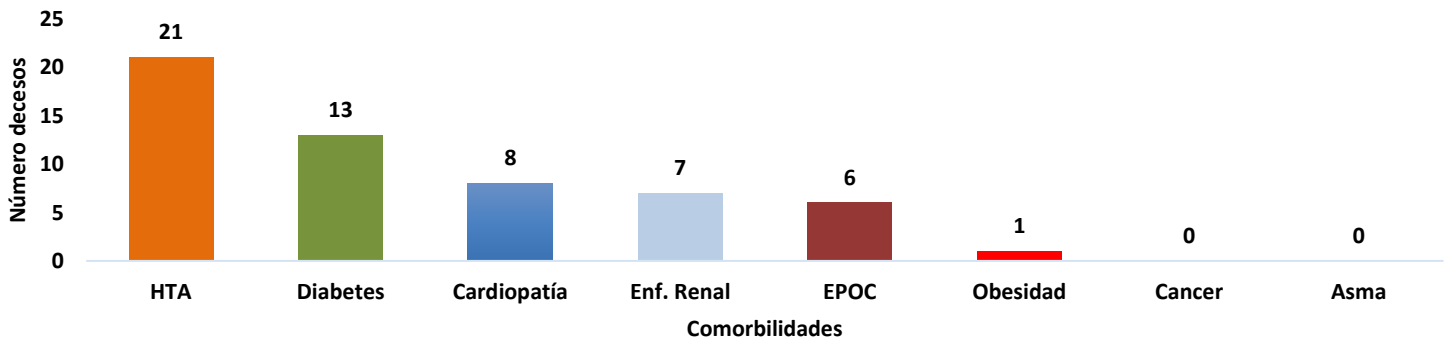


Fuente: Unidad de Vigilancia de la Salud. SESAL

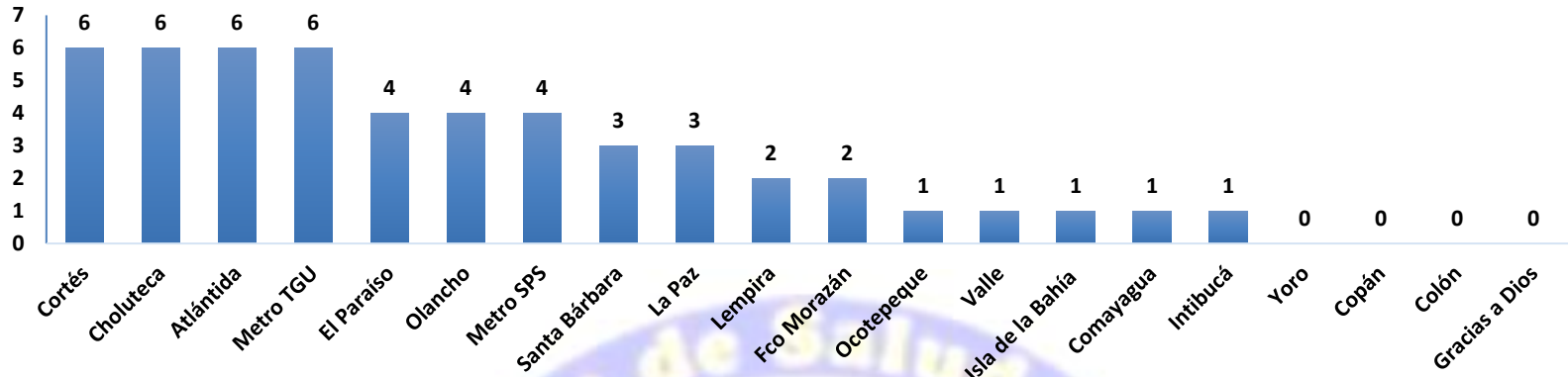
Canal Endemico COVID-19



Comorbilidades relacionadas a fallecidos por COVID-19 semana epidemiológica 1-33, Honduras 2023

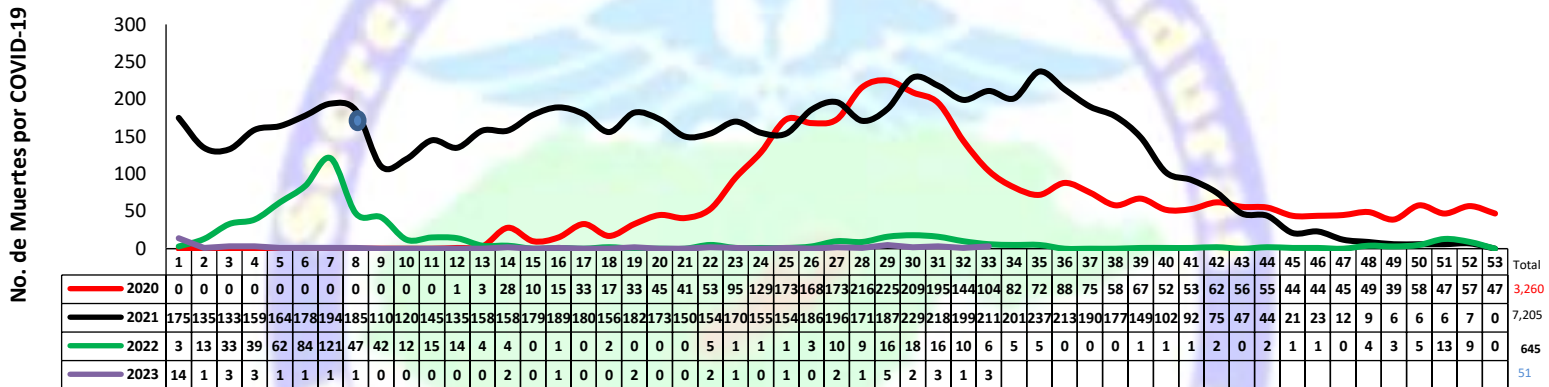


Fallecidos por COVID-19 según Region Sanitaria por Semana Epidemiológica 1-33, Honduras 2023



Fuente: Unidad de Vigilancia de la Salud. SESAL

Situación epidemiológica de los fallecidos por COVID-19 según semana epidemiológica años 2020 al 2023, Honduras



Fuente: Unidad de Vigilancia de la Salud. SESAL

- Inicio Vacunación SE 8 2021
- se reporta 4 fallecidos de la Semana Epidemiológica #32 y #33:

No.	Sexo	Edad	Departamento	Comorbilidad	Fecha de defuncion	Estado Vacunal
1	HOMBRE	42	ATLANTIDA	SD	16/8/2023	3 DOSIS DE VACUNA
2	HOMBRE	100	FRANCISCO MORAZAN	HTA	11/8/2023	SD
3	HOMBRE	69	LA PAZ	DM 2, ENFERMEDAD DE PARKINSON	14/8/2023	SD
4	HOMBRE	97	INTIBUCA	EPOC, ERC	18/8/2023	3 DOSIS DE VACUNA

Fallecidos por COVID-19 según edad y Sexo de 01 de enero hasta el 21 de agosto, Honduras 2023

Rango de edad	Hombre	Mujer	No. Defunciones
< 1 a	0	1	1
1 a 9	1	0	1
10 a 19	0	0	0
20 a 29	0	0	0
30 a 39	0	2	2
40 a 49	2	0	2
50 a 59	1	1	2
60 a 69	3	2	5
70 a 79	6	1	7
> 80 a	19	11	30
SD	1	0	1
Total	33	18	51

Fuente: Unidad de Vigilancia de la Salud. SESAL