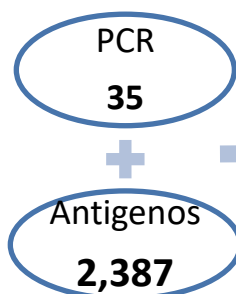
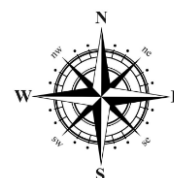
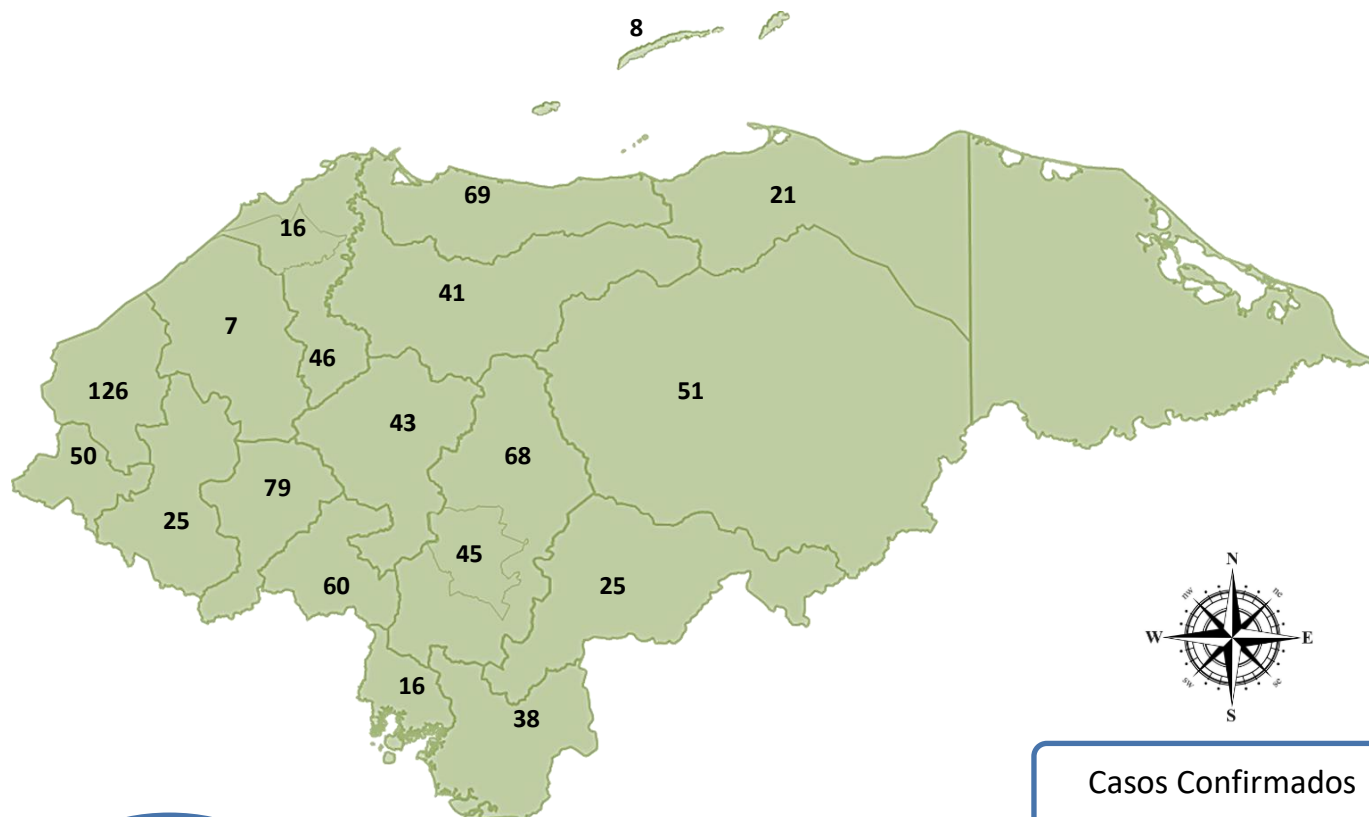


### Situación COVID-19 del 21 de julio 2022

El Panorama Epidemiológico por COVID-19, señala que en las últimas horas se han diagnosticado **834** muestras positivas, hoy no se reportan deceso.



Muestras  
 Procesadas  
**2,422**

Positividad  
**34.43%**

Casos Confirmados  
**834**

Fallecidos Confirmados  
**0**

Recuperado  
**0**

**Letalidad y Tasa de Mortalidad acumulada de casos COVID-19**  
 1 de enero al 21 de julio 2022, Honduras.

Letalidad	Tasa Mortalidad
0.88	4.87 x 100,000 habitantes.

### Situación epidemiológica por COVID-19 del 21 de julio 2022, Honduras.

Departamento	Casos	Letalidad Acumulada	Municipios con > Núm. De casos nuevos
Copán	126	0.93	Santa Rosa De Copan
Intibucá	79	0.89	La Esperanza
Atlántida	69	0.89	La Ceiba
Fco Morazán	68	1.87	Santa Lucia
La Paz	60	0.82	La Paz
Olancho	51	0.08	Juticalpa
Ocatepeque	50	0.38	Ocatepeque
Cortés	46	1.32	Omoa
Metro TGU	45	0.58	Distrito Central
Comayagua	43	2.65	Comayagua
Yoro	41	0.90	El Progreso
Choluteca	38	1.00	Choluteca
El Paraíso	25	1.55	El Paraíso
Lempira	25	1.00	Gracias
Colón	21	1.74	Trujillo
Metro SPS	16	1.25	San Pedro Sula
Valle	16	0.37	Nacaome
Isla de la Bahía	8	0.27	Guanaja
Santa Bárbara	7	2.11	San Luis
Gracias a Dios	0	0.00	
Total	834	0.88	

Fuente: Vigilancia de la Salud. SESAL

Las regiones que presentaron el mayor número de casos nuevos este día son: Copan, Intibucá y Atlántida.

Los municipios con mayor número de contagios nuevos son: Santa Rosa de Copan, La Esperanza y La Ceiba.

#### Pacientes Hospitalizados del 21 de julio 2022, Honduras

	ESTABLES	CONDICION GRAVE	UCI	HOSPITALIZADOS
SESAL	96↓	31↑	6	133↓
IHSS	37↓	5↓	0	42↓
TOTAL	133↓	36↑	6	175↓

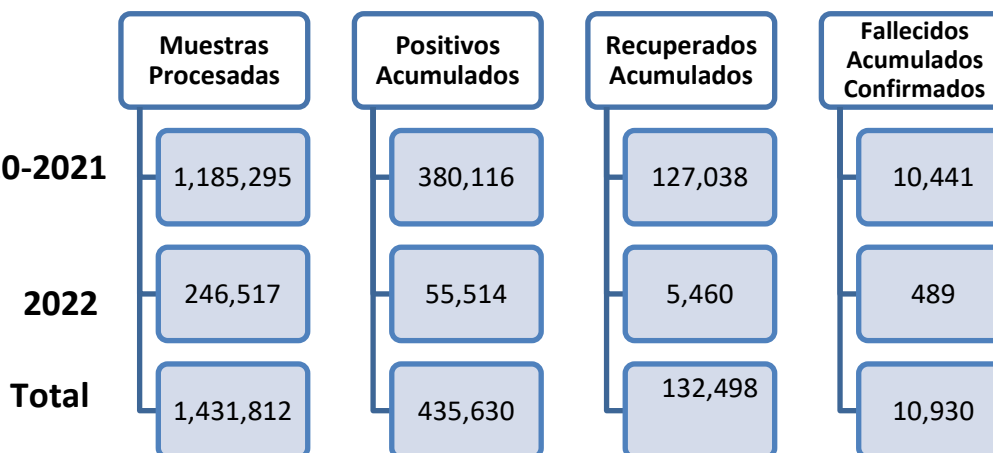
Fuente: DSSNA. SESAL

#### Variantes de Preocupación (VOC) de muestras detectadas por secuenciación, en Hondura

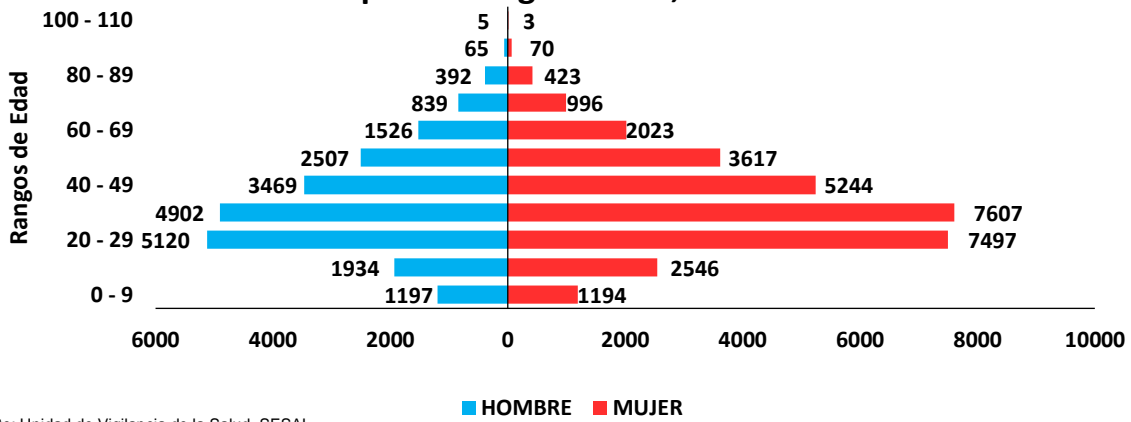
Variantes de Preocupación	Casos
BA.1.1	22
BA.1.15	10
BA.1.18	8
BA.2	4
BA.1.15.2	2
BA.2.9	2
BA.1.20	1
BA.2.3	1

Fuente: Laboratorio Nacional de Virología/LNV

#### SITUACION NACIONAL DE COVID-19 (2020 – 2022)

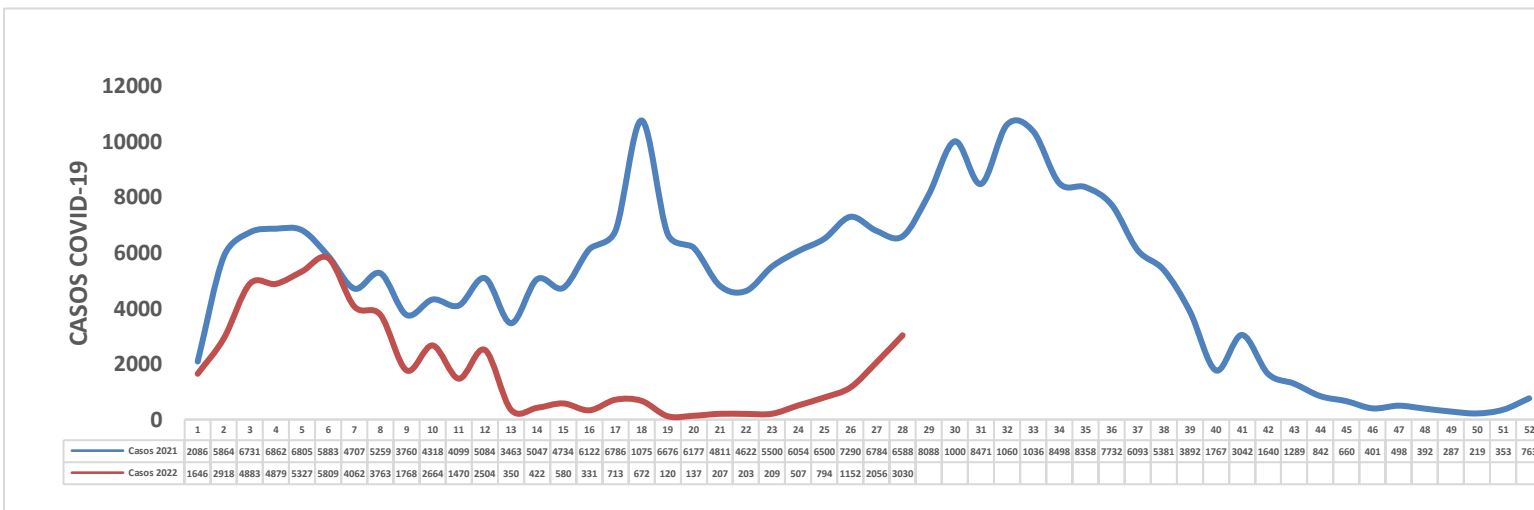


## Casos confirmados por COVID-19 según edad y sexo semana epidemiológica 1 - 28, Honduras 2022

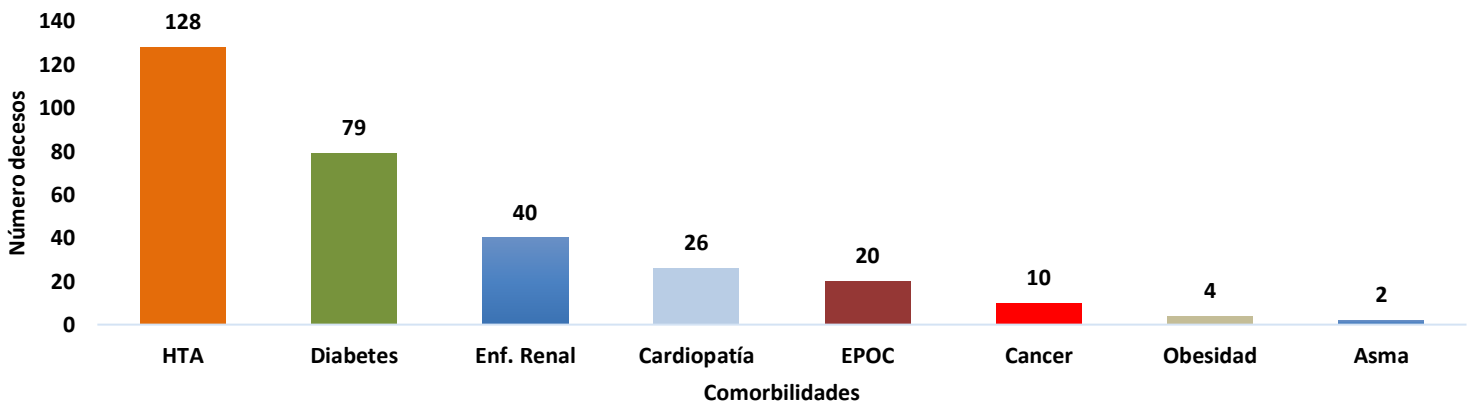


Fuente: Unidad de Vigilancia de la Salud. SESAL

## Incidencias de casos COVID-19 por Semana Epidemiológica, 2021-2022 HONDURAS



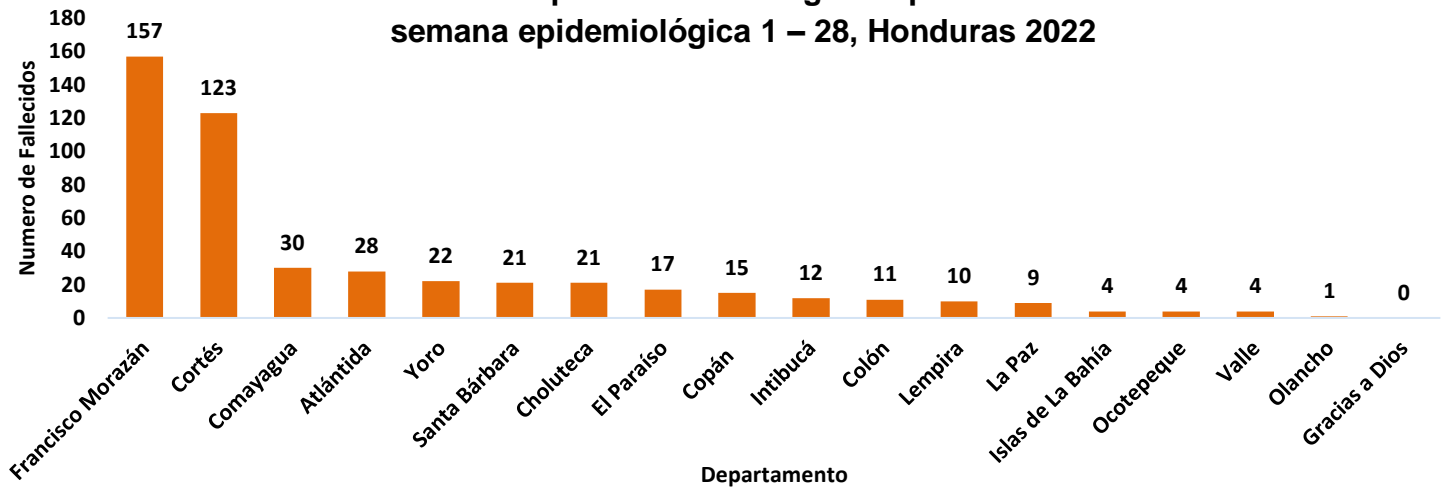
## Comorbilidades relacionadas a fallecidos por COVID-19 semana epidemiológica 1 - 28, Honduras 2022



Fuente: Unidad de Vigilancia de la Salud. SESAL

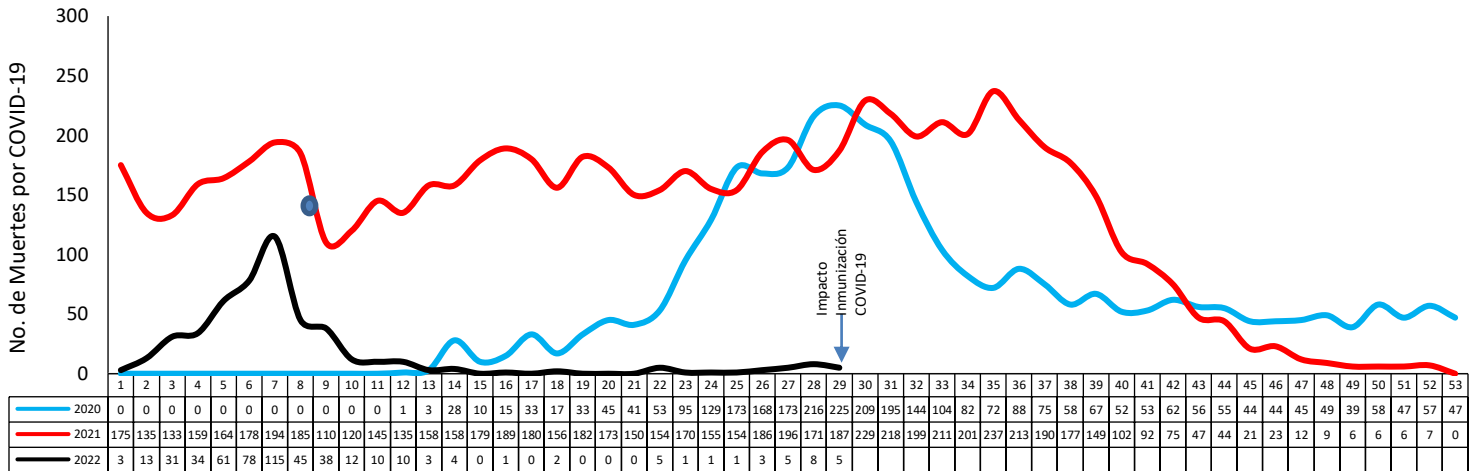
Entre los fallecidos por COVID-19 las comorbilidades más frecuentes son hipertensión arterial, diabetes mellitus y enfermedad rena

## Fallecidos por COVID-19 según departamento semana epidemiológica 1 – 28, Honduras 2022



Fuente: Unidad de Vigilancia de la Salud. SESAL

## Situación epidemiológica de los fallecidos por COVID-19 según semana epidemiológica años 2020 hasta 20 de julio 2022, Honduras, C.A.



● Inicio Vacunación SE 8 2021

● Fuente: Unidad de Vigilancia de la Salud. SESAL



## Fallecidos por COVID-19 según Edad y Sexo de 01 de enero hasta el 20 de julio, HONDURAS 2022

Rango de Edad	Hombre	Mujer	No. Defunciones
< 1 a	7	0	7
1 a 9	1	1	2
10 a 19	3	1	4
20 a 29	2	1	3
30 a 39	6	4	10
40 a 49	13	12	25
50 a 59	27	15	42
60 a 69	62	44	106
70 a 79	67	47	114
> 80 a	95	81	176

### Letalidad por Semana Epidemiológica 1 - 28, Honduras , C.A.

