

Situación COVID-19 del 18 al 21 de febrero del 2023

El Panorama Epidemiológico por COVID-19, señala que en las últimas horas se han diagnosticado **203** muestras positivas de las cuales **161** son del año 2022 y **42** muestras positivas del año 2023, se reportan **1** deceso.



PCR
97

+

Antígenos
1,800



Muestras
Procesadas
1,897

Positividad
10.70%

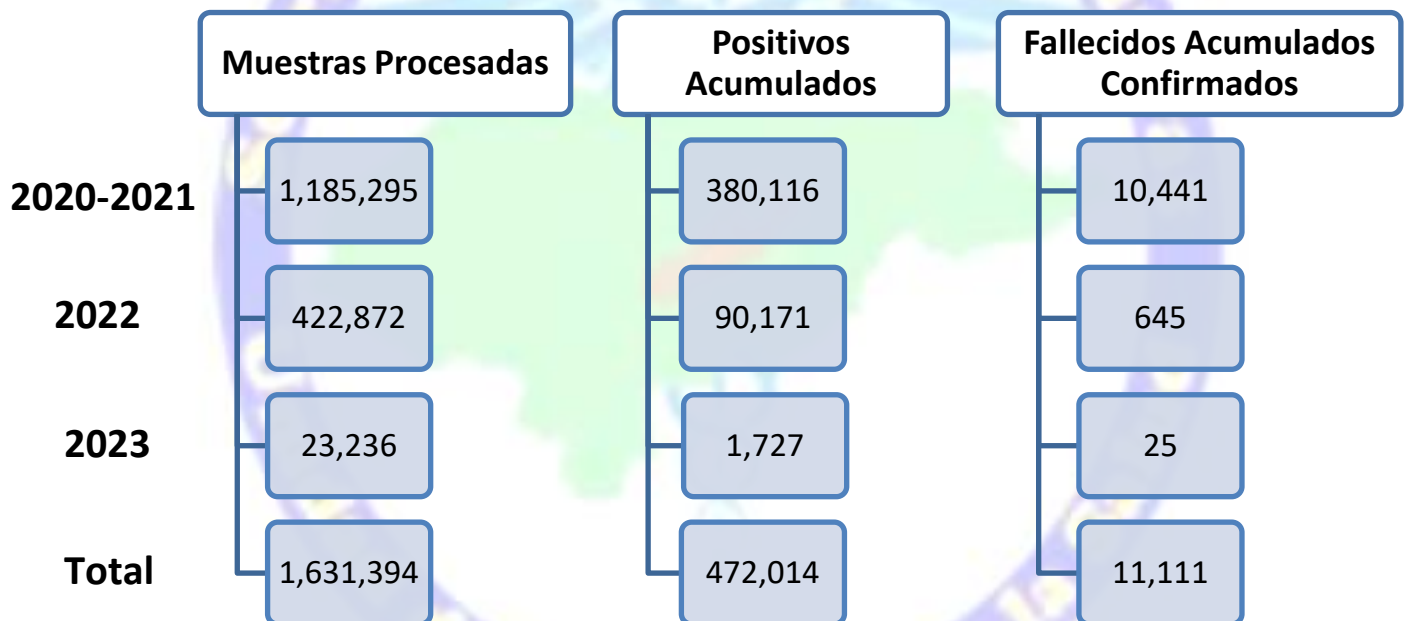
Casos Confirmados
203

Fallecidos Confirmados
1

**Letalidad y Tasa de Mortalidad acumulada de casos COVID-19
1 de enero al 06 de febrero 2023, Honduras.**

Letalidad	Tasa Mortalidad
1.44	0.21 x 100,000 habitantes.

SITUACION NACIONAL DE COVID-19 (2020 – 2023)

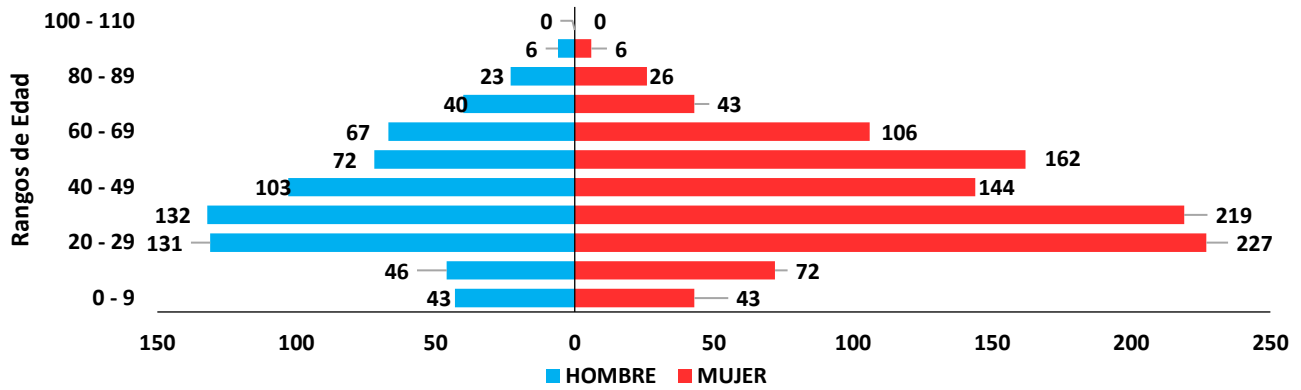


**Pacientes Hospitalizados del
21 de febrero 2023, Honduras**

	ESTABLES	CONDICION GRAVE	UCI	HOSPITALIZADOS
SESAL	3	2	0	5
IHSS	0	0	0	0
TOTAL	3	2	0	5

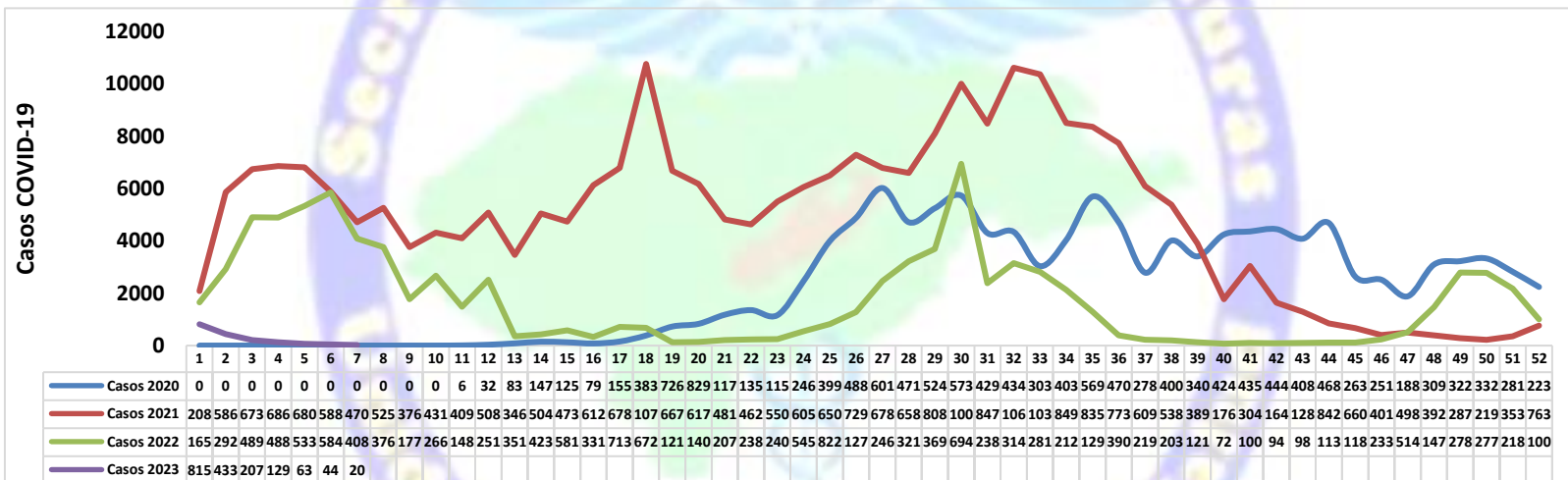
Fuente: DSSNA. SESAL

Casos confirmado por COVID-19 según edad y Sexo por semana epidemiológica del 1 al 7, Honduras 2023



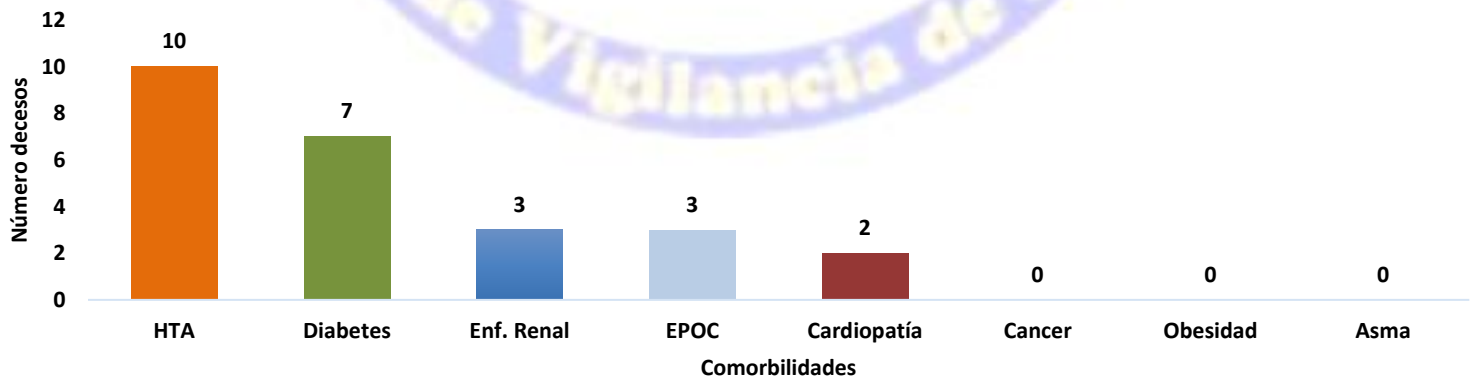
Fuente: Unidad de Vigilancia de la Salud. SESAL

Incidencias de casos COVID-19 por Semana Epidemiológica, 2020-2023 HONDURAS



Fuente: Unidad de Vigilancia de la Salud. SESAL

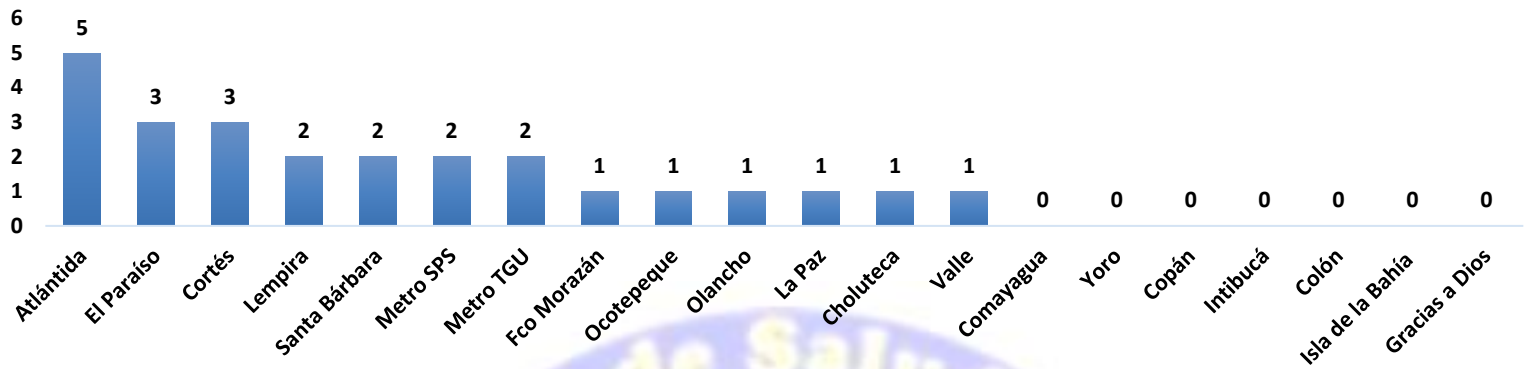
Comorbilidades relacionadas a fallecidos por COVID-19 semana epidemiológica 1-7, Honduras 2023



Fuente: Unidad de Vigilancia de la Salud. SESAL

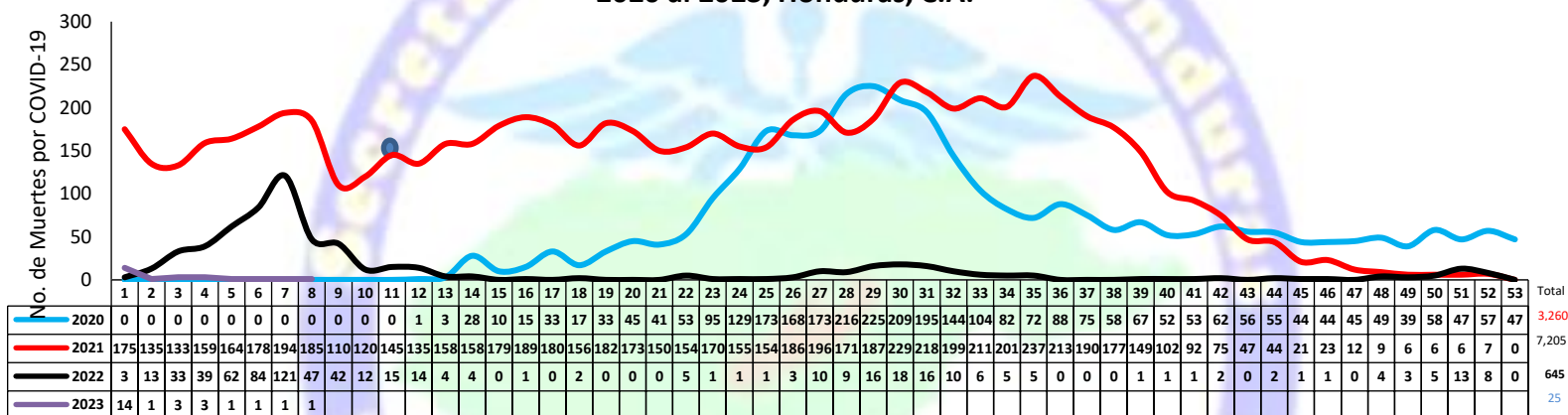
Entre los fallecidos por COVID-19 las comorbilidades más frecuentes son hipertensión arterial, diabetes mellitus y enfermedad renal.

Fallecidos por COVID-19 según Region Sanitaria por Semana Epidemiológica 1-7, Honduras 2023



Fuente: Unidad de Vigilancia de la Salud. SESAL

Situación epidemiológica de los fallecidos por COVID-19 según semana epidemiológica años 2020 al 2023, Honduras, C.A.



Fuente: Unidad de Vigilancia de la Salud. SESAL

- Inicio Vacunación SE 8 2021
- Hoy 21/2/2023 se reportan 1 decesos por COVID-19:

No.	Sexo	Edad	Departamento	Municipio	Comorbilidad	Fecha de defuncion	Estado Vacunal
1	HOMBRE	84	ATLANTIDA	LA CEIBA	CARDIOPATIA, HTA, EPOC	20/02/2023	PFIZER (DESCONOCE CUANTAS DOSIS)

Fallecidos por COVID-19 según Edad y Sexo de 01 de enero hasta el 21 de febrero, HONDURAS 2023

Rango de Edad	Hombre	Mujer	No. Defunciones
< 1 a	0	1	1
1 a 9	0	0	0
10 a 19	0	0	0
20 a 29	0	0	0
30 a 39	0	1	1
40 a 49	0	0	0
50 a 59	0	0	0
60 a 69	2	1	3
70 a 79	4	0	4
> 80 a	10	6	16
Total	16	9	25

Fuente: Unidad de Vigilancia de la Salud. SESAL