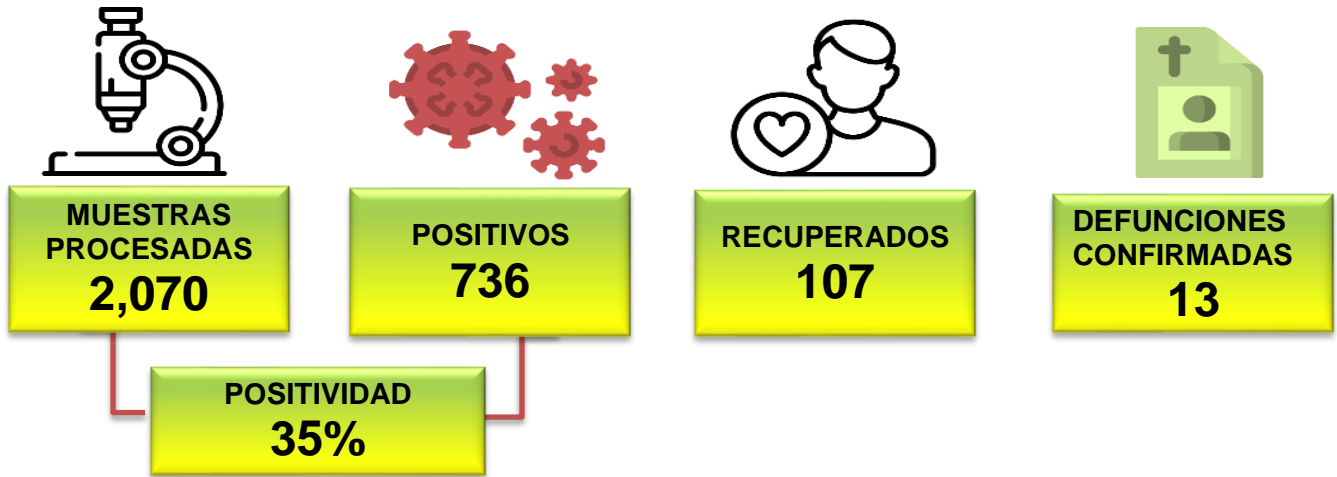


Unidad de Vigilancia de la Salud
Boletín diario de COVID-19, Honduras
Informe del 20 de Abril de 2021



DISTRIBUCCION DE CASOS COVID-19 POR DEPARTAMENTO

DEPARTAMENTO	POSITIVOS 2021	RECUPERADOS 2021	DEFUNCIONES 2021
<i>Atlántida</i>	0	0	0
<i>Choluteca</i>	30	0	6
<i>Colón</i>	0	24	0
<i>Comayagua</i>	10	0	0
<i>Copán</i>	27	0	0
<i>Cortés</i>	77	0	0
<i>El Paraíso</i>	156	0	0
<i>Francisco Morazán</i>	155	14	3
<i>Gracias a Dios</i>	1	0	0
<i>Intibucá</i>	1	0	3
<i>Isla de la Bahía</i>	0	0	0
<i>La Paz</i>	32	0	0
<i>Lempira</i>	9	0	0
<i>Ocotepeque</i>	17	0	0
<i>Olancho</i>	74	69	0
<i>Santa Bárbara</i>	86	0	1
<i>Valle</i>	14	0	0
<i>Yoro</i>	47	0	0
TOTAL	736	107	13

SITUACION NACIONAL DE COVID-19 DEL 2021 (ACUMULADO)

Muestras procesadas	Positivos Acumulados	Recuperados Acumulados	Defunciones Confirmados	Fallecidos Sospechosos	Letalidad Nacional
268,152	76,856	16,395	1,742	1,091	2.2%

DEL TOTAL DE PACIENTES DIAGNOSTICADOS CON COVID-19 SE ENCUENTRA:

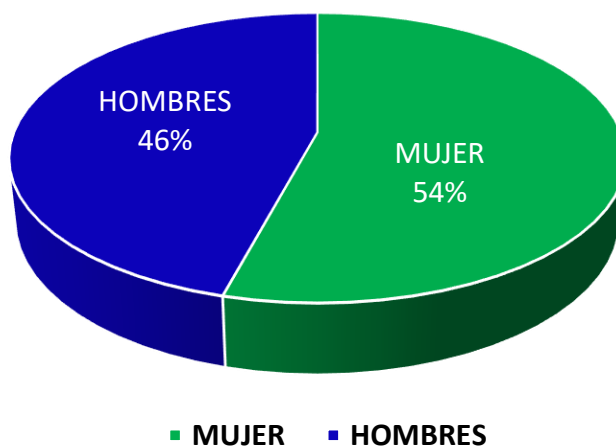


HOSPITALIZADOS	ESTABLES	CONDICIÓN GRAVE	UCI
1,202	656	484	62

Reporte de Fallecidos Sospechosos del 20 de abril del 2021

Hospital	Sospechosos
Leonardo Martínez	5
Gabriela Alvarado	4
IHSS	4
Roberto Suazo Córdova	2
Instituto Nacional Cardiopulmonar	2
Atlántida	2
Puerto Cortes	2
San Isidro	2
Santo Hermano Pedro	2
Escuela	1
Santa Teresa	1
San Marcos de Ocotepeque	1
San Lorenzo	1
Occidente	1
San Francisco	1
Total	31

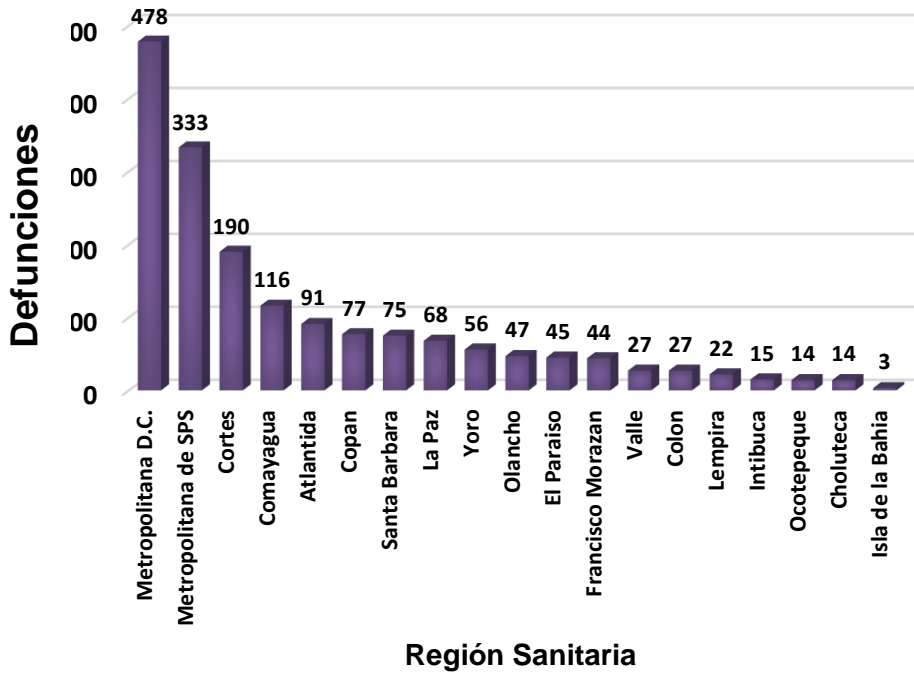
Porcentaje de Casos Positivos COVID-19 por Sexo, Honduras 2021



Distribución de casos COVID-19 acumulados por Departamentos, Honduras 2021

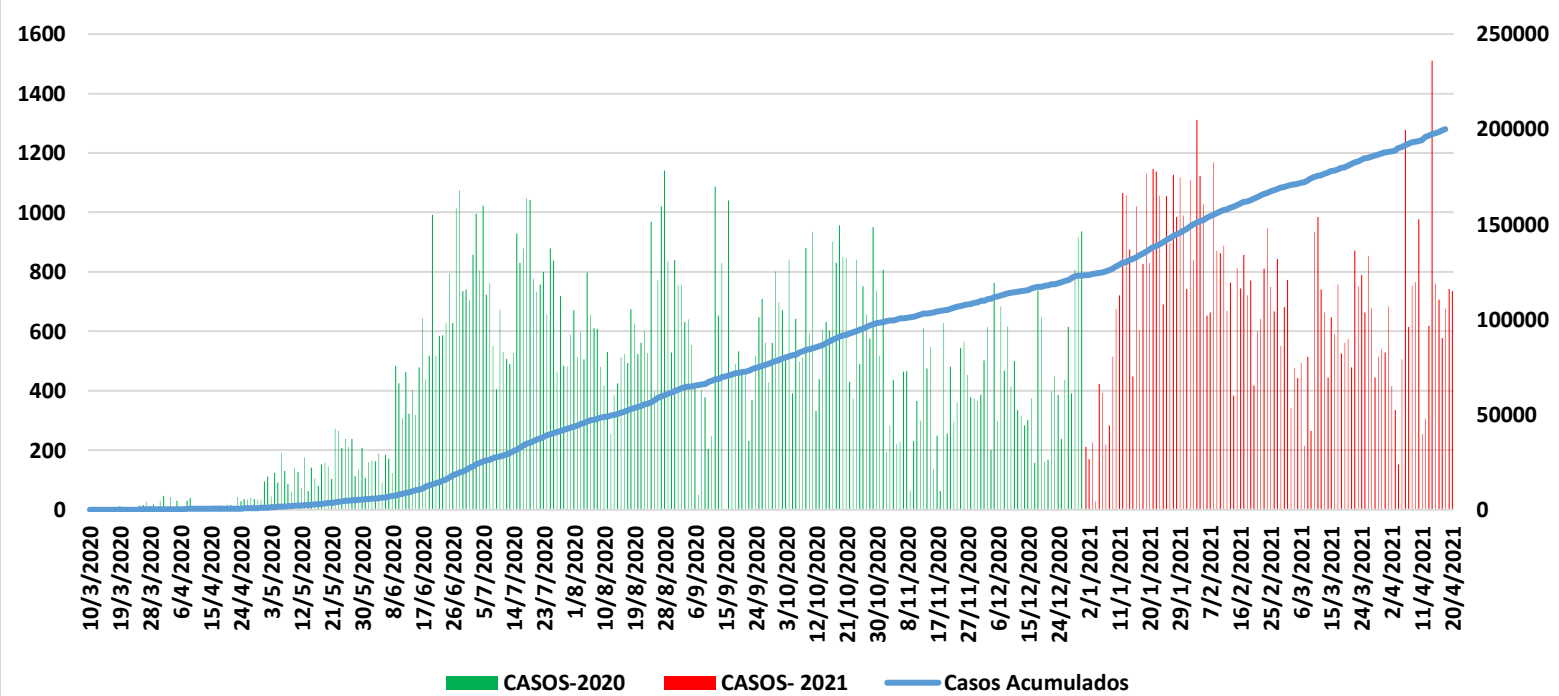


Defunciones Acumuladas de COVID-19 por Región Sanitaria, Honduras 2021



Departamento	Letalidad
Copán	6.3%
Comayagua	3.9%
Lempira	3.2%
Santa Bárbara	2.8%
La Paz	2.4%
Francisco Morazán	2.4%
Ocotepeque	2.4%
Cortés	2.3%
Olancho	2.3%
Atlántida	2.2%
Valle	1.9%
Colón	1.5%
Yoro	1.3%
Islas de la Bahía	1.1%
Intibucá	1.0%
Choluteca	1.0%
El Paraiso	0.9%
Gracias a Dios	0.0%

Casos Nuevos y Acumulados de Covid-19



SITUACION NACIONAL DE COVID-19 (2020 - 2021)

Muestras procesadas	Positivos Acumulados	Recuperados Acumulados	Defunciones Confirmados
592,205	202,413	76,446	4,976