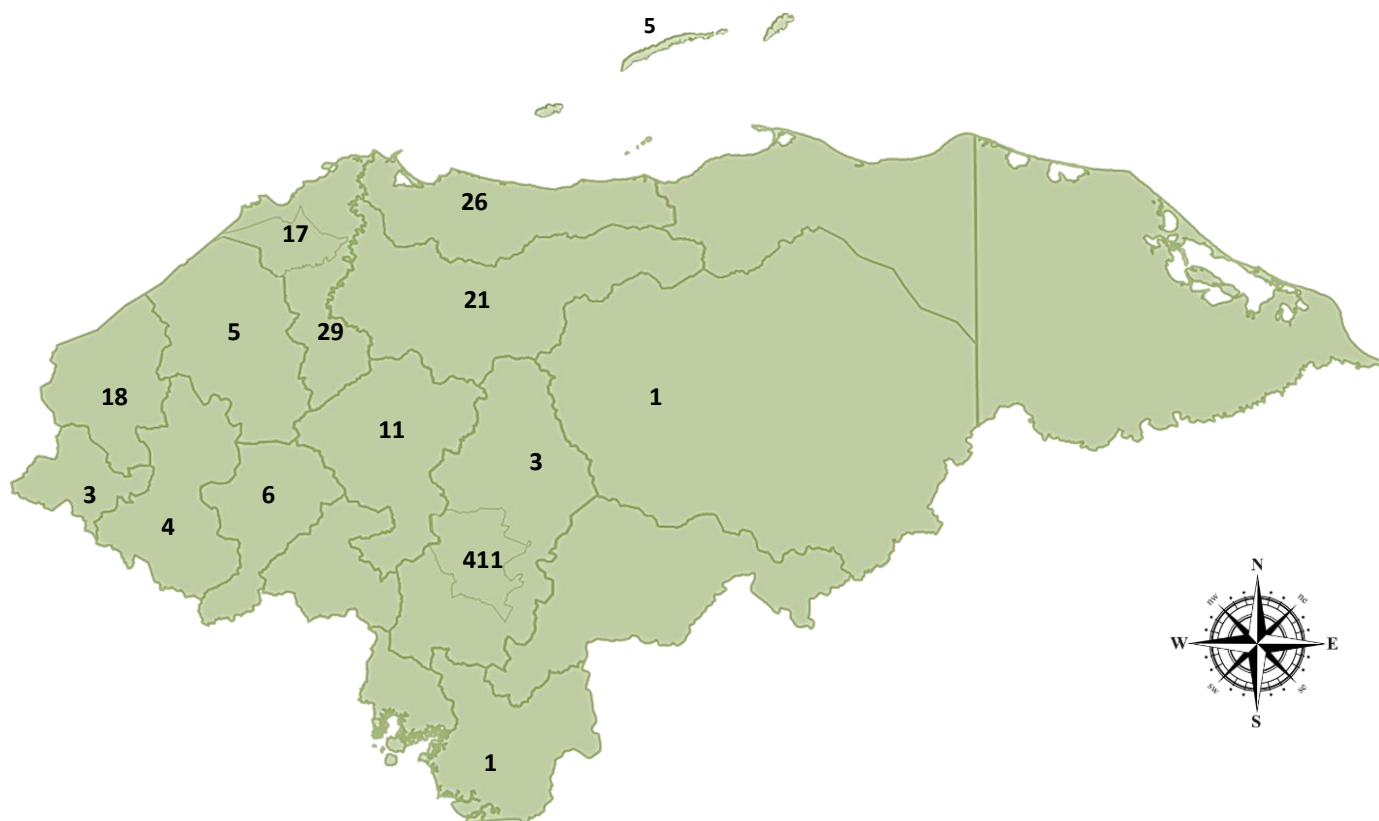


Situación COVID-19 del 17 al 19 de diciembre del 2022

El Panorama Epidemiológico por COVID-19, señala que en las últimas horas se han diagnosticado **561** muestras positivas hoy no se reportan decesos.



PCR
179

 +

 Antígenos
1,551



Muestras
 Procesadas
1,730

Positividad
32.42%

Casos Confirmados
561

Fallecidos Confirmados
0

Letalidad y Tasa de Mortalidad acumulada de casos COVID-19
1 de enero al 19 de diciembre 2022, Honduras.

Letalidad	Tasa Mortalidad
0.74	6.22 x 100,000 habitantes.

**Situación epidemiológica por COVID-19
del 17 al 19 de diciembre del 2022, Honduras.**

Departamento	Casos	Letalidad Acumulada	Municipios con > Núm. De casos nuevos
Metro TGU	411	0.43	Distrito Central
Cortés	29	1.23	La Lima
Atlántida	26	0.81	La Ceiba
Yoro	21	0.70	Olanchito
Copán	18	0.87	Santa Rosa De Copan
Metro SPS	17	1.04	San Pedro Sula
Comayagua	11	1.83	Comayagua
Intibucá	6	0.68	La Esperanza
Isla de la Bahía	5	0.30	Roatán
Santa Bárbara	5	1.34	Concepción del Sur
Lempira	4	0.73	Gracias
Fco Morazán	3	1.38	Maraita
Ocotepeque	3	0.34	San Marcos
Choluteca	1	0.91	Choluteca
Olancho	1	1.88	Juticalpa
Colón	0	1.24	
El Paraíso	0	1.68	
Gracias a Dios	0	0.00	
La Paz	0	0.50	
Valle	0	0.49	
Total	561	0.74	

Fuente: Vigilancia de la Salud. SESAL

Las regiones que presentaron el mayor número de casos nuevos este día son: Metropolitana del DC, Cortes y Atlántida.

Los municipios con mayor número de contagios nuevos son: Distrito Central, La Lima y La Ceiba.

**Pacientes Hospitalizados del
19 de diciembre 2022, Honduras**

	ESTABLES	CONDICION GRAVE	UCI	HOSPITALIZADOS
SESAL	43↑	8↓	15↑	66↑
IHSS	9↓	1	0	10↓
TOTAL	52↑	9↓	15↑	76↑

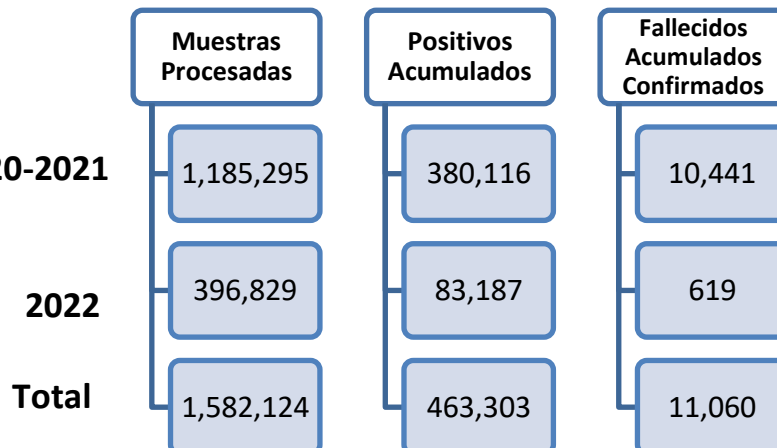
Fuente: DSSNA. SESAL

**Variantes de Preocupación (VOC) de muestras
detectadas por secuenciación, en Honduras**

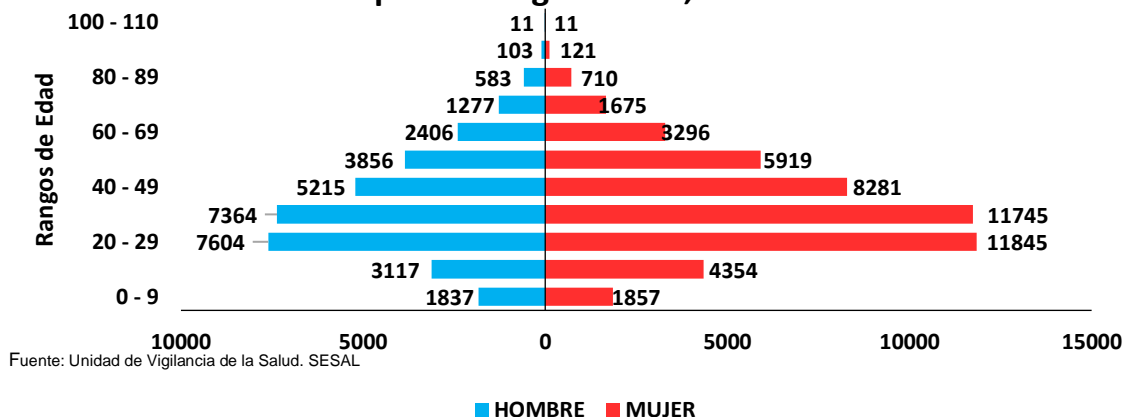
Variantes de Preocupación	Casos
BA.2.*	48
BA.5.*	12
BA.4.*	2
XAF	2
BA.1.1	2
BE.1.1	1
BF.5	1

Fuente: Laboratorio Nacional de Virología/LNV

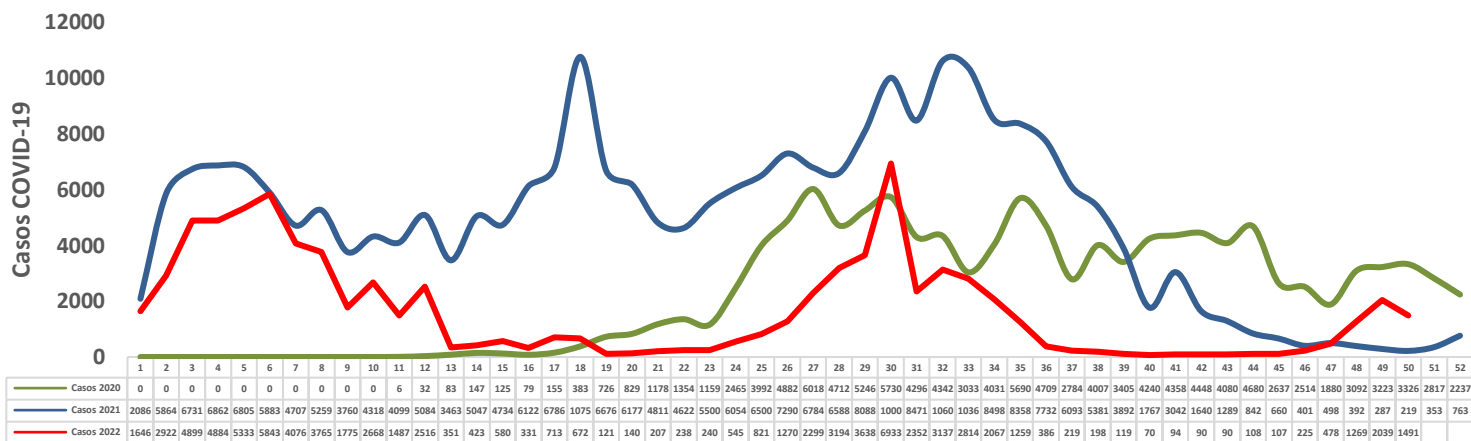
SITUACION NACIONAL DE COVID-19 (2020 – 2022)



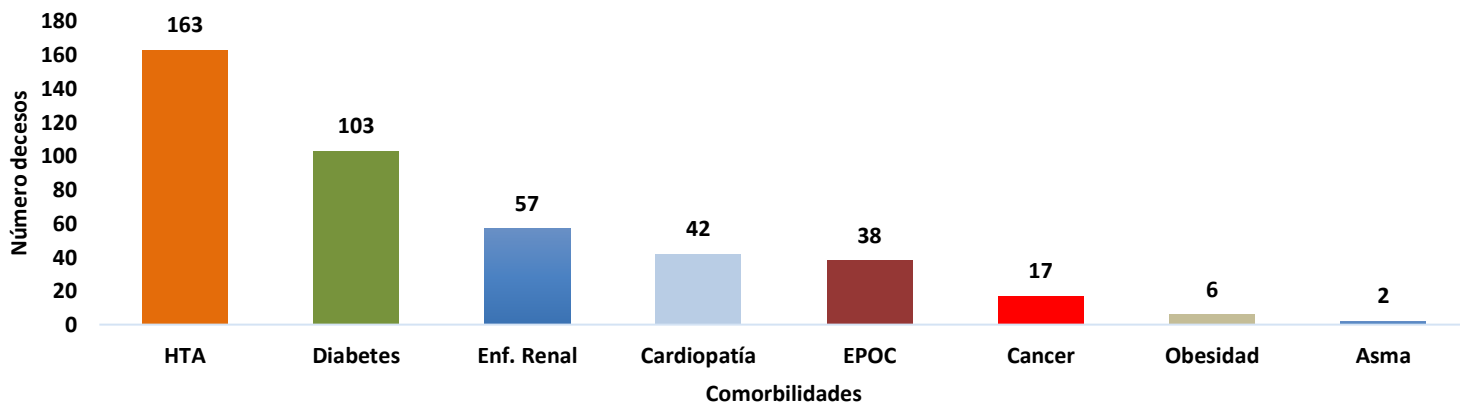
Casos confirmados por COVID-19 según edad y sexo semana epidemiológica 1 - 50, Honduras 2022



Incidencias de casos COVID-19 por Semana Epidemiológica, 2020-2022 HONDURAS



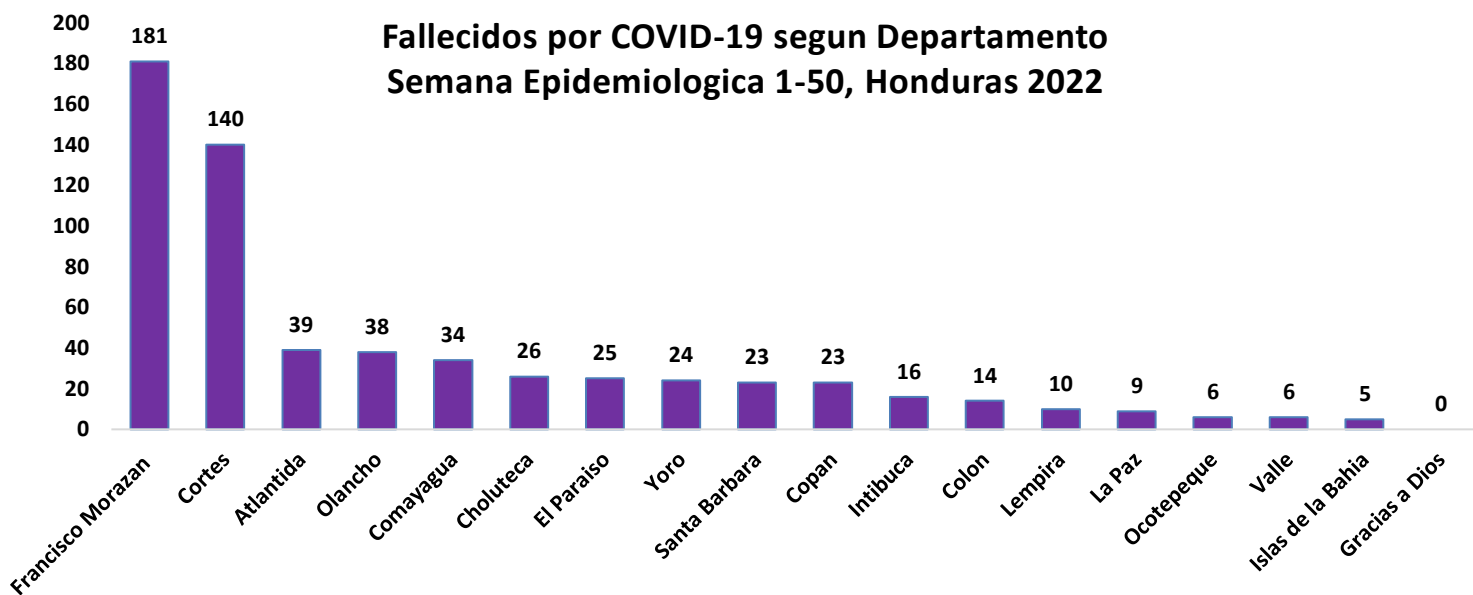
Comorbilidades relacionadas a fallecidos por COVID-19 semana epidemiológica 1 - 50, Honduras 2022



Fuente: Unidad de Vigilancia de la Salud. SESAL

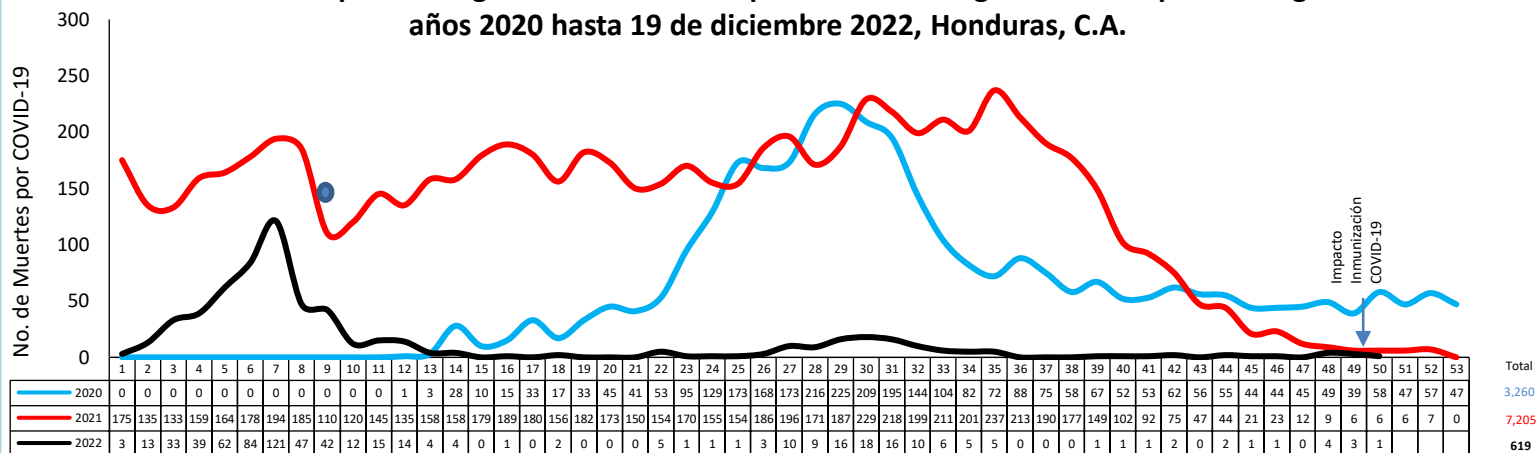
Entre los fallecidos por COVID-19 las comorbilidades más frecuentes son hipertensión arterial, diabetes mellitus y enfermedad renal.

Fallecidos por COVID-19 según Departamento Semana Epidemiológica 1-50, Honduras 2022



Fuente: Unidad de Vigilancia de la Salud. SESAL

Situación epidemiológica de los fallecidos por COVID-19 según semana epidemiológica años 2020 hasta 19 de diciembre 2022, Honduras, C.A.



● Inicio Vacunación SE 8 2021



Fallecidos por COVID-19 según Edad y Sexo de 01 de enero hasta el 19 de diciembre, HONDURAS 2022

Rango de Edad	Hombre	Mujer	No. Defunciones
< 1 a	7	1	8
1 a 9	3	2	5
10 a 19	3	2	5
20 a 29	3	2	5
30 a 39	10	4	14
40 a 49	13	16	29
50 a 59	33	22	55
60 a 69	72	61	133
70 a 79	84	59	143
> 80 a	120	102	222

Letalidad por Semana Epidemiológica 1 - 50, Honduras , C.A.

