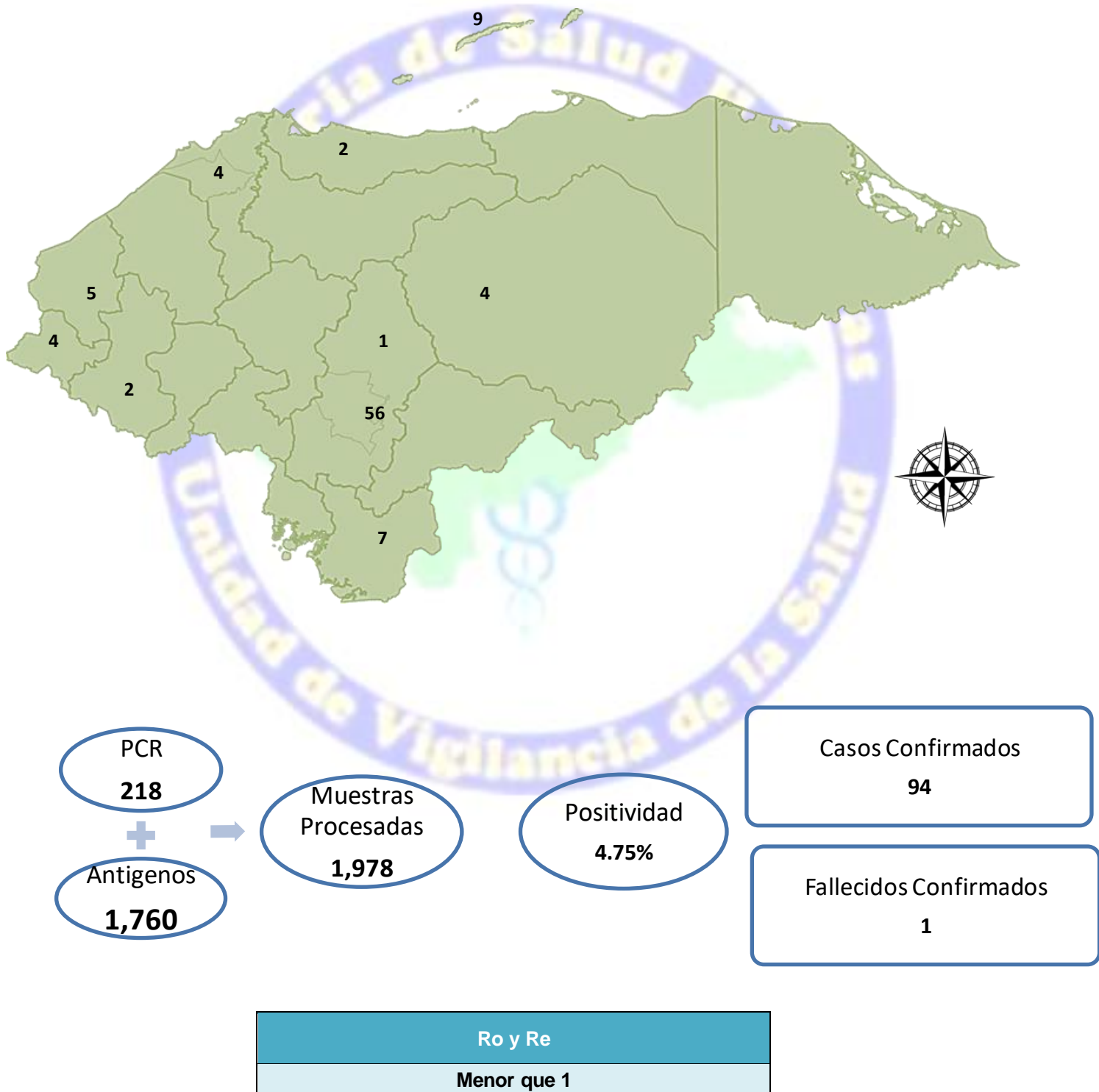


### Situación COVID-19 del 13 al 19 de junio del 2023


El Panorama Epidemiológico por COVID-19, señala que en las últimas horas se han diagnosticado **94** muestras positivas del año 2023 y se reporta **1** deceso.



**Letalidad y Tasa de Mortalidad acumulada de casos COVID-19  
1 de enero al 19 de junio del 2023, Honduras.**

Letalidad	Tasa Mortalidad
1.30	0.27 x 100,000 habitantes.

**SITUACION NACIONAL DE COVID-19 (2020 – 2023)**

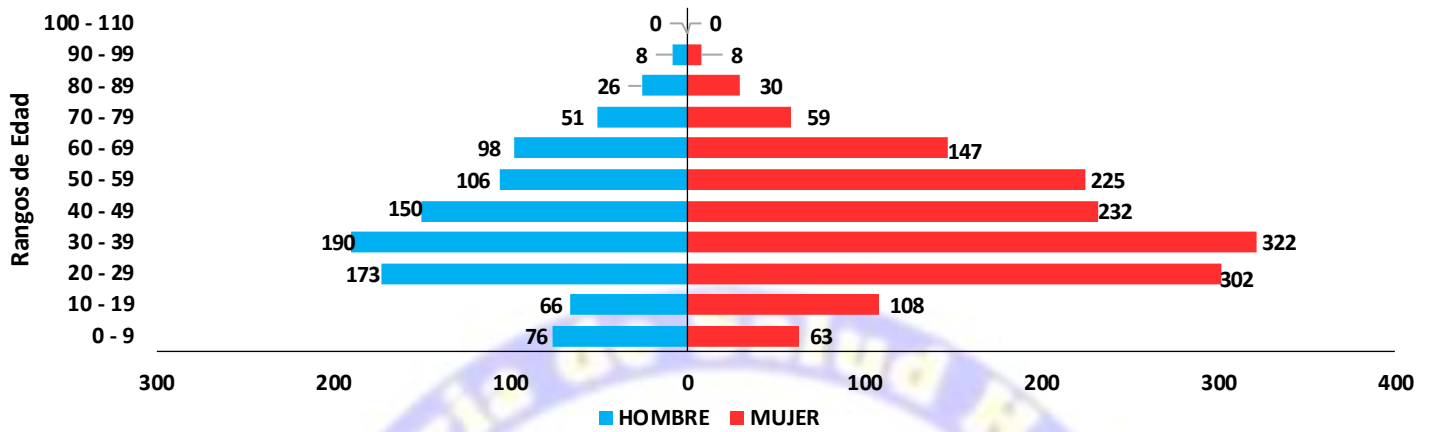


**Pacientes Hospitalizados del  
19 de junio del 2023, Honduras**

	ESTABLES	CONDICION GRAVE	UCI	HOSPITALIZADOS
SESAL	5	2	0	7
IHSS	0	0	0	0
<b>TOTAL</b>	<b>5</b>	<b>2</b>	<b>0</b>	<b>7</b>

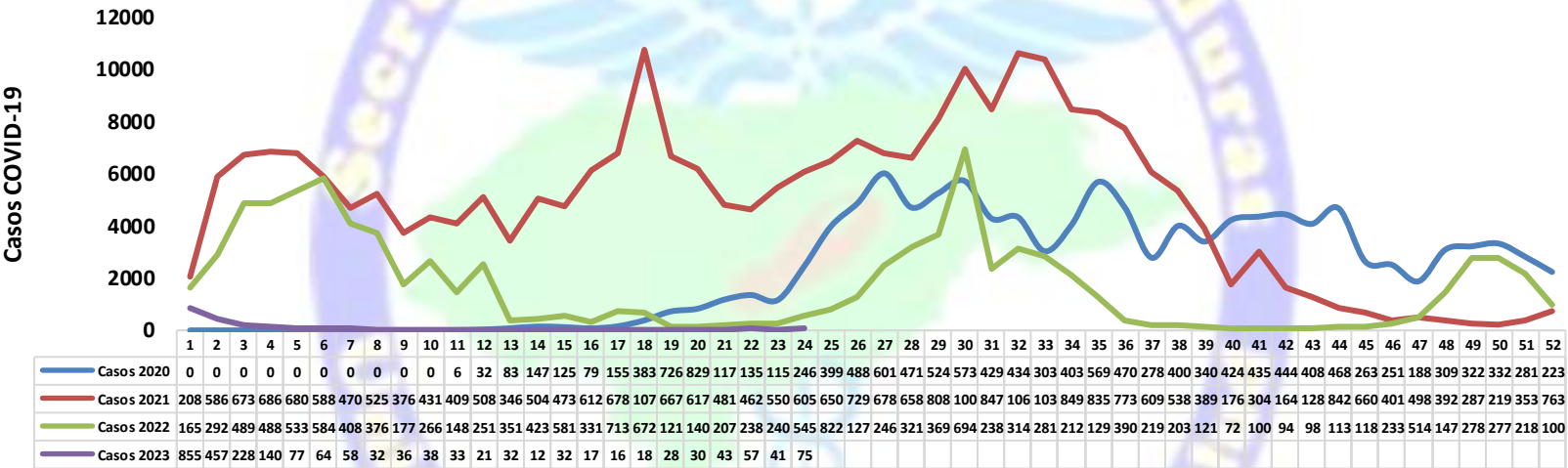
Fuente: DSSNA. SESAL

## Casos confirmado por COVID-19 según edad y Sexo por semana epidemiológica del 1 de enero al 24, Honduras 2023



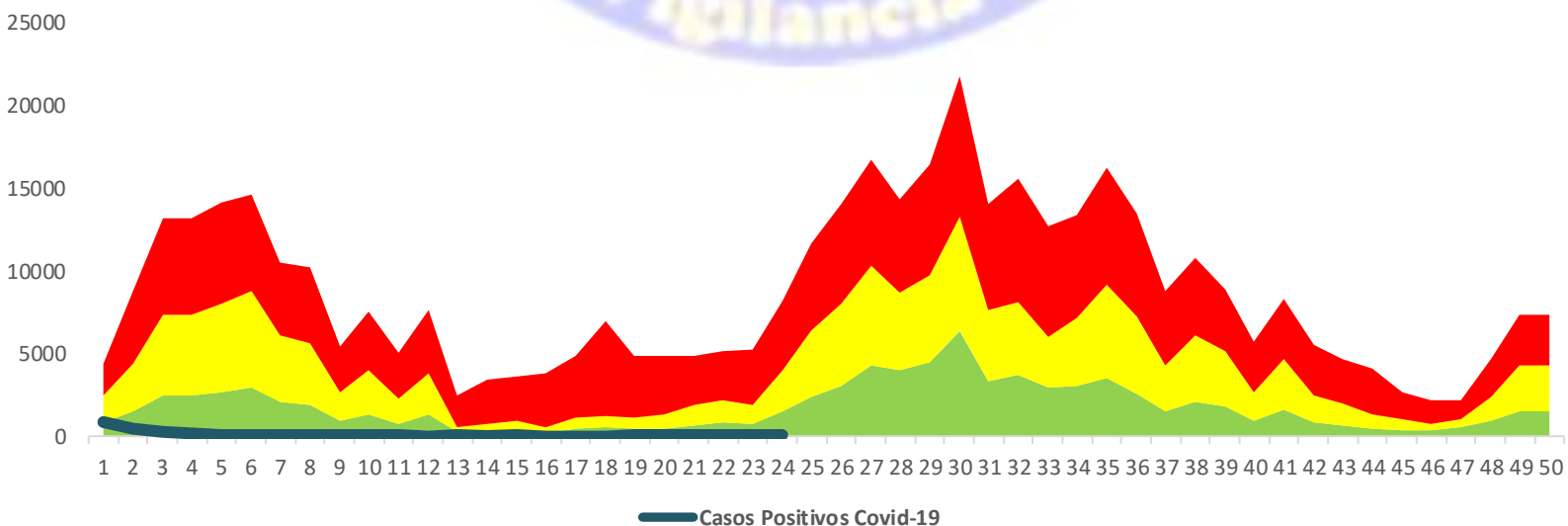
Fuente: Unidad de Vigilancia de la Salud. SESAL

## Incidencias de casos COVID-19 por Semana Epidemiológica, 2020-2023 HONDURAS

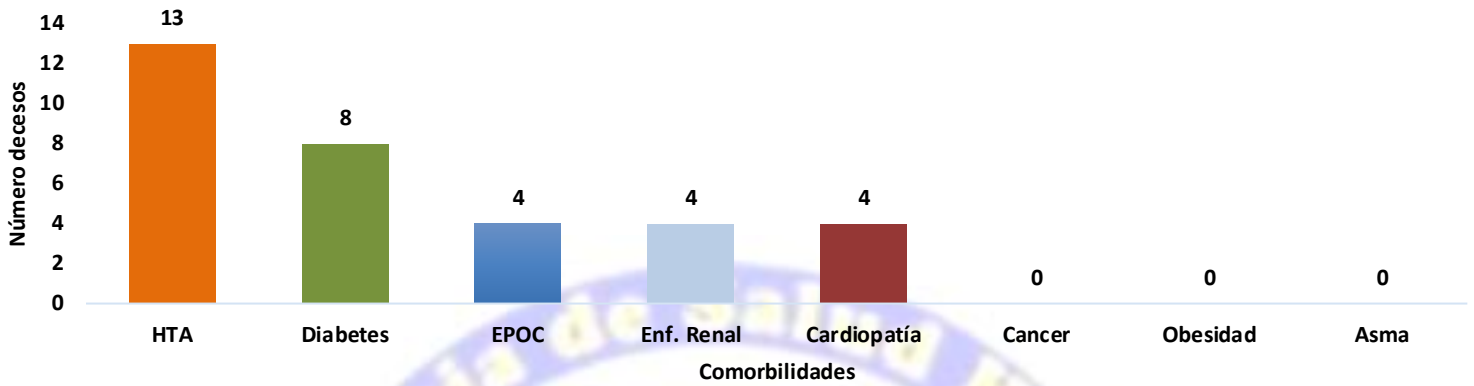


Fuente: Unidad de Vigilancia de la Salud. SESAL

## Canal Endemico COVID-19



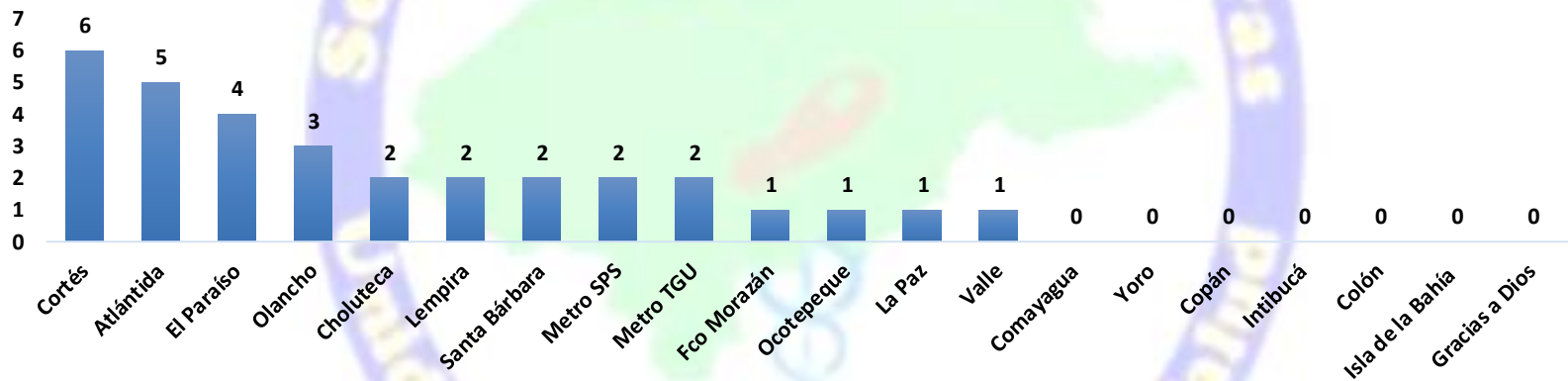
## Comorbilidades relacionadas a fallecidos por COVID-19 semana epidemiológica 1-24, Honduras 2023



Fuente: Unidad de Vigilancia de la Salud. SESAL

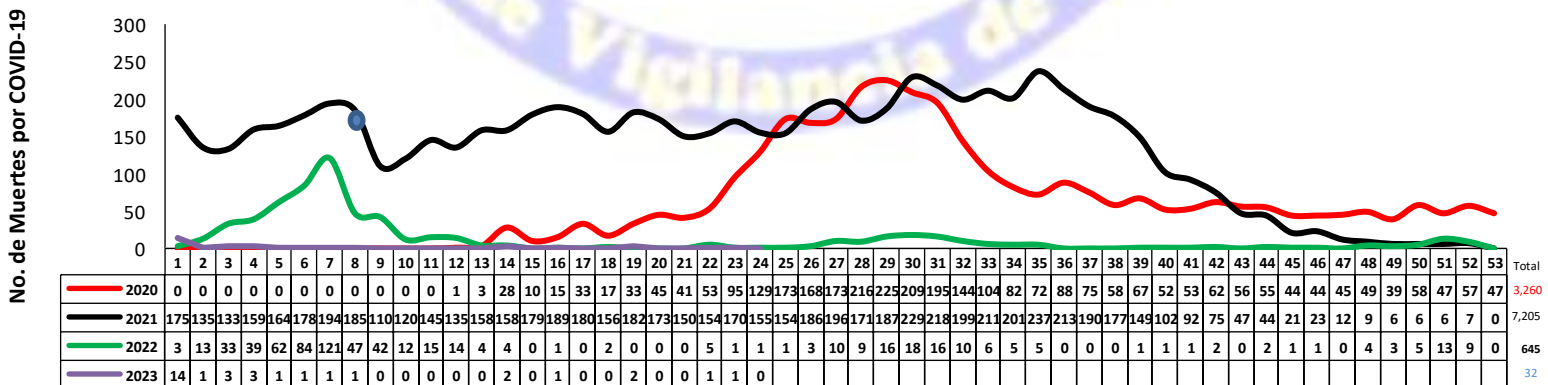
Entre los fallecidos por COVID-19 las comorbilidades más frecuentes son hipertensión arterial, diabetes mellitus y enfermedad renal.

## Fallecidos por COVID-19 segun Region Sanitaria por Semana Epidemiologica 1-24, Honduras 2023



Fuente: Unidad de Vigilancia de la Salud. SESAL

## Situación epidemiológica de los fallecidos por COVID-19 según semana epidemiológica años 2020 al 2023, Honduras, C.A.



Fuente: Unidad de Vigilancia de la Salud. SESAL

- Inicio Vacunación SE 8 2021
- Se reporta un deceso de la semana epidemiológica #23:

No.	Sexo	Edad	Departamento	Municipio	Fecha de defuncion	Estado Vacunal
1	HOMBRE	50	CORTES	CHOLOMA	6/7/2023	SD

**Fallecidos por COVID-19 según Edad y Sexo de 01 de enero hasta el 19 de junio, HONDURAS 2023**

Rango de Edad	Hombre	Mujer	No. Defunciones
< 1 a	0	1	1
1 a 9	1	0	1
10 a 19	0	0	0
20 a 29	0	0	0
30 a 39	0	1	1
40 a 49	0	0	0
50 a 59	1	0	1
60 a 69	2	1	3
70 a 79	4	1	5
> 80 a	11	9	20
<b>Total</b>	<b>19</b>	<b>13</b>	<b>32</b>

Fuente: Unidad de Vigilancia de la Salud. SESAL

