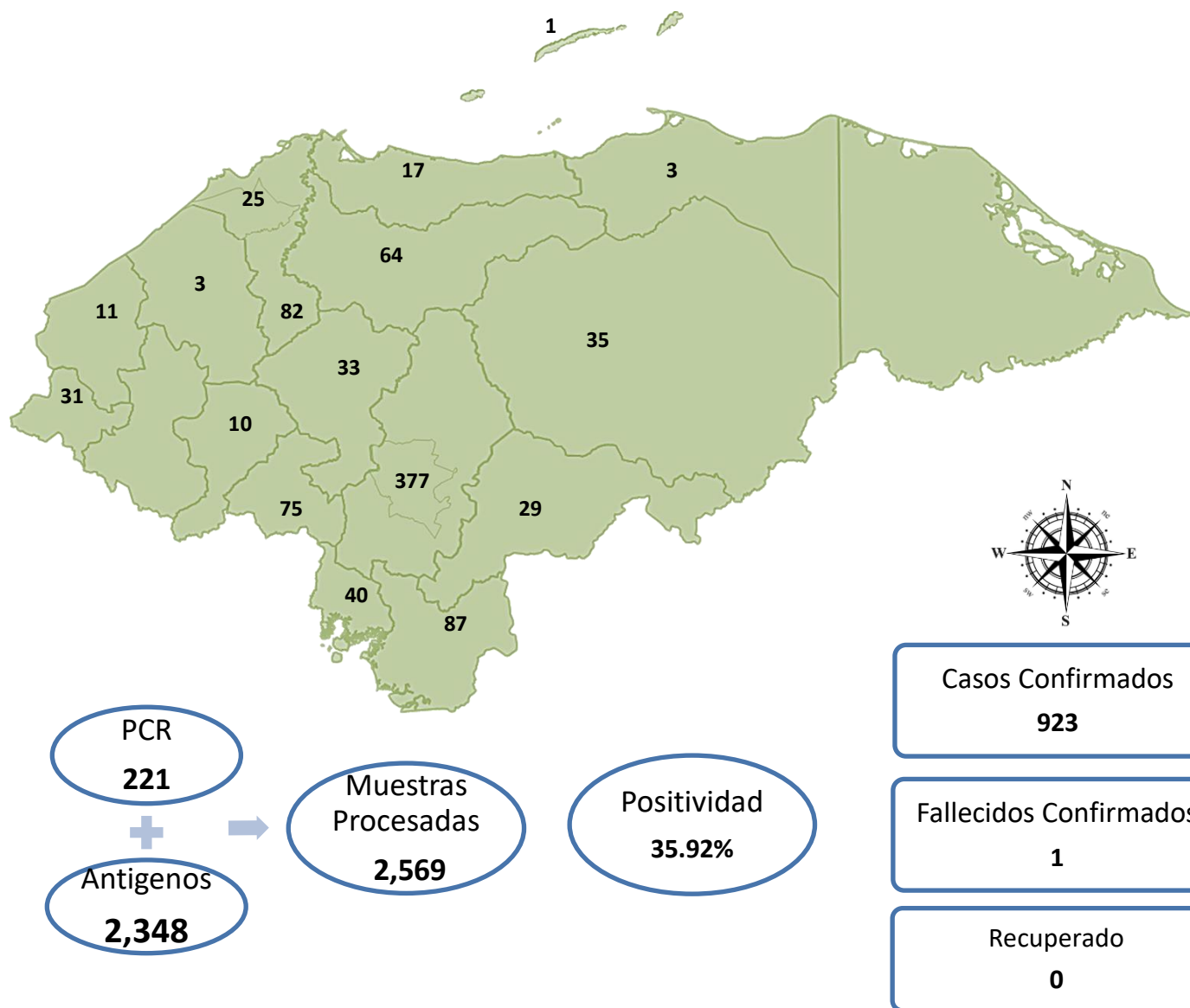


Situación COVID-19 del 16 al 18 de julio 2022

El Panorama Epidemiológico por COVID-19, señala que en las últimas horas se han diagnosticado **923** muestras positivas y se reporta **1** deceso.



Letalidad y Tasa de Mortalidad acumulada de casos COVID-19
1 de enero al 18 de julio 2022, Honduras.

Letalidad	Tasa Mortalidad
0.90	4.84 x 100,000 habitantes.

Situación epidemiológica por COVID-19 del 18 de julio 2022, Honduras.

Departamento	Casos	Letalidad Acumulada	Municipios con > Núm. De casos nuevos
Metro TGU	377	0.57	Distrito Central
Choluteca	87	1.00	Choluteca
Cortés	82	1.40	Puerto Cortes
La Paz	75	0.87	La Paz
Yoro	64	0.97	El Progreso
Valle	40	0.38	Nacaome
Olancho	35	0.08	Juticalpa
Comayagua	33	2.75	Comayagua
Ocotepeque	31	0.41	Ocotepeque
El Paraíso	29	1.62	Danlí
Metro SPS	25	1.27	San Pedro Sula
Atlántida	17	0.92	La Ceiba
Copán	11	1.02	Santa Rosa De Copan
Intibucá	10	1.00	Jesús de Otoro
Colón	3	1.83	Trujillo
Santa Bárbara	3	2.18	Santa Bárbara
Isla de la Bahía	1	0.28	Roatán
Fco Morazán	0	1.82	
Gracias a Dios	0	0.00	
Lempira	0	1.12	
Total	923	0.90	

Fuente: Vigilancia de la Salud. SESAL

Las regiones que presentaron el mayor número de casos nuevos este día son: Metropolitana del DC Choluteca y Cortes.

Los municipios con mayor número de contagios nuevos son: Distrito Central, Choluteca y Puerto Cortes.

Pacientes Hospitalizados del 18 de julio 2022, Honduras

	ESTABLES	CONDICION GRAVE	UCI	HOSPITALIZADOS
SESAL	106↑	25↓	6↓	137↓
IHSS	36	5	0	41↓
TOTAL	142↑	30↓	6↓	178↑

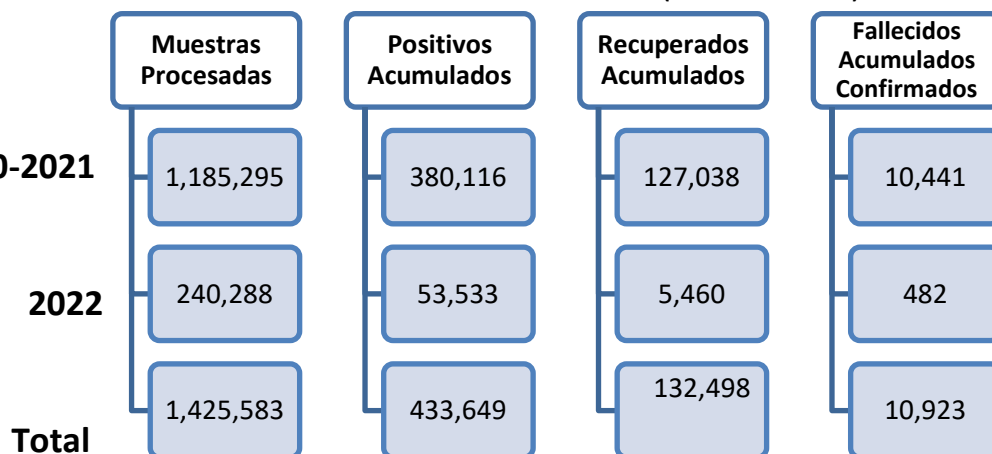
Fuente: DSSNA. SESAL

Variantes de Preocupación (VOC) de muestras detectadas por secuenciación, en Honduras

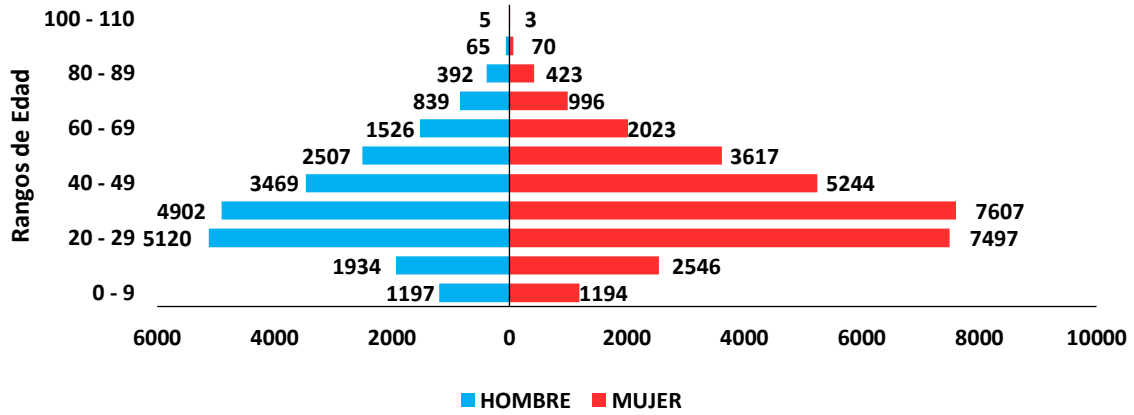
Variantes de Preocupación	Casos
BA.1.1	22
BA.1.15	10
BA.1.18	8
BA.2	4
BA.1.15.2	2
BA.2.9	2
BA.1.20	1
BA.2.3	1

Fuente: Laboratorio Nacional de Virología/LNV

SITUACION NACIONAL DE COVID-19 (2020 - 2022)

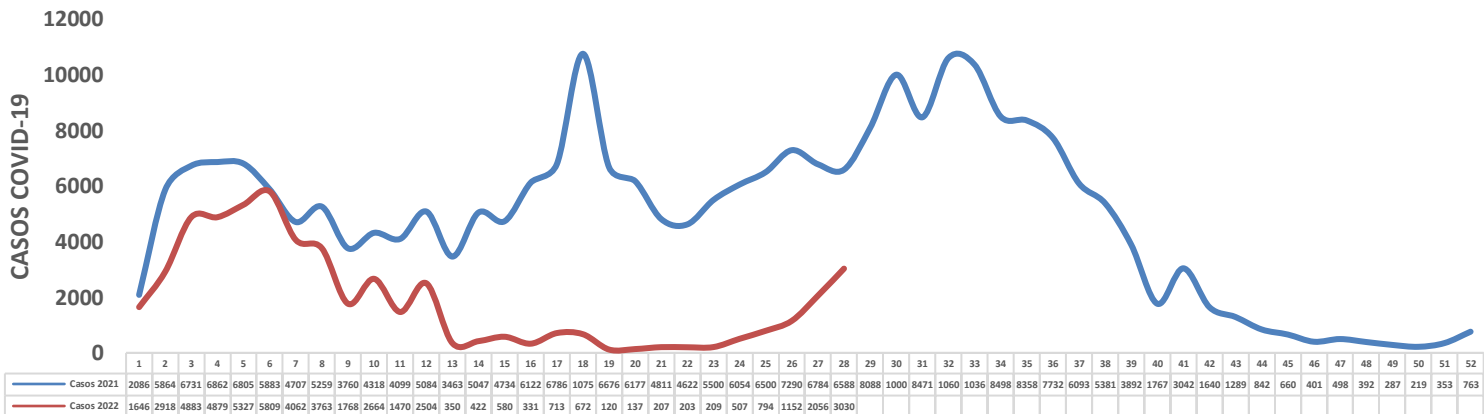


Casos confirmados por COVID-19 según edad y sexo semana epidemiológica 1 - 28, Honduras 2022

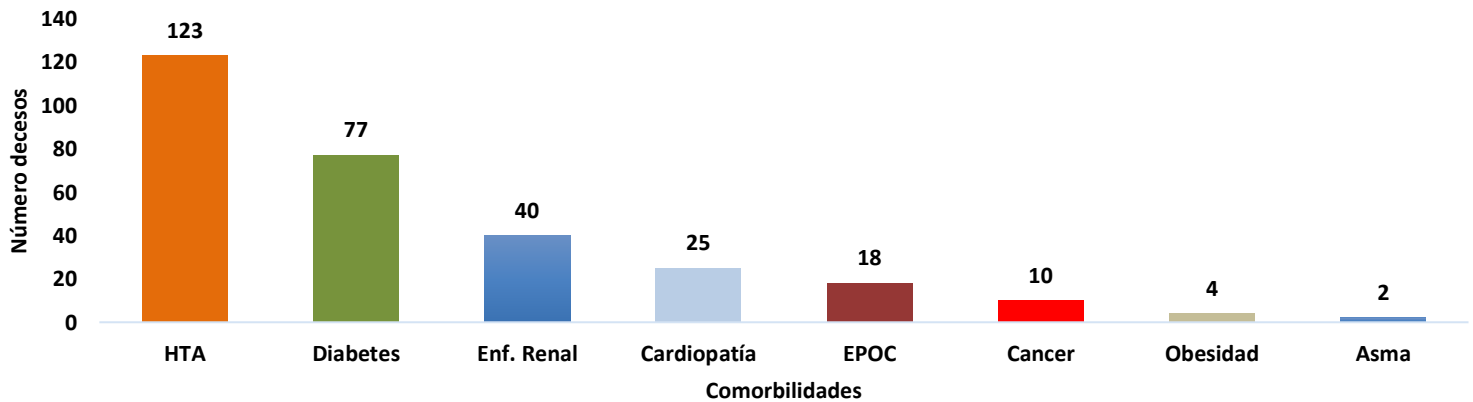


Fuente: Unidad de Vigilancia de la Salud. SESAL

Incidencias de casos COVID-19 por Semana Epidemiológica, 2021-2022 HONDURAS



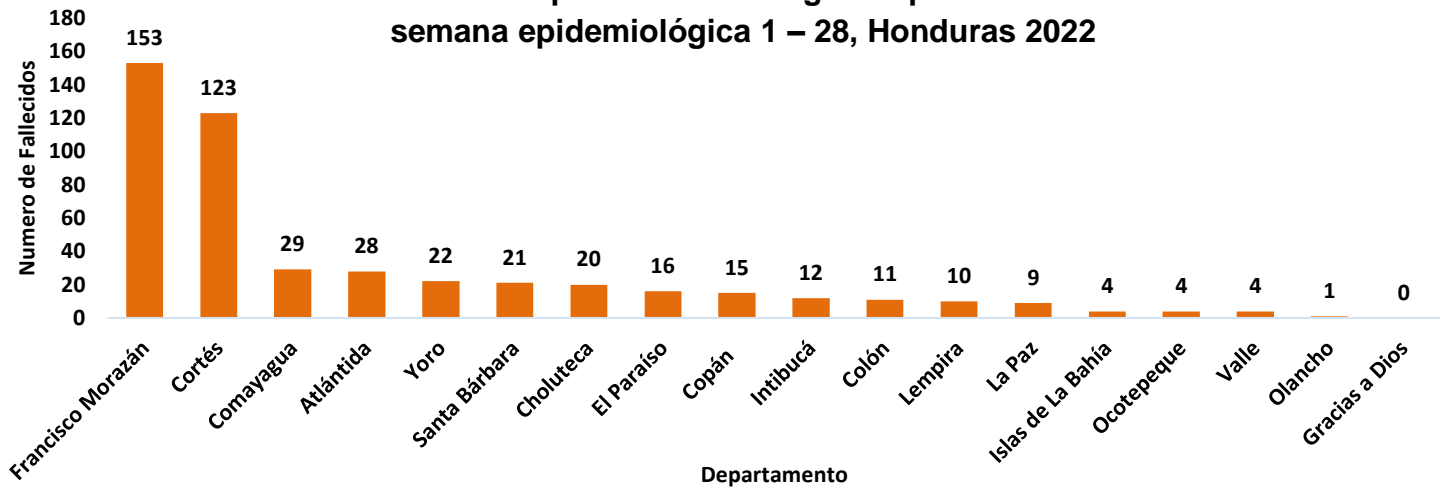
Comorbilidades relacionadas a fallecidos por COVID-19 semana epidemiológica 1 - 28, Honduras 2022



Fuente: Unidad de Vigilancia de la Salud. SESAL

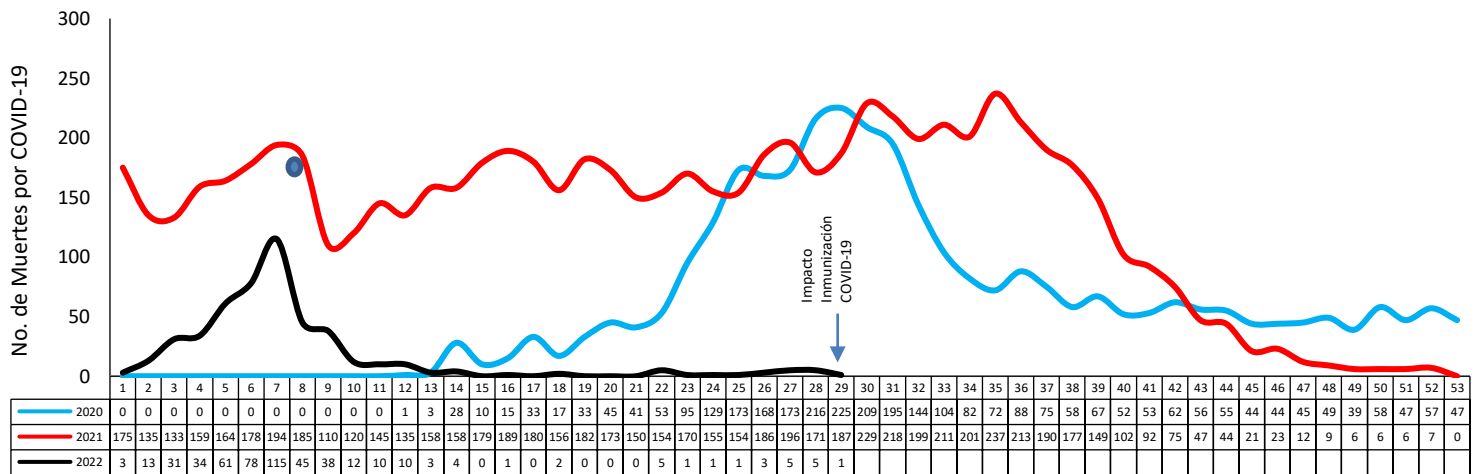
Entre los fallecidos por COVID-19 las comorbilidades más frecuentes son hipertensión arterial, diabetes mellitus y enfermedad rena

Fallecidos por COVID-19 según departamento semana epidemiológica 1 – 28, Honduras 2022



Fuente: Unidad de Vigilancia de la Salud. SESAL

Situación epidemiológica de los fallecidos por COVID-19 según semana epidemiológica años 2020 hasta 18 de julio 2022, Honduras, C.A.



● Inicio Vacunación SE 8 2021

● Fuente: Unidad de Vigilancia de la Salud. SESAL

● Se Reporta 1 deceso de COVID-19.

- Hombre de 84 años procedente de la Región de Francisco Morazán del municipio de Tatumbla, quien falleció en el Hospital Escuela el 17/7/2022 con Hipertensión Arterial, Diabetes Mellitus Tipo 2.



Fallecidos por COVID-19 según Edad y Sexo de 01 de enero hasta el 18 de julio, HONDURAS 2022

Rango de Edad	Hombre	Mujer	No. Defunciones	%
< 1 a	7	0	7	1
1 a 9	1	1	2	0
10 a 19	3	1	4	1
20 a 29	2	1	3	1
30 a 39	6	4	10	2
40 a 49	13	11	24	5
50 a 59	27	14	41	9
60 a 69	62	44	106	22
70 a 79	67	45	112	23
> 80 a	94	79	173	36

Letalidad por Semana Epidemiológica 1 - 28, Honduras , C.A.

