
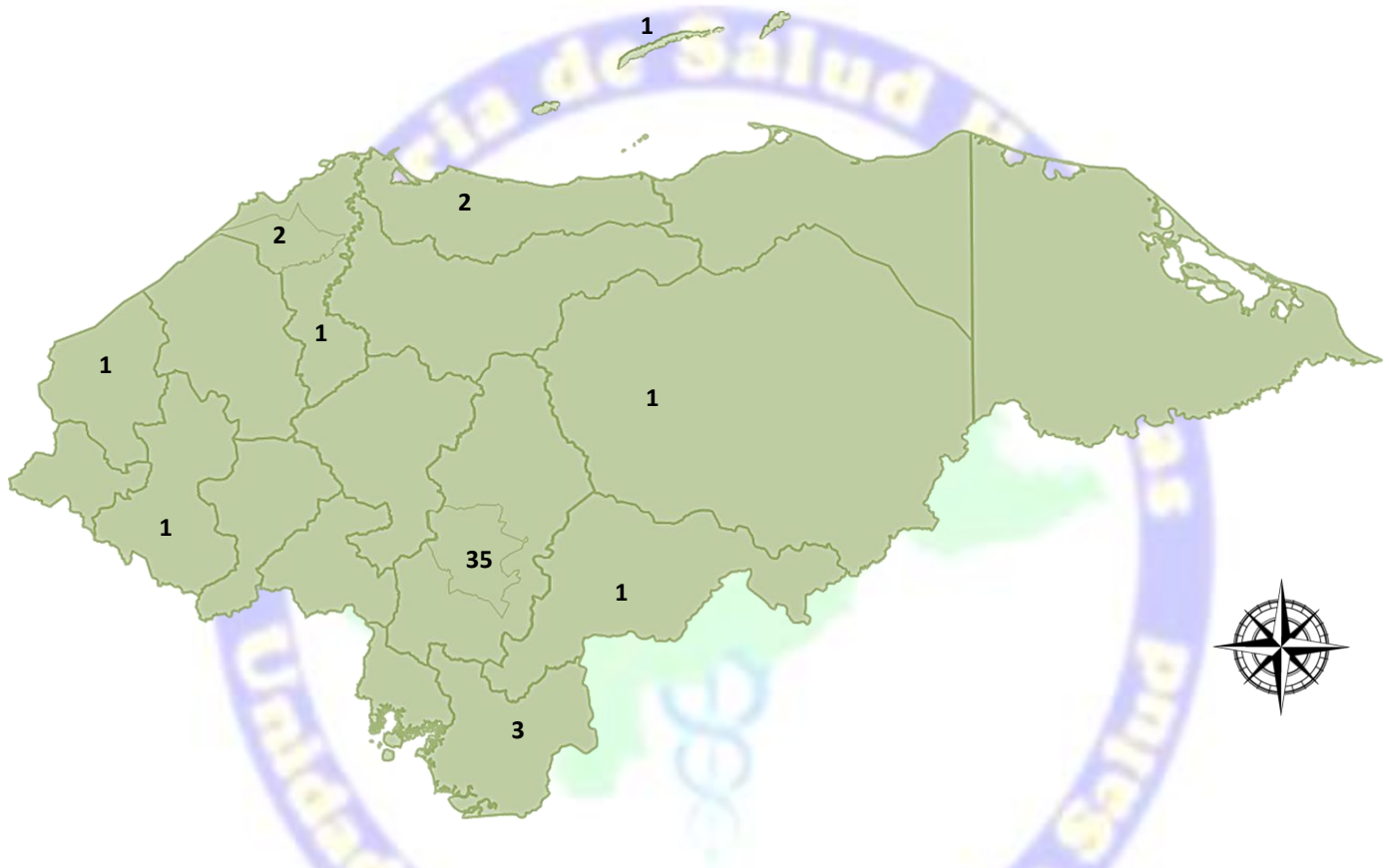


### Situación COVID-19 del 11 al 18 de abril del 2023

El Panorama Epidemiológico por COVID-19, señala que en las últimas horas se han diagnosticado **48** muestras positivas del año 2023 y se reportan **1** deceso.

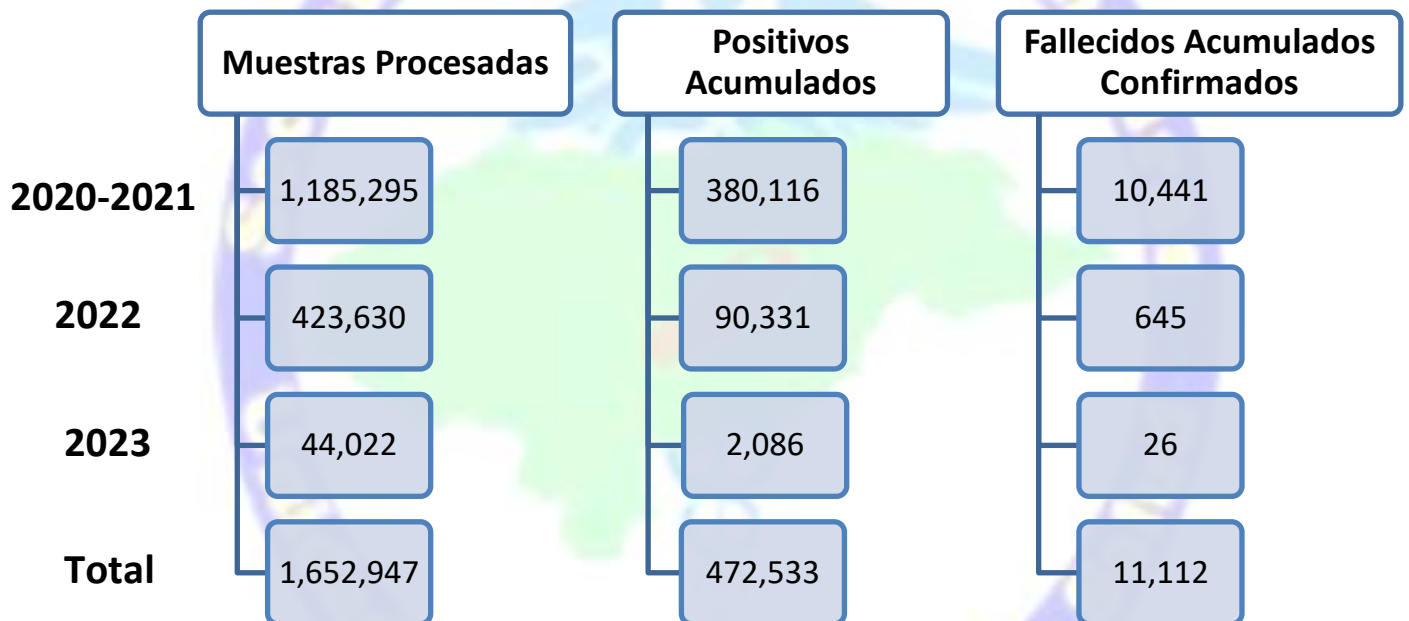


<b>Ro y Re</b>
<b>Menor que 1</b>

**Letalidad y Tasa de Mortalidad acumulada de casos COVID-19  
1 de enero al 18 de abril 2023, Honduras.**

Letalidad	Tasa Mortalidad
1.26	0.25 x 100,000 habitantes.

**SITUACION NACIONAL DE COVID-19 (2020 – 2023)**

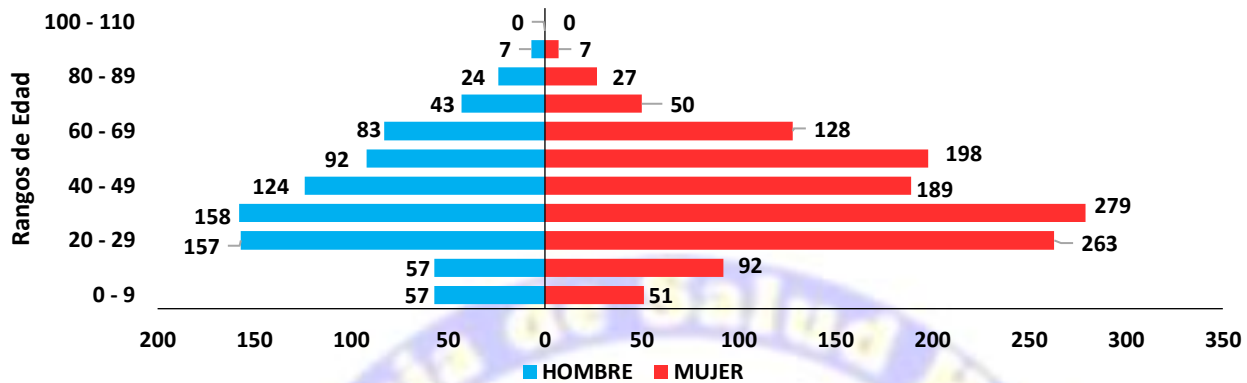


**Pacientes Hospitalizados del  
18 de abril 2023, Honduras**

	ESTABLES	CONDICION GRAVE	UCI	HOSPITALIZADOS
SESAL	3	0	1	4
IHSS	0	0	0	0
<b>TOTAL</b>	<b>3</b>	<b>0</b>	<b>1</b>	<b>4</b>

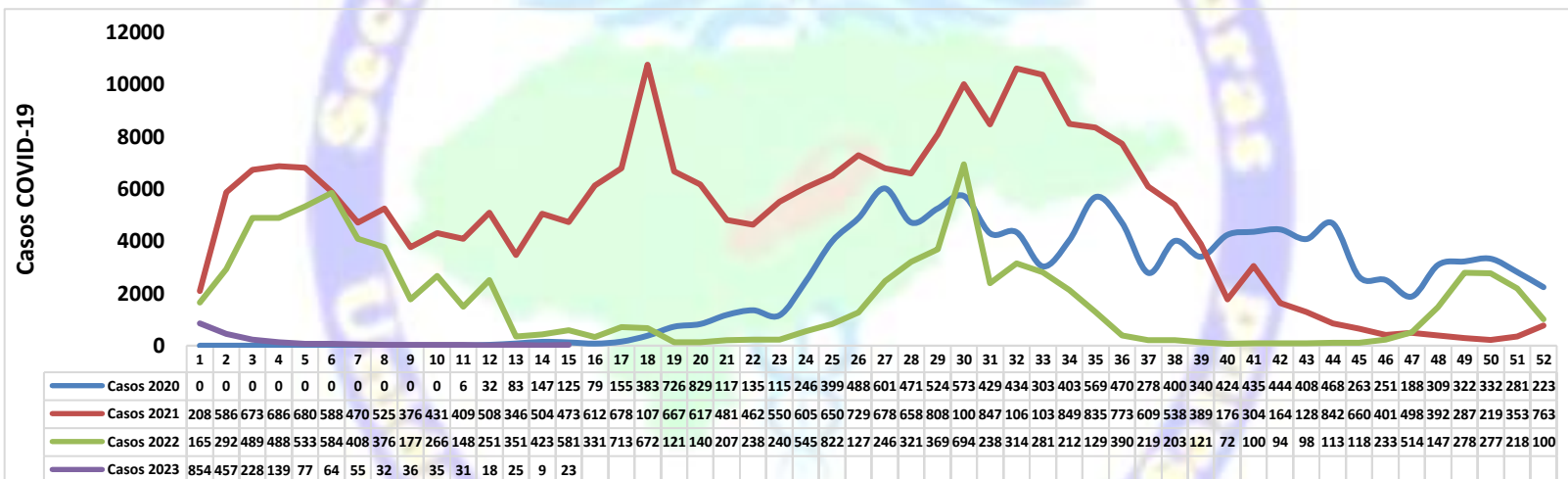
Fuente: DSSNA. SESAL

## Casos confirmados por COVID-19 según edad y sexo por semana epidemiológica 1-15, Honduras 2023



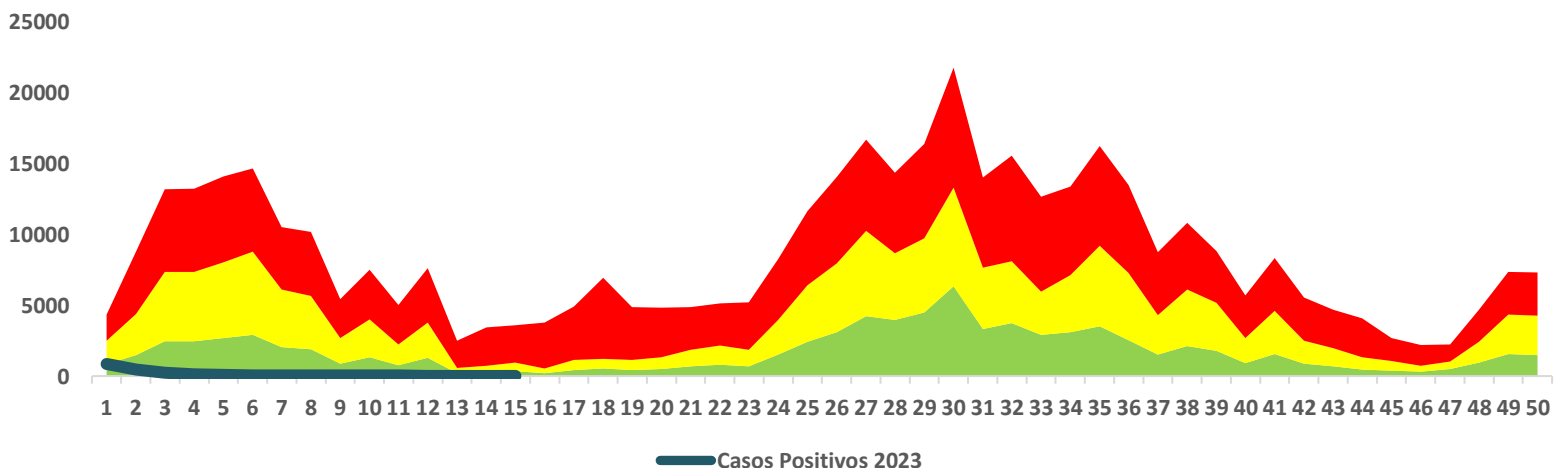
Fuente: Unidad de Vigilancia de la Salud. SESAL

## Incidencias de casos COVID-19 por Semana Epidemiológica, 2020-2023 HONDURAS

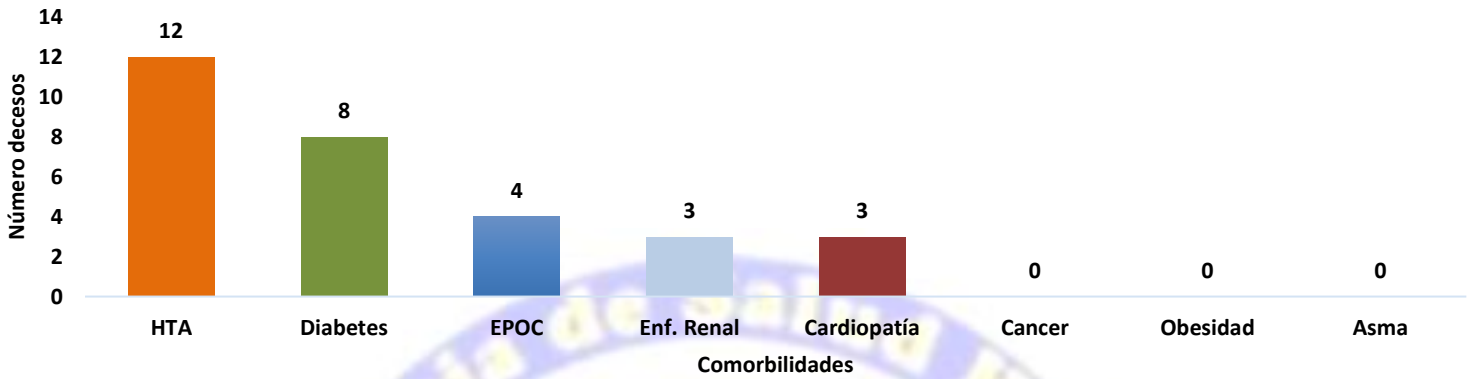


Fuente: Unidad de Vigilancia de la Salud. SESAL

## Canal Endémico COVID-19, Honduras 2023



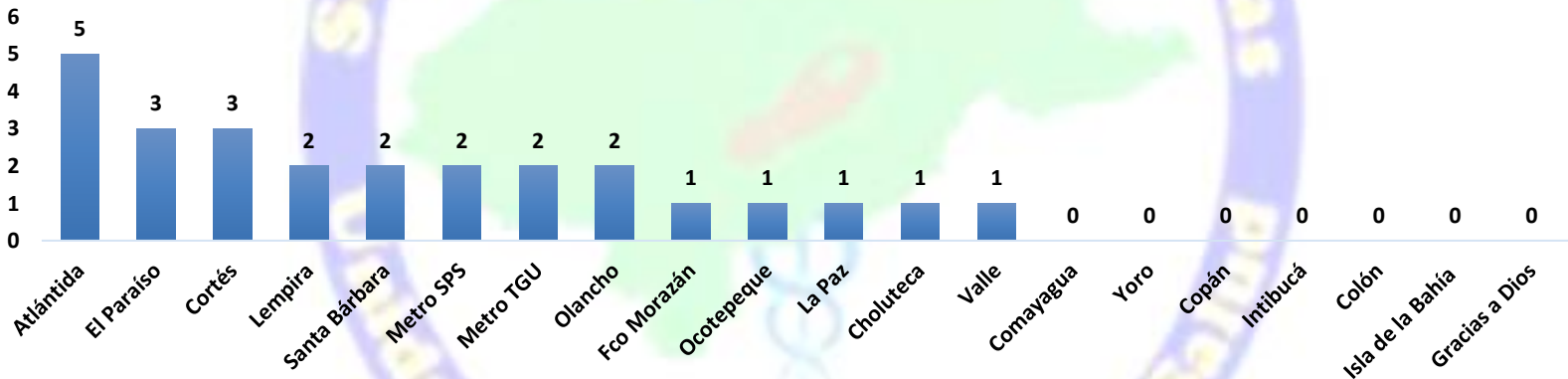
## Comorbilidades relacionadas a fallecidos por COVID-19 semana epidemiológica 1-14, Honduras 2023



Fuente: Unidad de Vigilancia de la Salud. SESAL

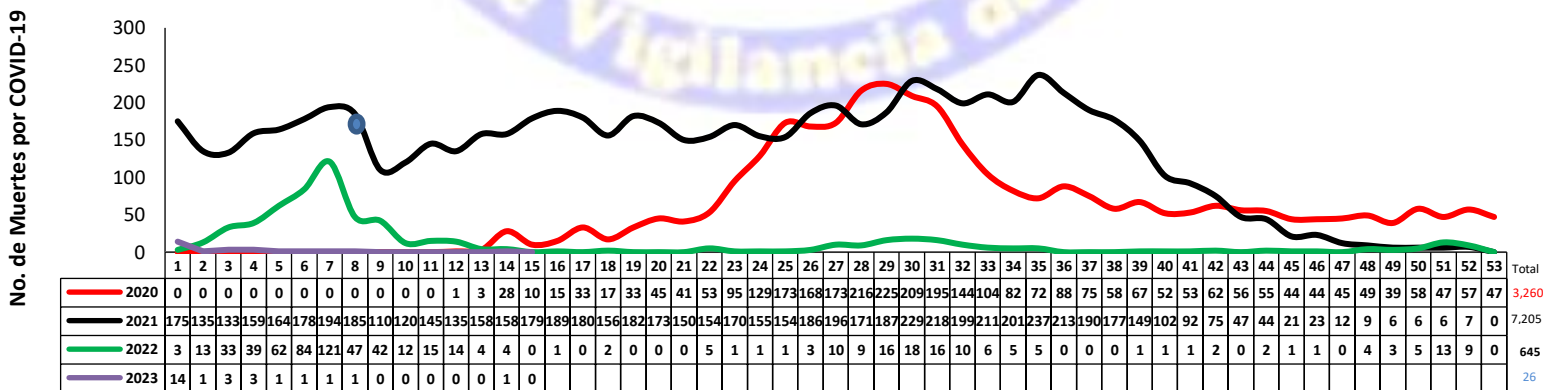
Entre los fallecidos por COVID-19 las comorbilidades más frecuentes son hipertensión arterial, diabetes mellitus y enfermedad renal.

## Fallecidos por COVID-19 segun Region Sanitaria por Semana Epidemiologica 1-15, Honduras 2023



Fuente: Unidad de Vigilancia de la Salud. SESAL

## Situación epidemiológica de los fallecidos por COVID-19 según semana epidemiológica años 2020 al 2023, Honduras, C.A.



Fuente: Unidad de Vigilancia de la Salud. SESAL

- Inicio Vacunación SE 8 2021
- Se reporta 1 deceso de la semana epidemiológica # 14

No.	Sexo	Edad	Departamento	Municipio	Comorbilidad	Fecha de defuncion	Estado Vacunal
1	MUJER	92	OLANCHO	GUARIZAMA	DM, HTA	5/4/2023	NO VACUNADA

**Fallecidos por COVID-19 según Edad y Sexo de 01 de enero hasta el 18 de abril, HONDURAS 2023**

Rango de Edad	Hombre	Mujer	No. Defunciones
< 1 a	0	1	1
1 a 9	0	0	0
10 a 19	0	0	0
20 a 29	0	0	0
30 a 39	0	1	1
40 a 49	0	0	0
50 a 59	0	0	0
60 a 69	2	1	3
70 a 79	4	0	4
> 80 a	10	7	17
<b>Total</b>	<b>16</b>	<b>10</b>	<b>26</b>

Fuente: Unidad de Vigilancia de la Salud. SESAL

