
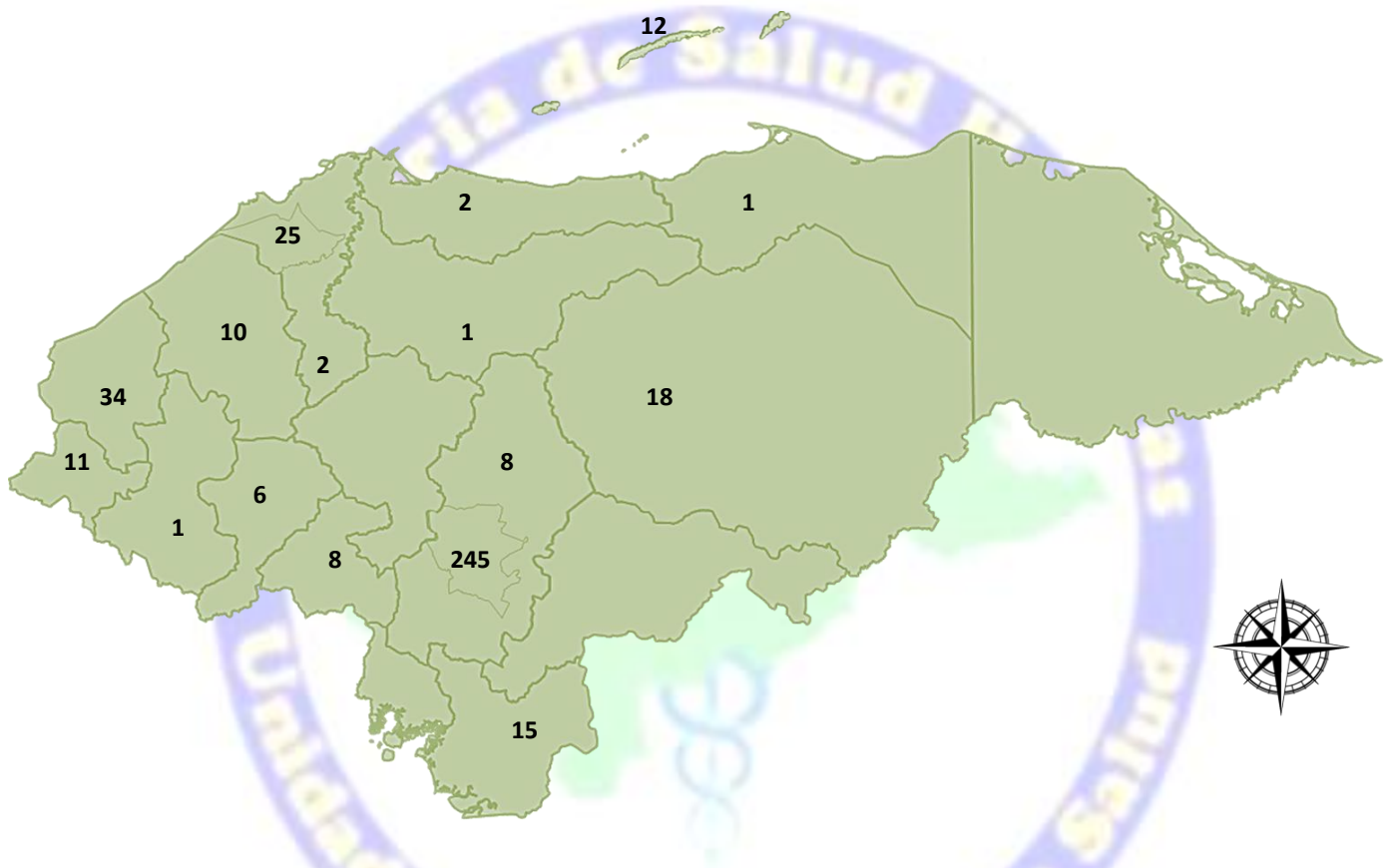


### Situación COVID-19 del 04 al 10 de julio del 2023

El Panorama Epidemiológico por COVID-19, señala que en los últimos días se han diagnosticado **454** muestras positivas del año 2023, se reportan **2** decesos.

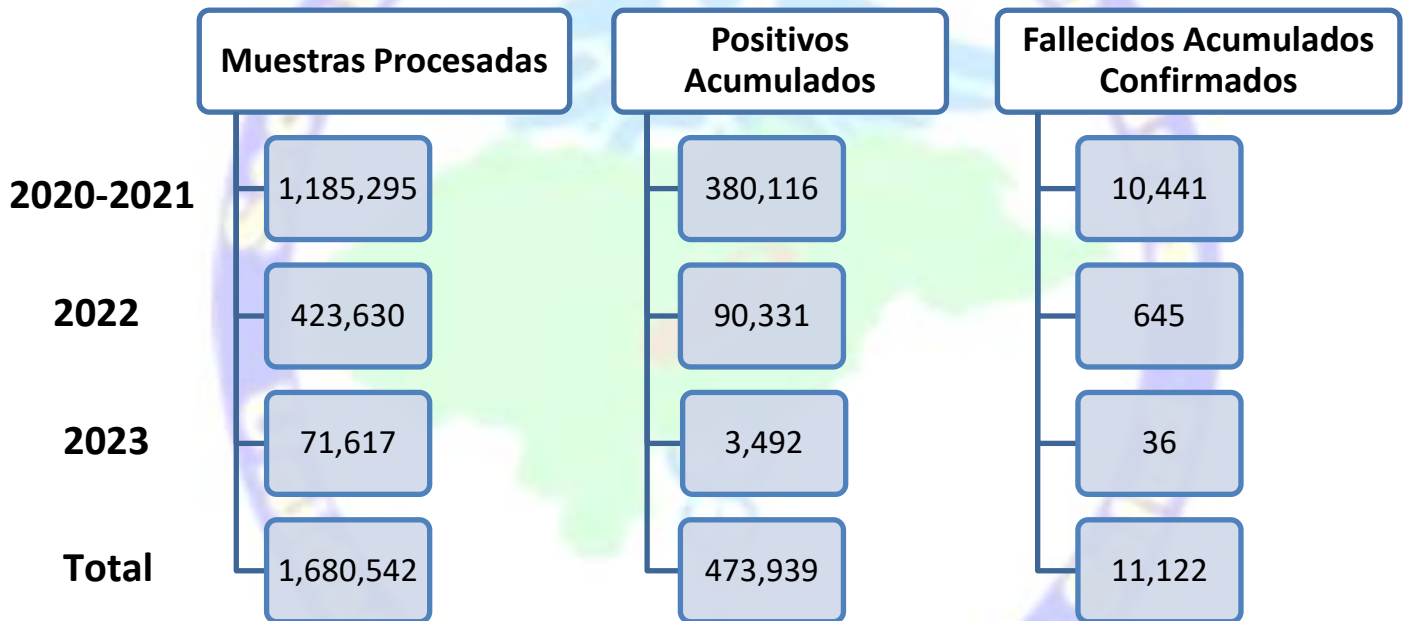


<b>Ro y Re</b>
Menor que 1

**Letalidad y Tasa de Mortalidad acumulada de casos COVID-19  
1 de enero al 17 de julio del 2023, Honduras.**

Letalidad	Tasa Mortalidad
0.97	0.35 x 100,000 habitantes.

**SITUACION NACIONAL DE COVID-19 (2020 – 2023)**



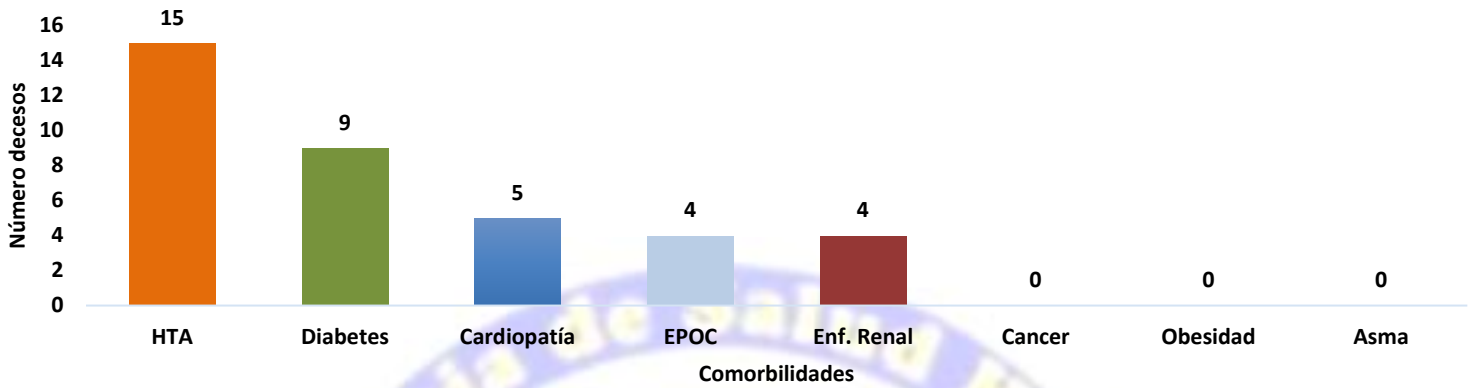
**Pacientes Hospitalizados del  
17 de julio del 2023, Honduras**

	ESTABLES	CONDICION GRAVE	UCI	HOSPITALIZADOS
SESAL	8	1	9	18
IHSS	5	0	0	5
<b>TOTAL</b>	<b>13</b>	<b>1</b>	<b>9</b>	<b>23</b>

Fuente: DSSNA. SESAL



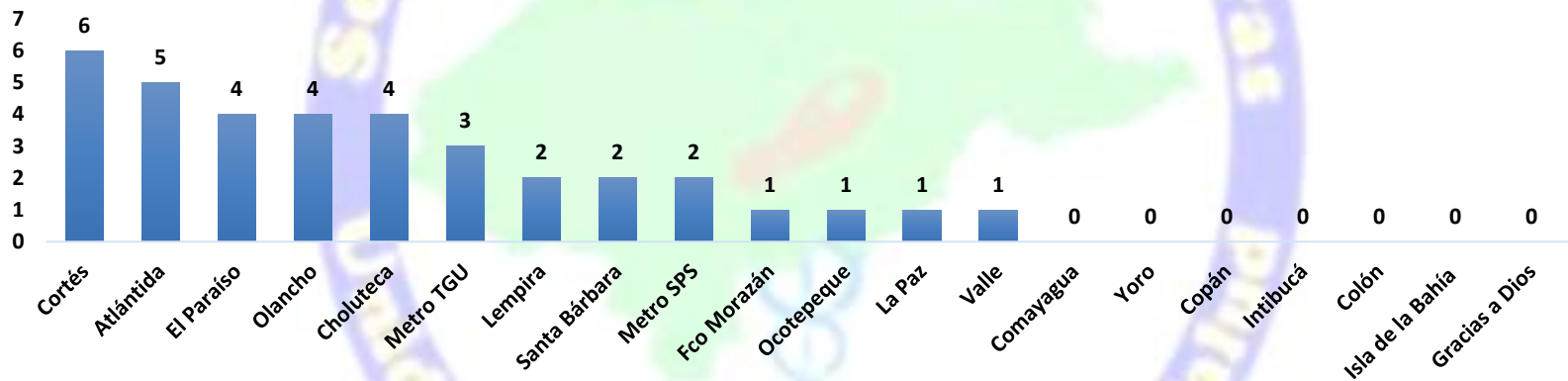
## Comorbilidades relacionadas a fallecidos por COVID-19 semana epidemiológica 1-28, Honduras 2023



Fuente: Unidad de Vigilancia de la Salud. SESAL

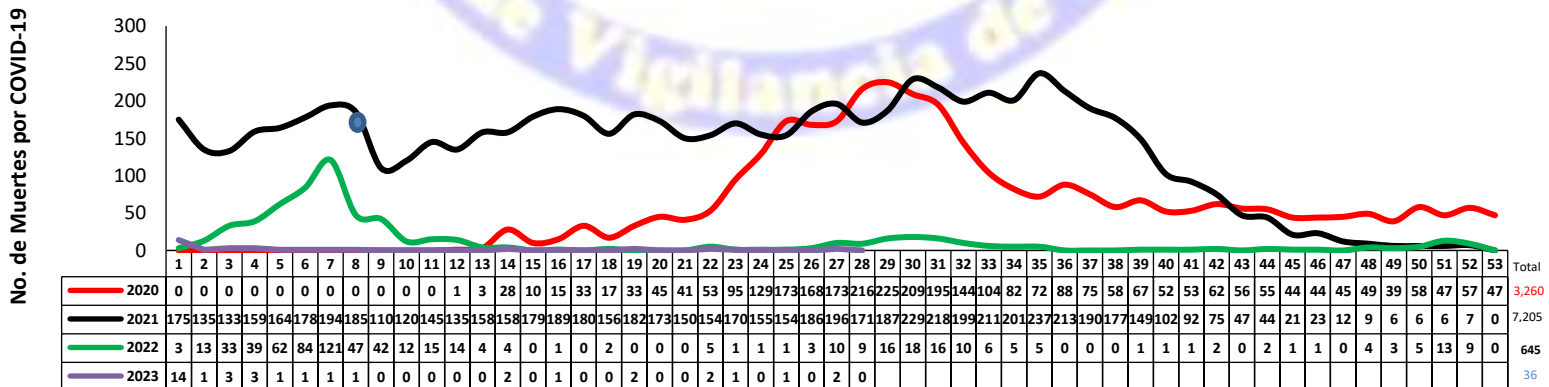
Entre los fallecidos por COVID-19 las comorbilidades más frecuentes son hipertensión arterial, diabetes mellitus y enfermedad renal.

## Fallecidos por COVID-19 segun Region Sanitaria por Semana Epidemiologica 1-28, Honduras 2023



Fuente: Unidad de Vigilancia de la Salud. SESAL

## Situación epidemiológica de los fallecidos por COVID-19 según semana epidemiológica años 2020 al 2023, Honduras, C.A.



Fuente: Unidad de Vigilancia de la Salud. SESAL

● Inicio Vacunación SE 8 2021

● Se reportan 2 fallecimientos de la Semana Epidemiológica # 27:

No.	Sexo	Edad	Departamento	Municipio	Fecha de defuncion	Estado Vacunal
1	MUJER	67	OLANCHO	JUTICALPA	8/7/2023	SD
2	HOMBRE	46	CHOLUTECA	CHOLUTECA	6/7/2023	SD

**Fallecidos por COVID-19 según Edad y Sexo de 01 de enero hasta el 17 de julio, HONDURAS 2023**

Rango de Edad	Hombre	Mujer	No. Defunciones
< 1 a	0	1	1
1 a 9	1	0	1
10 a 19	0	0	0
20 a 29	0	0	0
30 a 39	0	1	1
40 a 49	1	0	1
50 a 59	1	1	2
60 a 69	2	2	4
70 a 79	5	1	6
> 80 a	11	9	20
<b>Total</b>	<b>21</b>	<b>15</b>	<b>36</b>

Fuente: Unidad de Vigilancia de la Salud. SESAL

