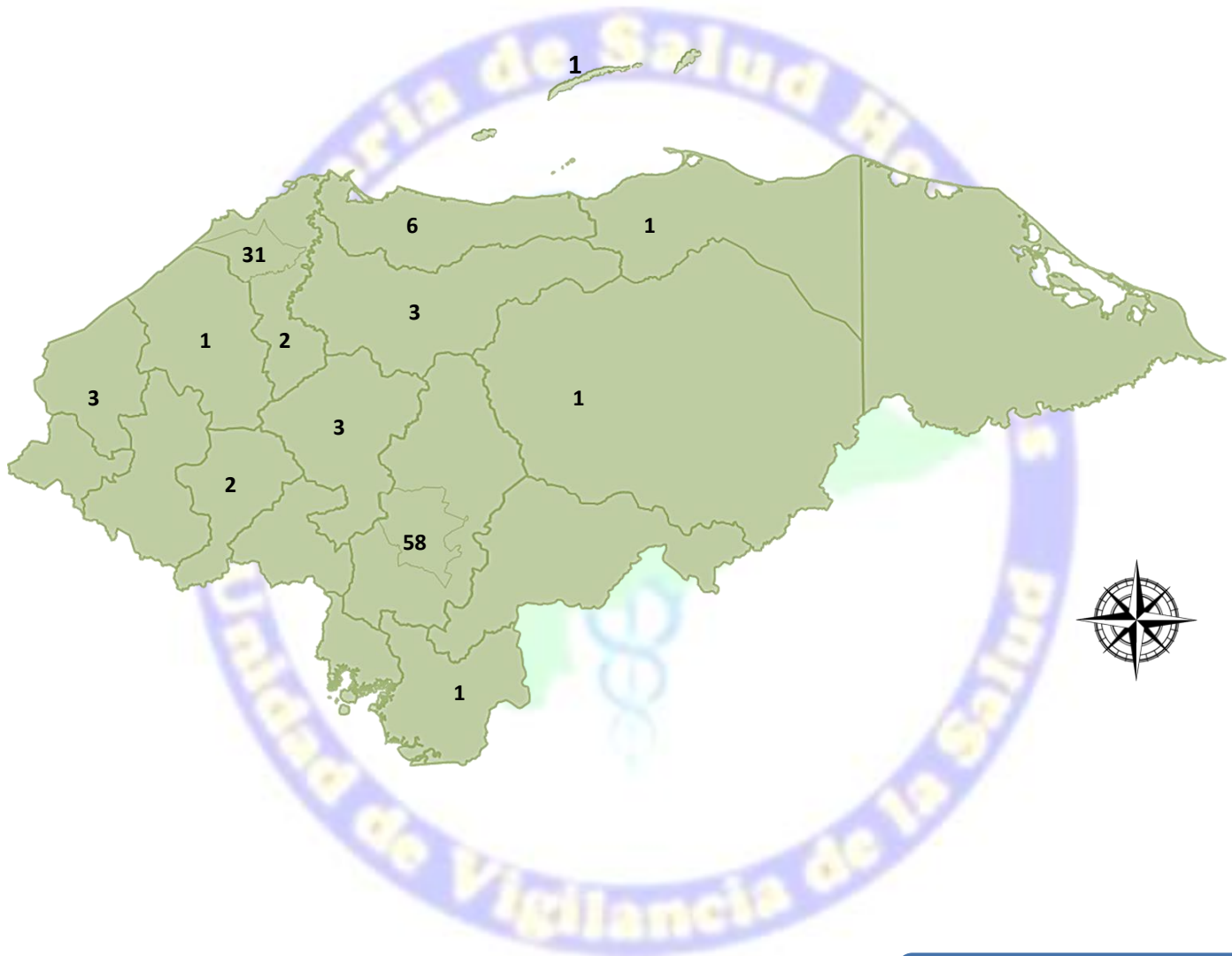


Situación COVID-19 del 17 de enero del 2023

El Panorama Epidemiológico por COVID-19, señala que en las últimas horas se han diagnosticado **111** muestras positivas y se reportan **1** decesos.



PCR
76

 +

 Antígenos
842



Muestras
 Procesadas
918

Positividad
12.09%

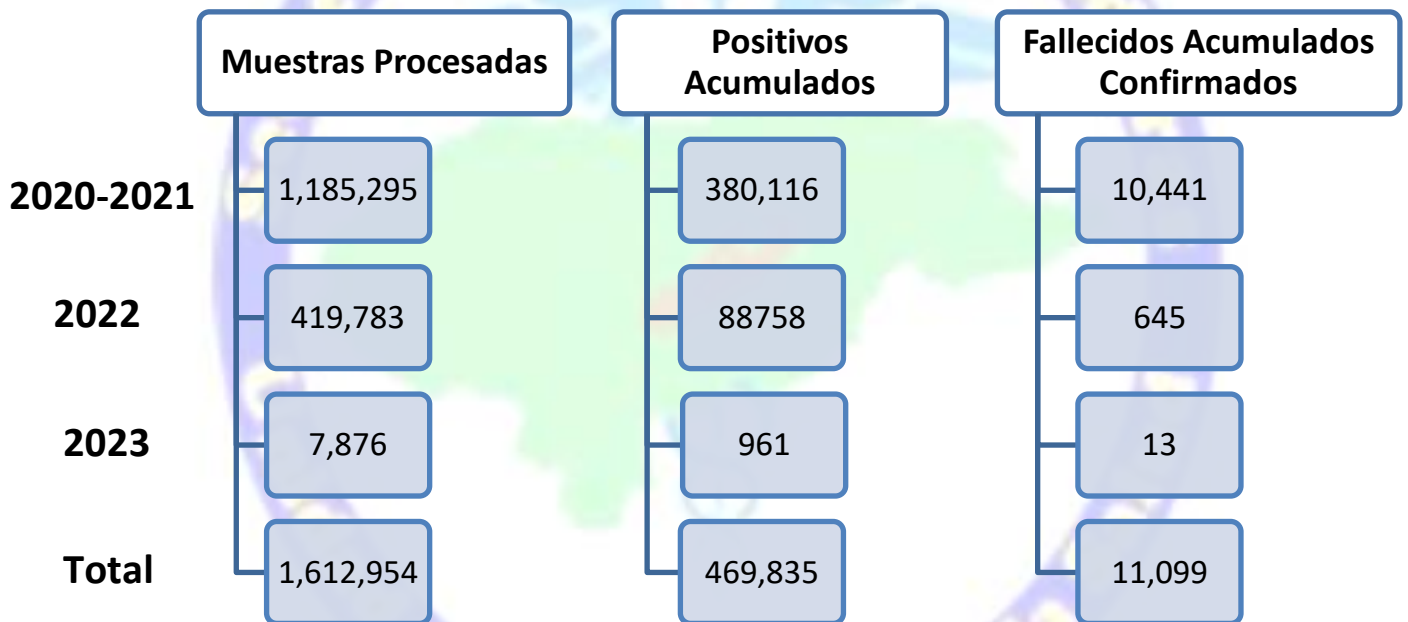
Casos Confirmados
111

Fallecidos Confirmados
1

**Letalidad y Tasa de Mortalidad acumulada de casos COVID-19
1 de enero al 17 de enero 2022, Honduras.**

Letalidad	Tasa Mortalidad
1.31	0.12 x 100,000 habitantes.

SITUACION NACIONAL DE COVID-19 (2020 – 2023)

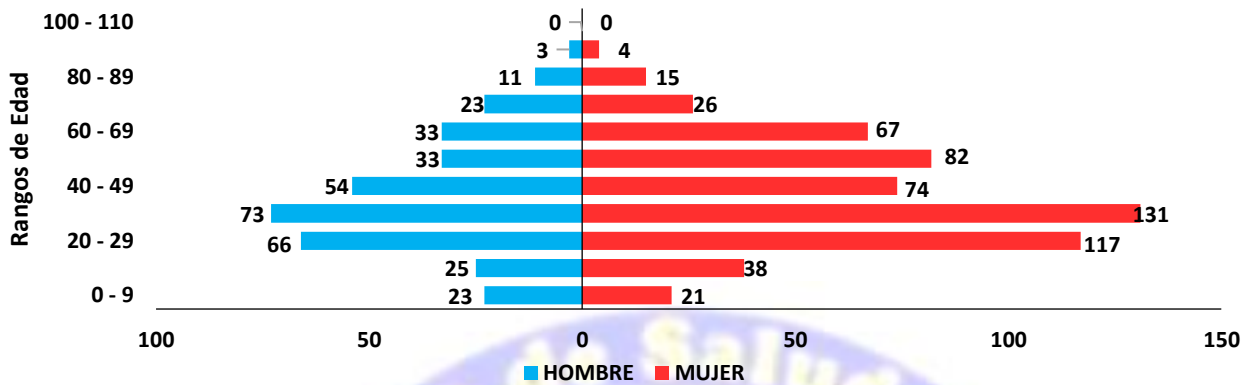


**Pacientes Hospitalizados del
17 de enero 2023, Honduras**

	ESTABLES	CONDICION GRAVE	UCI	HOSPITALIZADOS
SESAL	16↓	3↑	2	21↓
IHSS	7	1	0	8
TOTAL	23↓	4↑	2	29↓

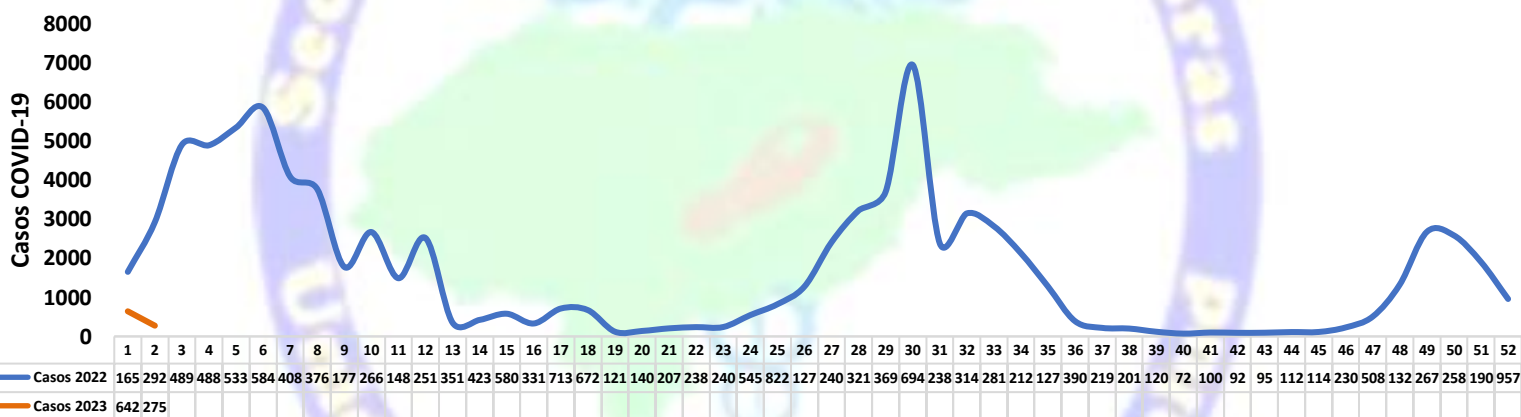
Fuente: DSSNA. SESAL

Casos confirmados por COVID-19 según edad y sexo por semana epidemiológica 1-2, Honduras 2023



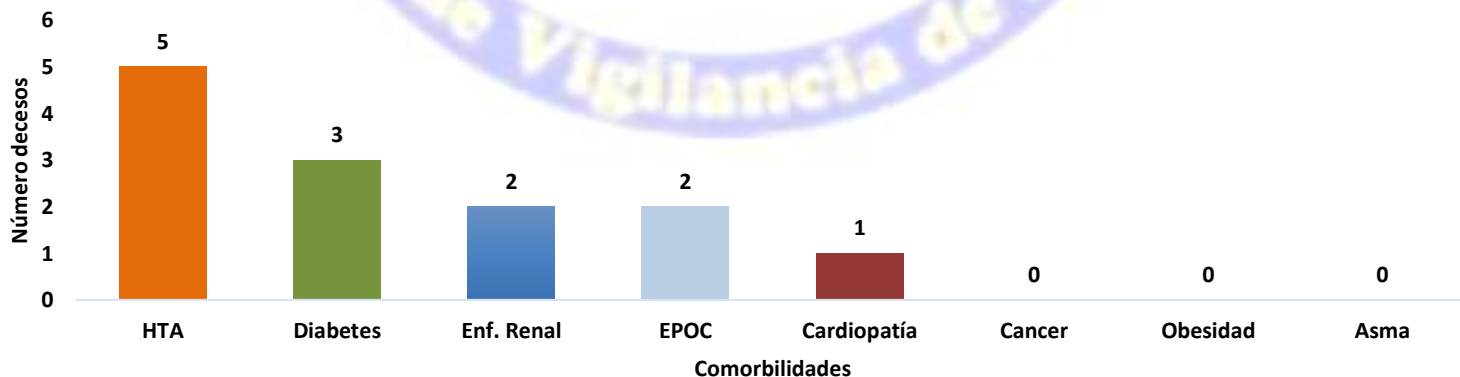
Fuente: Unidad de Vigilancia de la Salud. SESAL

Incidencias de casos COVID-19 por Semana Epidemiológica, 2022-2023 HONDURAS



Fuente: Unidad de Vigilancia de la Salud. SESAL

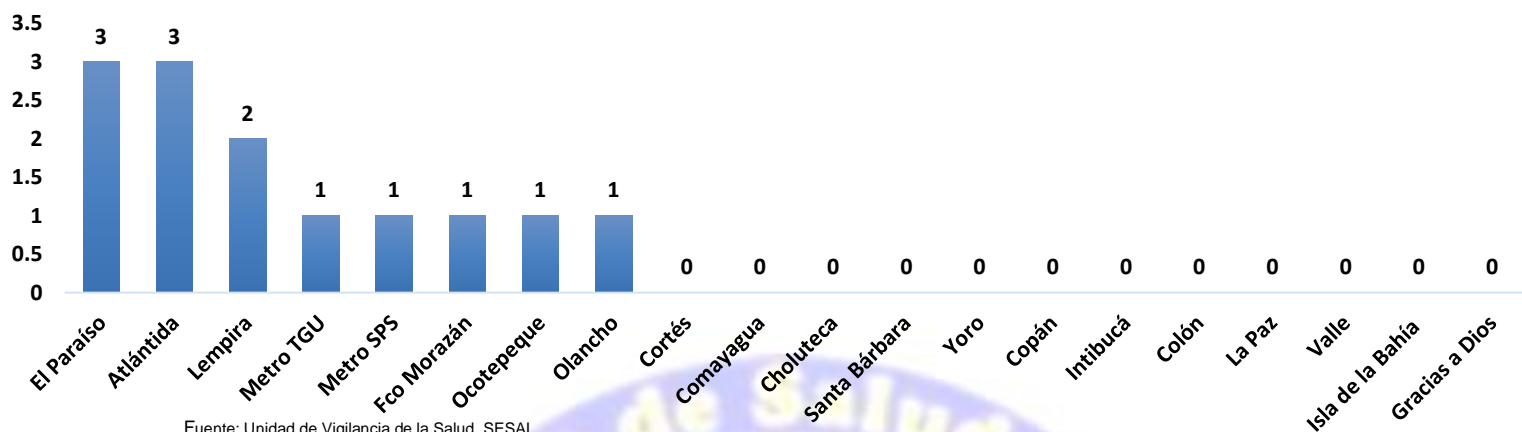
Comorbilidades relacionadas a fallecidos por COVID-19 semana epidemiológica 1-2, Honduras 2023



Fuente: Unidad de Vigilancia de la Salud. SESAL

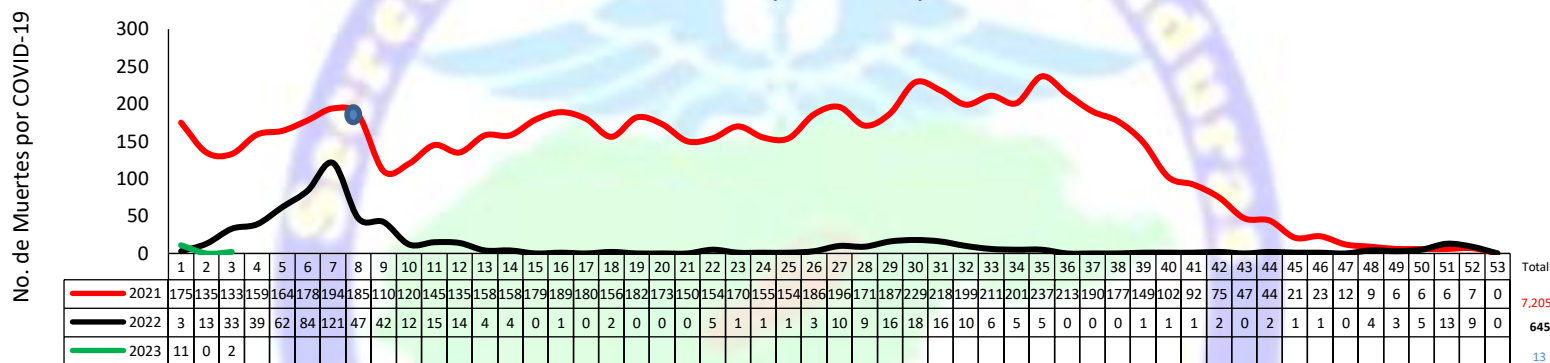
Entre los fallecidos por COVID-19 las comorbilidades más frecuentes son hipertensión arterial, diabetes mellitus y enfermedad renal.

Fallecidos por COVID-19 según Región Sanitaria por Semana Epidemiológica 1-2, Honduras 2023



Fuente: Unidad de Vigilancia de la Salud. SESAL

Situación epidemiológica de los fallecidos por COVID-19 según semana epidemiológica años 2021 al 2023, Honduras, C.A.



Fuente: Unidad de Vigilancia de la Salud. SESAL

- Inicio Vacunación SE 8 2021
- Hoy 17-1-2023 se reportan 1 decesos por COVID-19:

No.	Sexo	Edad	Departamento	Municipio	Comorbilidad	Fecha de defuncion	Lugar de Fallecimiento	Estado Vacunal
1	HOMBRE	94	ATLANTIDA	SAN FRANCISCO	HTA	16/1/2023	HGA	3ERA. DOSIS

Fallecidos por COVID-19 según Edad y Sexo de 01 de enero hasta el 17 de enero, HONDURAS 2022

Rango de Edad	Hombre	Mujer	No. Defunciones
< 1 a	0	0	0
1 a 9	0	0	0
10 a 19	0	0	0
20 a 29	0	0	0
30 a 39	0	0	0
40 a 49	0	0	0
50 a 59	0	0	0
60 a 69	2	0	2
70 a 79	2	0	2
> 80 a	6	3	9

Fuente: Unidad de Vigilancia de la Salud. SESA