

### Situación COVID-19 del 16 de diciembre del 2022

El Panorama Epidemiológico por COVID-19, señala que en las últimas horas se han diagnosticado **402** muestras positivas hoy no se reportan decesos.



PCR  
**121**
  
 +
   
 Antígenos  
**1,074**



Muestras  
 Procesadas  
**1,195**

Positividad  
**33.64%**

Casos Confirmados  
**402**

Fallecidos Confirmados  
**0**

**Letalidad y Tasa de Mortalidad acumulada de casos COVID-19**  
**1 de enero al 16 de diciembre 2022, Honduras.**

Letalidad	Tasa Mortalidad
0.75	6.22 x 100,000 habitantes.

## Situación epidemiológica por COVID-19 del 16 de diciembre del 2022, Honduras.

Departamento	Casos	Letalidad Acumulada	Municipios con > Núm. De casos nuevos
Metro TGU	229	0.43	Distrito Central
Metro SPS	53	1.04	San Pedro Sula
Choluteca	31	0.91	Choluteca
Intibucá	20	0.68	Intibucá
Santa Bárbara	19	1.35	Santa Bárbara
Atlántida	17	0.82	La Ceiba
Yoro	14	0.70	Olanchito
Copán	8	0.88	Nueva Arcadia
Lempira	4	0.73	Gracias
Cortés	3	1.23	Choloma
Isla de la Bahía	2	0.30	Roatán
Colón	1	1.24	Balfate
Olancho	1	1.89	Juticalpa
Comayagua	0	1.84	
El Paraíso	0	1.68	
Fco Morazán	0	1.38	
Gracias a Dios	0	0.00	
La Paz	0	0.50	
Ocotepeque	0	0.34	
Valle	0	0.49	
Total	402	0.75	

Fuente: Vigilancia de la Salud. SESAL

Las regiones que presentaron el mayor número de casos nuevos este día son: Metropolitana del DC, Metropolitana de SPS y Choluteca.

Los municipios con mayor número de contagios nuevos son: Distrito Central, San Pedro Sula y Choluteca.

### Pacientes Hospitalizados del 16 de diciembre 2022, Honduras

	ESTABLES	CONDICION GRAVE	UCI	HOSPITALIZADOS
SESAL	32↑	10↓	11↑	53↑
IHSS	13↓	1↓	0	14↓
TOTAL	45↓	11↓	11↑	67↓

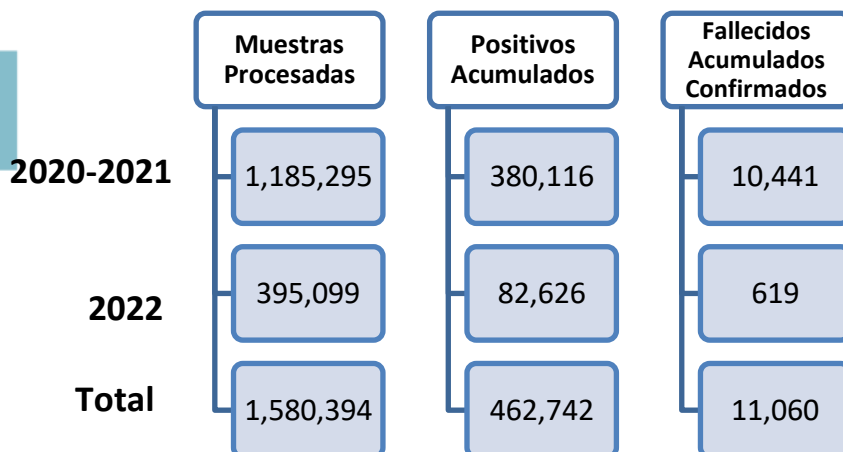
Fuente: DSSNA. SESAL

### Variantes de Preocupación (VOC) de muestras detectadas por secuenciación, en Honduras

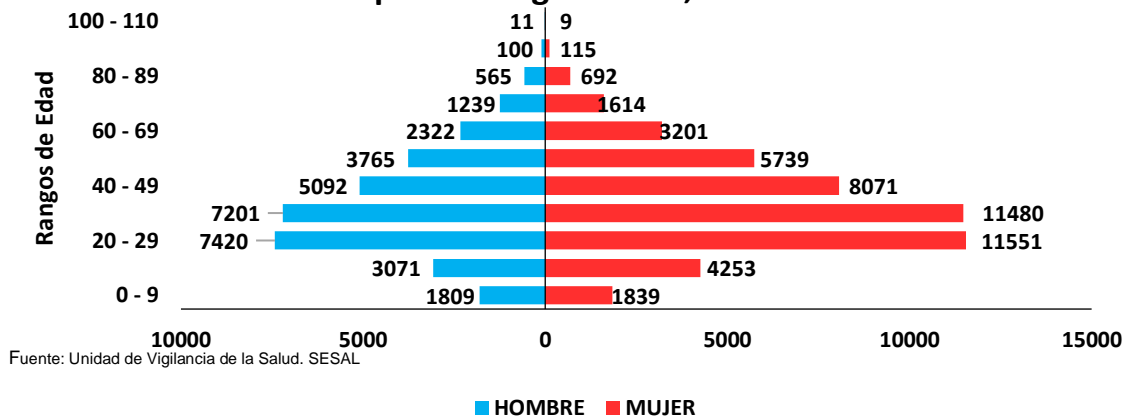
Variantes de Preocupación	Casos
BA.2.*	48
BA.5.*	12
BA.4.*	2
XAF	2
BA.1.1	2
BE.1.1	1
BF.5	1

Fuente: Laboratorio Nacional de Virología/LNV

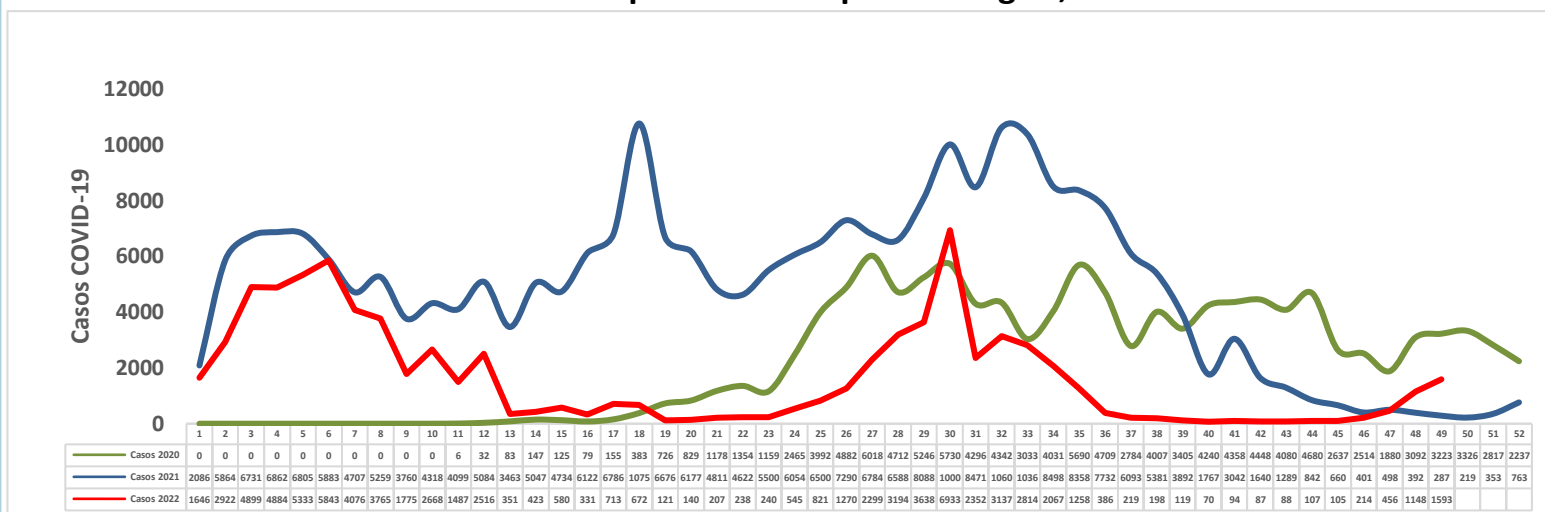
### SITUACION NACIONAL DE COVID-19 (2020 – 2022)



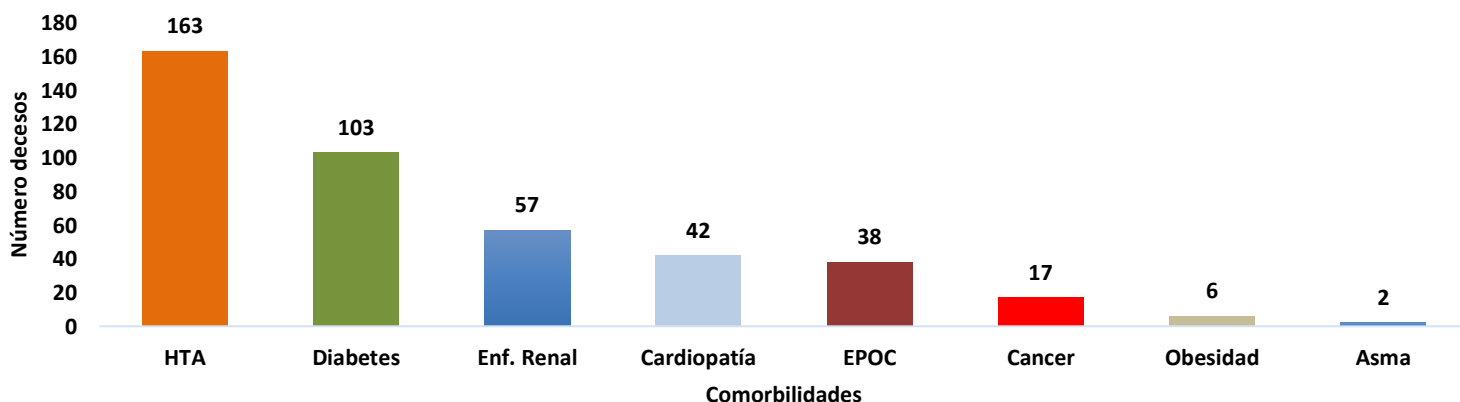
## Casos confirmados por COVID-19 según edad y sexo semana epidemiológica 1 - 49, Honduras 2022



## Incidencias de casos COVID-19 por Semana Epidemiológica, 2020-2022 HONDURAS

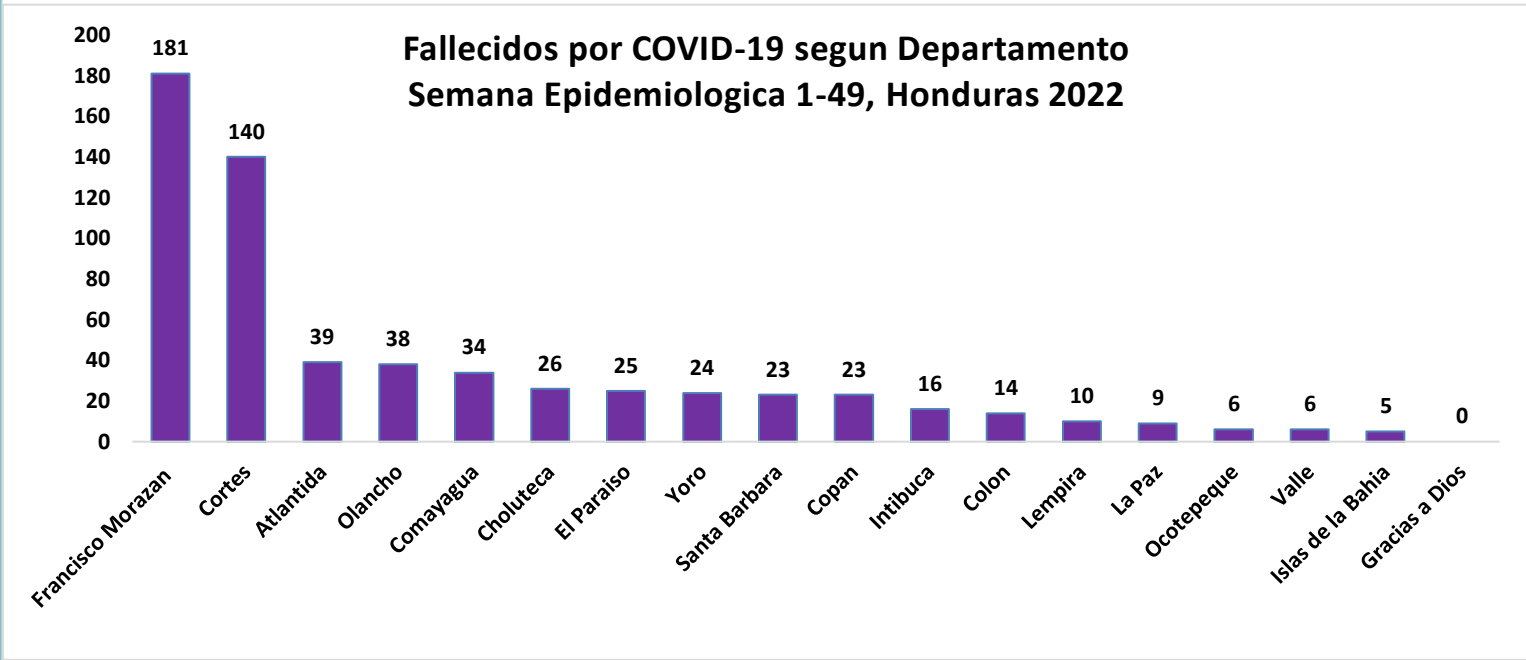


## Comorbilidades relacionadas a fallecidos por COVID-19 semana epidemiológica 1 - 49, Honduras 2022

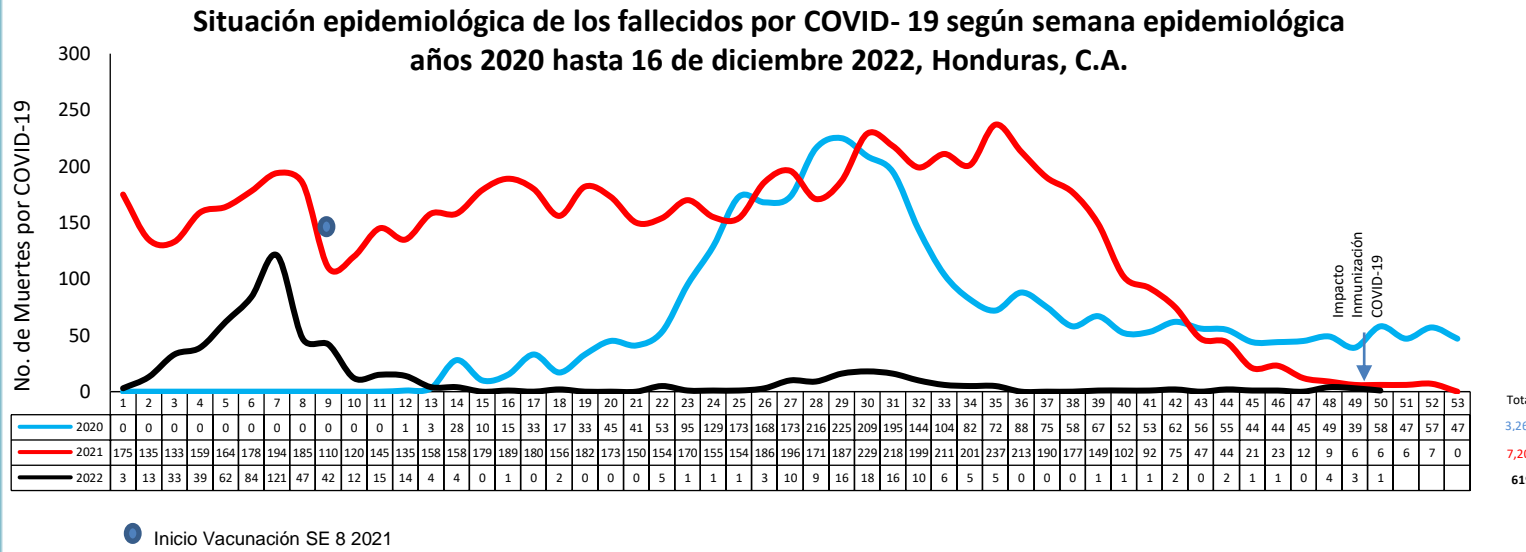


Fuente: Unidad de Vigilancia de la Salud. SESAL

Entre los fallecidos por COVID-19 las comorbilidades más frecuentes son hipertensión arterial, diabetes mellitus y enfermedad renal.



Fuente: Unidad de Vigilancia de la Salud. SESAL



**Fallecidos por COVID-19 según Edad y Sexo de 01 de enero hasta el 16 de diciembre, HONDURAS 2022**

Rango de Edad	Hombre	Mujer	No. Defunciones
< 1 a	7	1	8
1 a 9	3	2	5
10 a 19	3	2	5
20 a 29	3	2	5
30 a 39	10	4	14
40 a 49	13	16	29
50 a 59	33	22	55
60 a 69	72	61	133
70 a 79	84	59	143
> 80 a	120	102	222

**Letalidad por Semana Epidemiologica 1 - 49, Honduras , C.A.**

