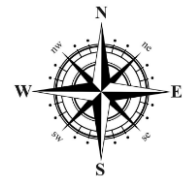
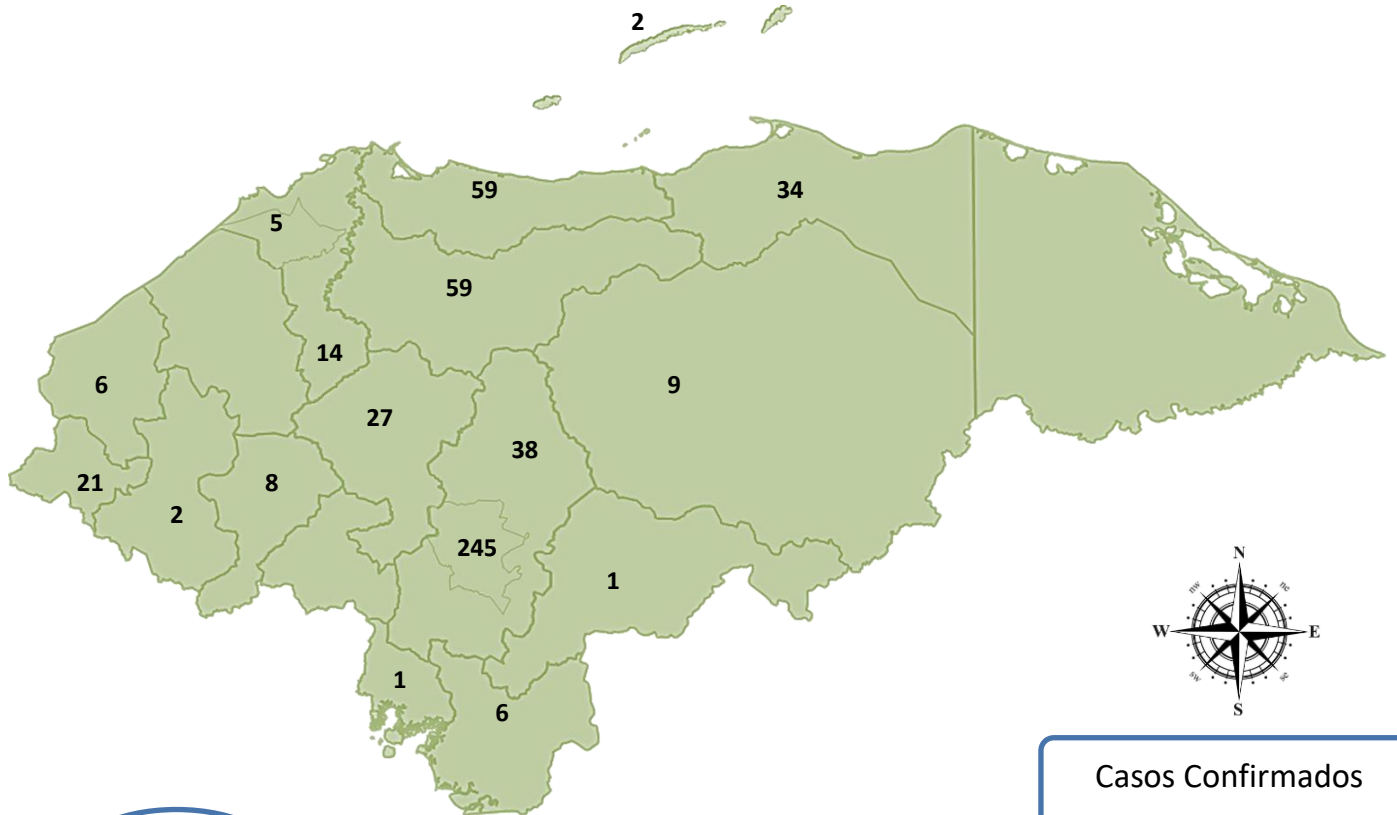


Situación COVID-19 del 16 de agosto 2022

El Panorama Epidemiológico por COVID-19, señala que en las últimas horas se han diagnosticado **537** muestras positivas y se reportan **2** decesos.



PCR
112

 +

 Antígenos
2,207

Muestras
 Procesadas
2,319

Positividad
23.15%

Casos Confirmados
537

Fallecidos Confirmados
2

Recuperado
0

Letalidad y Tasa de Mortalidad acumulada de casos COVID-19
1 de enero al 16 de agosto 2022, Honduras.

Letalidad	Tasa Mortalidad
0.74	5.14 x 100,000 habitantes.

Situación epidemiológica por COVID-19 del 16 de agosto 2022, Honduras.

Departamento	Casos	Letalidad Acumulada	Municipios con > Núm. De casos nuevos
Metro TGU	245	0.50	Distrito Central
Atlántida	59	0.71	La Ceiba
Yoro	59	0.76	El Progreso
Fco Morazán	38	1.55	Guaimaca
Colón	34	1.24	Tocoa
Comayagua	27	1.92	Comayagua
Ocotepeque	21	0.35	San Marcos
Cortés	14	1.23	Omoa
Olancho	9	0.06	Juticalpa
Intibucá	8	0.66	Jesús de Otoro
Choluteca	6	0.91	Choluteca
Copán	6	0.75	Santa Rosa De Copan
Metro SPS	5	0.99	San Pedro Sula
Isla de la Bahía	2	0.25	Roatán
Lempira	2	0.81	Cololaca
El Paraíso	1	1.32	Danlí
Valle	1	0.33	San Lorenzo
Gracias a Dios	0	0.00	
La Paz	0	0.57	
Santa Bárbara	0	1.64	
Total	537	0.74	

Fuente: Vigilancia de la Salud. SESAL

Las regiones que presentaron el mayor número de casos nuevos este día son: Metropolitana del DC, Atlántida y Yoro.

Los municipios con mayor número de contagios nuevos son: Distrito Central, La Ceiba y El Progreso.

Pacientes Hospitalizados del 16 de agosto 2022, Honduras

	ESTABLES	CONDICION GRAVE	UCI	HOSPITALIZADOS
SESAL	51↓	14↓	7↑	72↓
IHSS	19↑	2	0	21↑
TOTAL	70↓	16↓	7↑	93↓

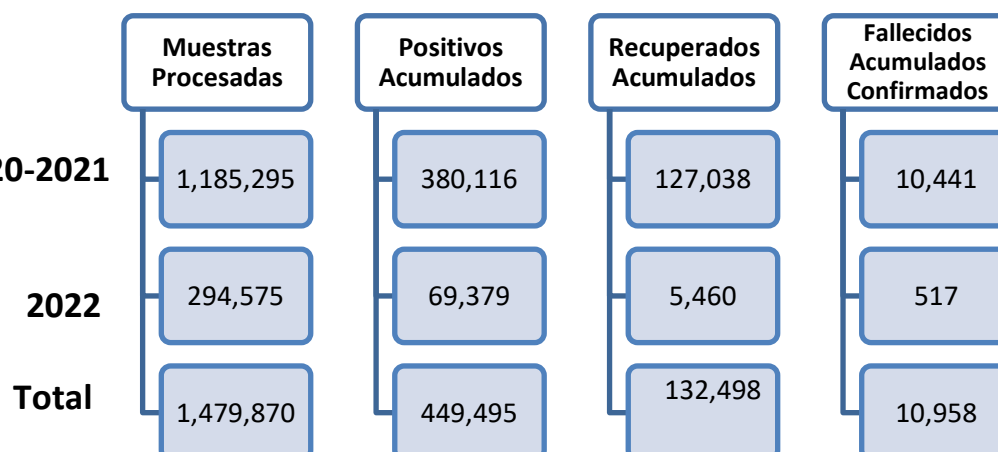
Fuente: DSSNA. SESAL

Variantes de Preocupación (VOC) de muestras detectadas por secuenciación, en Honduras

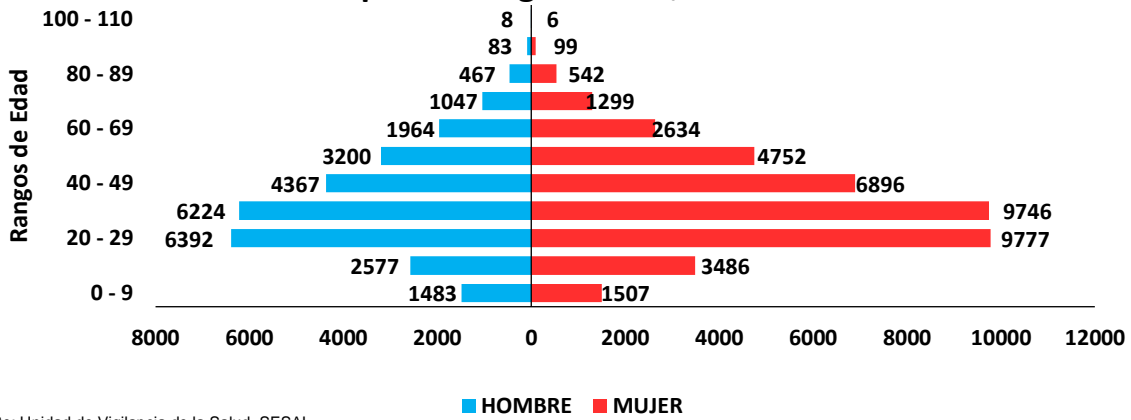
Variantes de Preocupación	Casos
BA.1.1	22
BA.1.15	10
BA.1.18	8
BA.2	4
BA.1.15.2	2
BA.2.9	2
BA.1.20	1
BA.2.3	1

Fuente: Laboratorio Nacional de Virología/LNV

SITUACION NACIONAL DE COVID-19 (2020 – 2022)

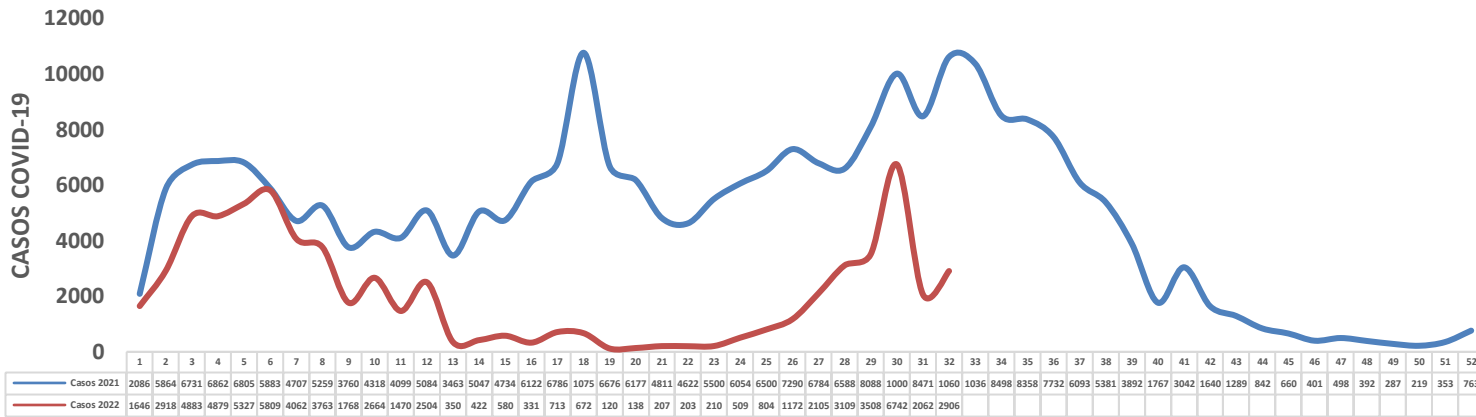


Casos confirmados por COVID-19 según edad y sexo semana epidemiológica 1 - 32, Honduras 2022

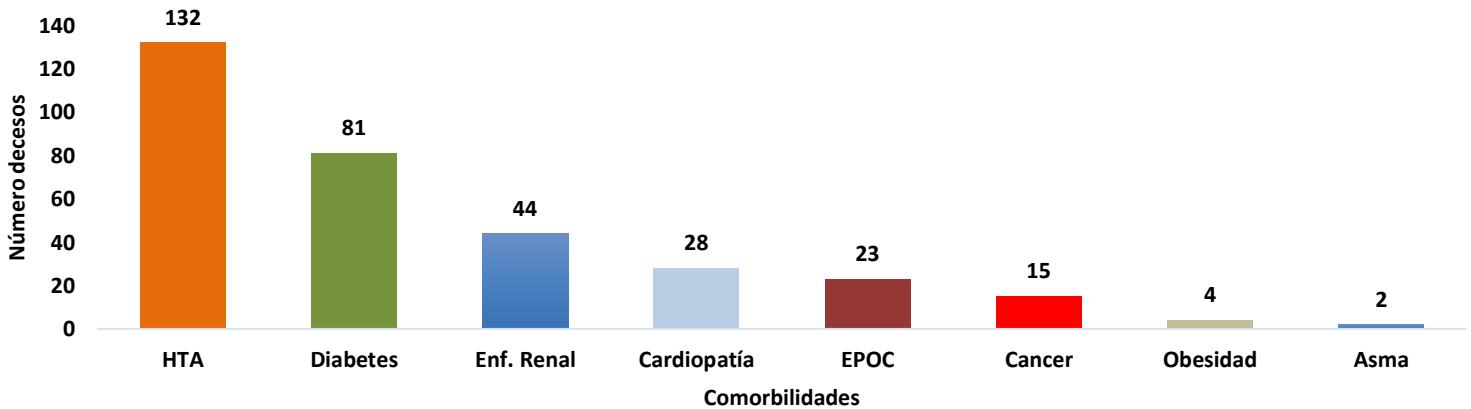


Fuente: Unidad de Vigilancia de la Salud. SESAL

Incidencias de casos COVID-19 por Semana Epidemiológica, 2021-2022 HONDURAS



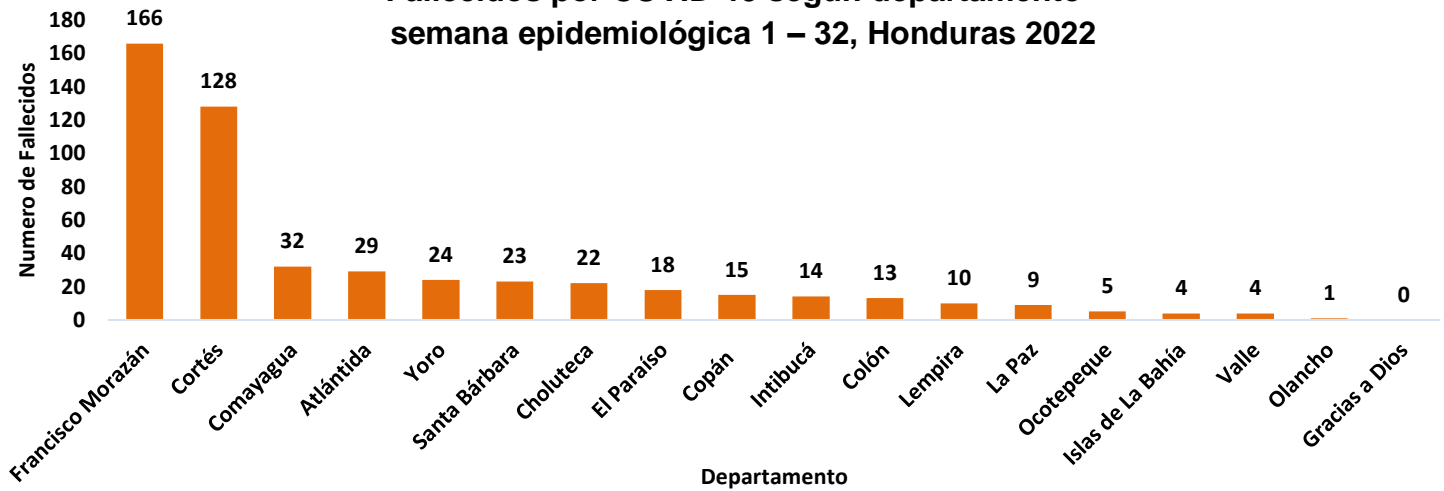
Comorbilidades relacionadas a fallecidos por COVID-19 semana epidemiológica 1 - 32, Honduras 2022



Fuente: Unidad de Vigilancia de la Salud. SESAL

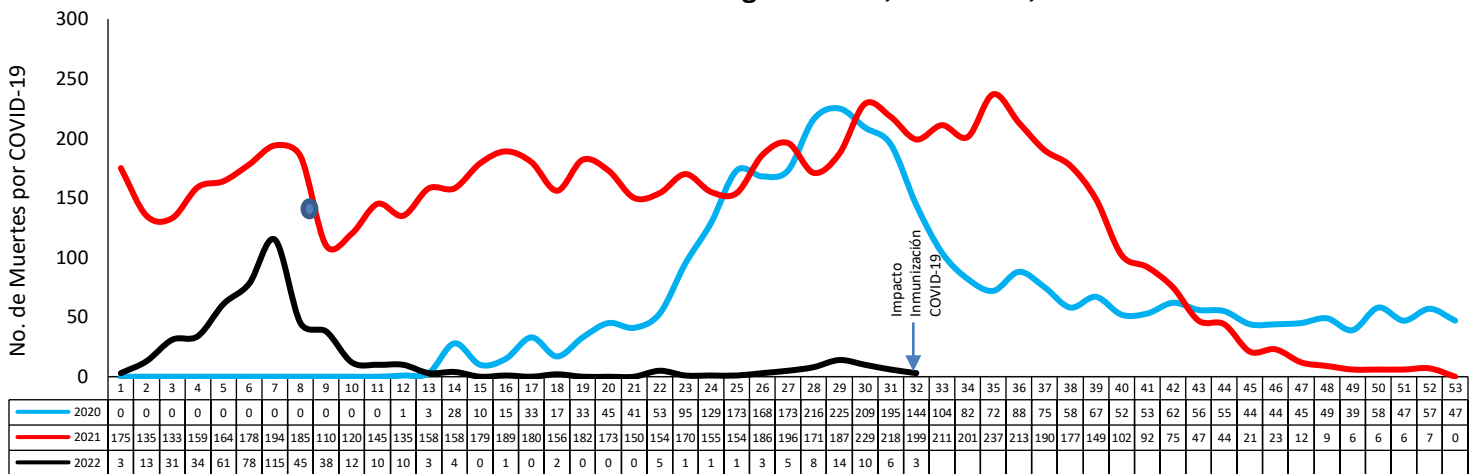
Entre los fallecidos por COVID-19 las comorbilidades más frecuentes son hipertensión arterial, diabetes mellitus y enfermedad renal

Fallecidos por COVID-19 según departamento semana epidemiológica 1 – 32, Honduras 2022



Fuente: Unidad de Vigilancia de la Salud. SESAL

Situación epidemiológica de los fallecidos por COVID-19 según semana epidemiológica años 2020 hasta 16 de agosto 2022, Honduras, C.A.



- Inicio Vacunación SE 8 2021
- Fuente: Unidad de Vigilancia de la Salud. SESAL

● Se reportan 2 Decesos por COVID-19:

- Hombre 23 años de procedente de la región de Colon del municipio de Tocoa quien falleció en el Hospital de San Isidro el 13/8/2022 con Neumonía y VIH.
- Hombre de 95 años procedente de la región de Colon del municipio de Bonito Oriental quien falleció en el Hospital San Isidro el 12/8/2022 con Neumonía y EPOC.



Fallecidos por COVID-19 según Edad y Sexo de 01 de enero hasta el 16 de agosto, HONDURAS 2022

Rango de Edad	Hombre	Mujer	No. Defunciones
< 1 a	7	0	7
1 a 9	2	1	3
10 a 19	3	1	4
20 a 29	3	1	4
30 a 39	7	4	11
40 a 49	13	13	26
50 a 59	28	17	45
60 a 69	63	48	111
70 a 79	72	49	121
> 80 a	102	83	185

Letalidad por Semana Epidemiológica 1 - 32, Honduras , C.A.

