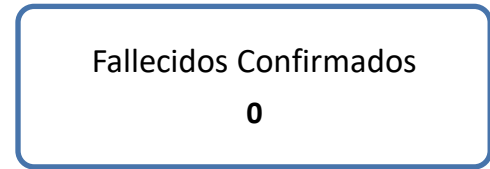
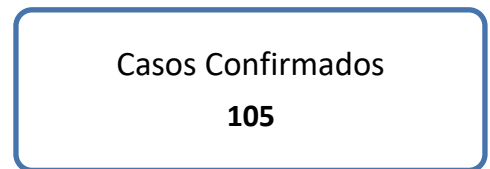
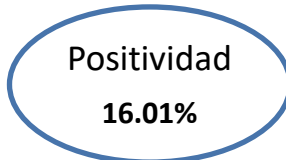
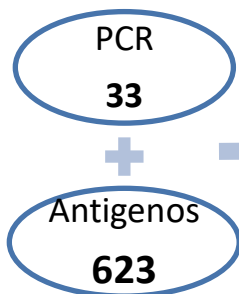


### Situación COVID-19 del 16 de febrero del 2023


El Panorama Epidemiológico por COVID-19, señala que en las últimas horas se han diagnosticado **105** muestras positivas de las cuales **76** son del año 2022 y **29** muestras positivas del año 2023, hoy no se reportan decesos.



**Letalidad y Tasa de Mortalidad acumulada de casos COVID-19  
1 de enero al 16 de febrero 2023, Honduras.**

Letalidad	Tasa Mortalidad
1.44	0.21 x 100,000 habitantes.

**SITUACION NACIONAL DE COVID-19 (2020 – 2023)**

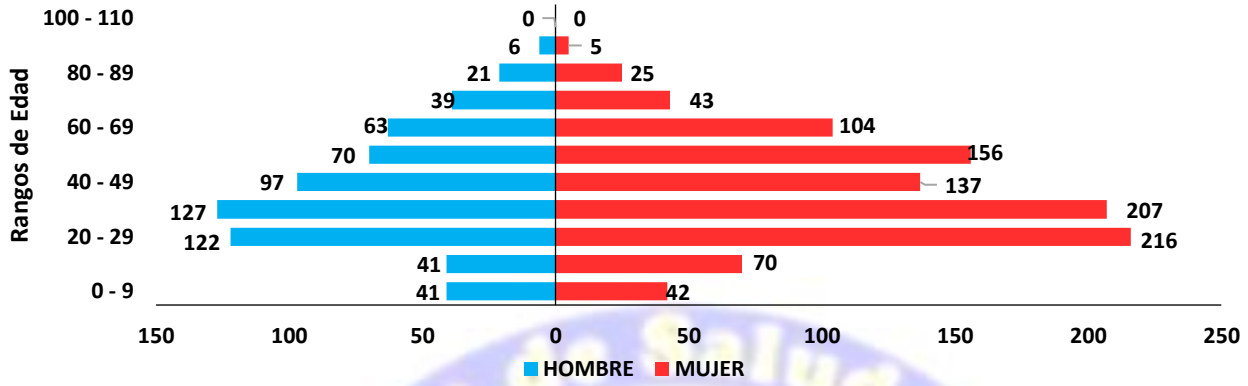


**Pacientes Hospitalizados del  
16 de febrero 2023, Honduras**

	ESTABLES	CONDICION GRAVE	UCI	HOSPITALIZADOS
SESAL	1↓	4↑	1	6↑
IHSS	0	0	0	0
<b>TOTAL</b>	<b>1↓</b>	<b>4↑</b>	<b>1</b>	<b>6↑</b>

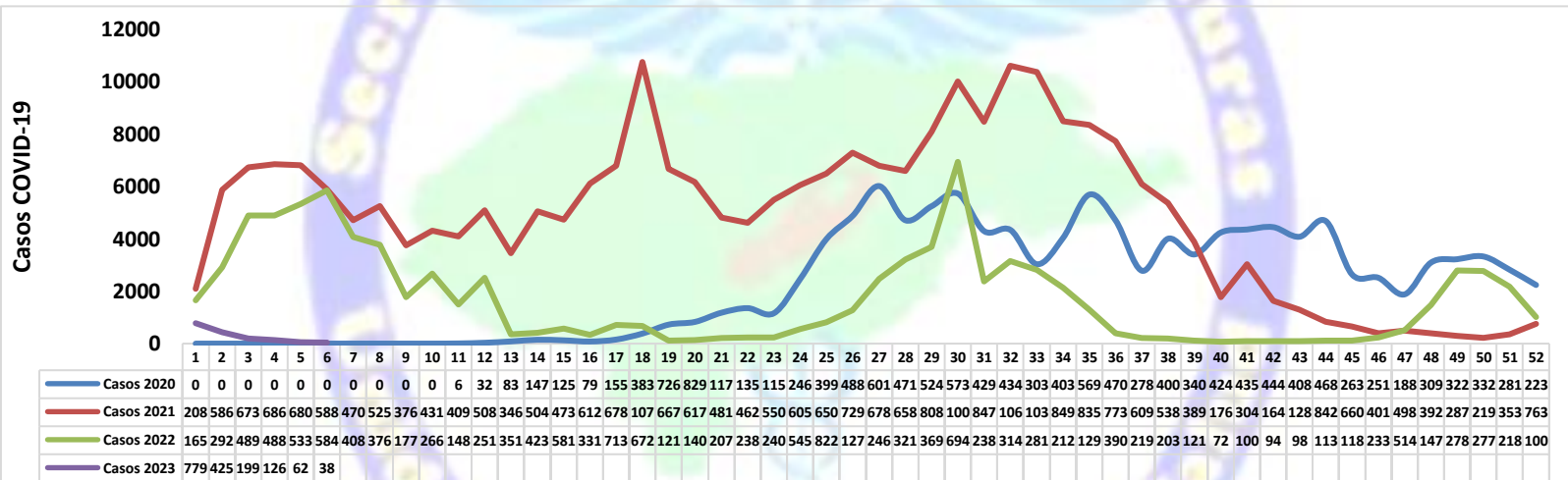
Fuente: DSSNA. SESAL

### Casos confirmados por COVID-19 según edad y sexo por semana epidemiológica 1-6, Honduras 2023



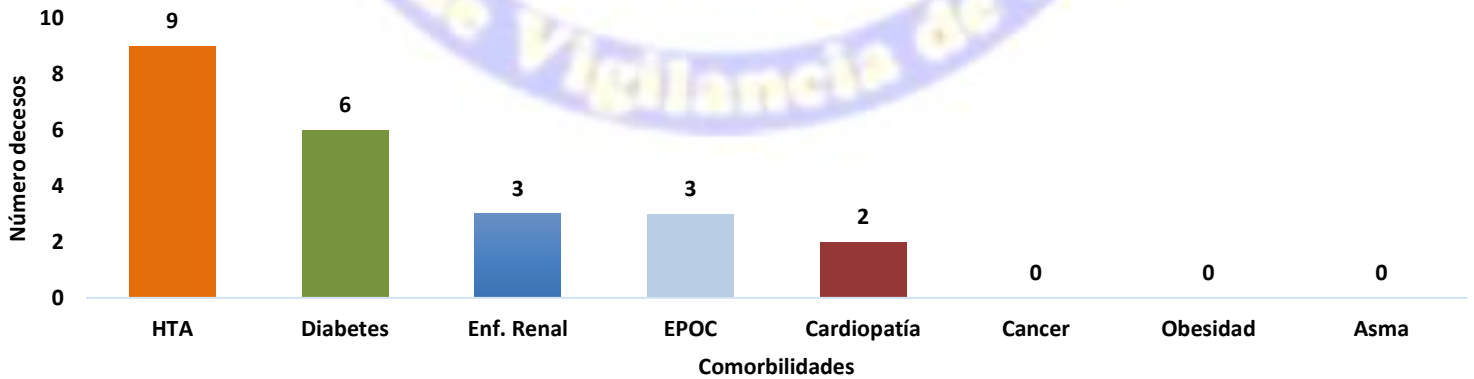
Fuente: Unidad de Vigilancia de la Salud. SESAL

### Incidencias de casos COVID-19 por Semana Epidemiológica, 2020-2023 HONDURAS



Fuente: Unidad de Vigilancia de la Salud. SESAL

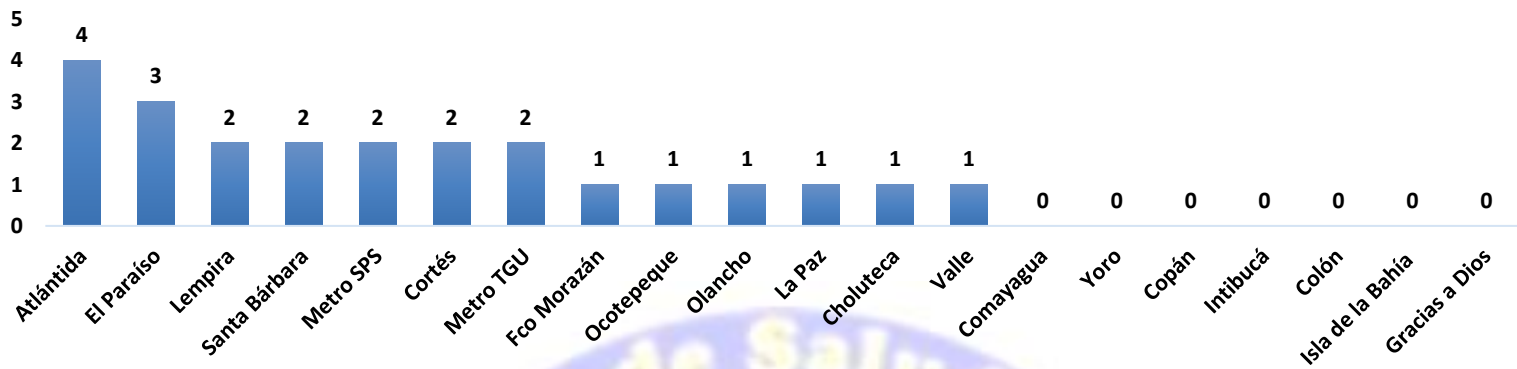
### Comorbilidades relacionadas a fallecidos por COVID-19 semana epidemiológica 1-6, Honduras 2023



Fuente: Unidad de Vigilancia de la Salud. SESAL

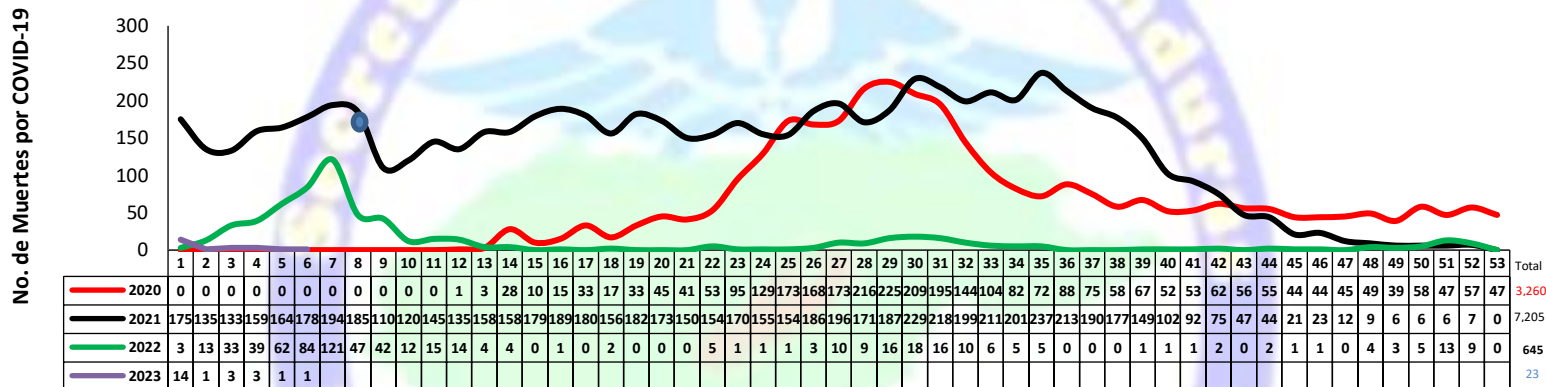
Entre los fallecidos por COVID-19 las comorbilidades más frecuentes son hipertensión arterial, diabetes mellitus y enfermedad renal.

## Fallecidos por COVID-19 según Region Sanitaria por Semana Epidemiológica 1-5, Honduras 2023



Fuente: Unidad de Vigilancia de la Salud. SESAL

## Situación epidemiológica de los fallecidos por COVID-19 según semana epidemiológica años 2020 al 2023, Honduras, C.A.



Fuente: Unidad de Vigilancia de la Salud. SESAL

● Inicio Vacunación SE 8 2021

## Fallecidos por COVID-19 según Edad y Sexo de 01 de enero hasta el 16 de febrero, HONDURAS 2023

Rango de Edad	Hombre	Mujer	No. Defunciones
< 1 a	0	1	1
1 a 9	0	0	0
10 a 19	0	0	0
20 a 29	0	0	0
30 a 39	0	1	1
40 a 49	0	0	0
50 a 59	0	0	0
60 a 69	2	1	3
70 a 79	3	0	3
> 80 a	9	6	15
<b>Total</b>	<b>14</b>	<b>9</b>	<b>23</b>

Fuente: Unidad de Vigilancia de la Salud. SESAL