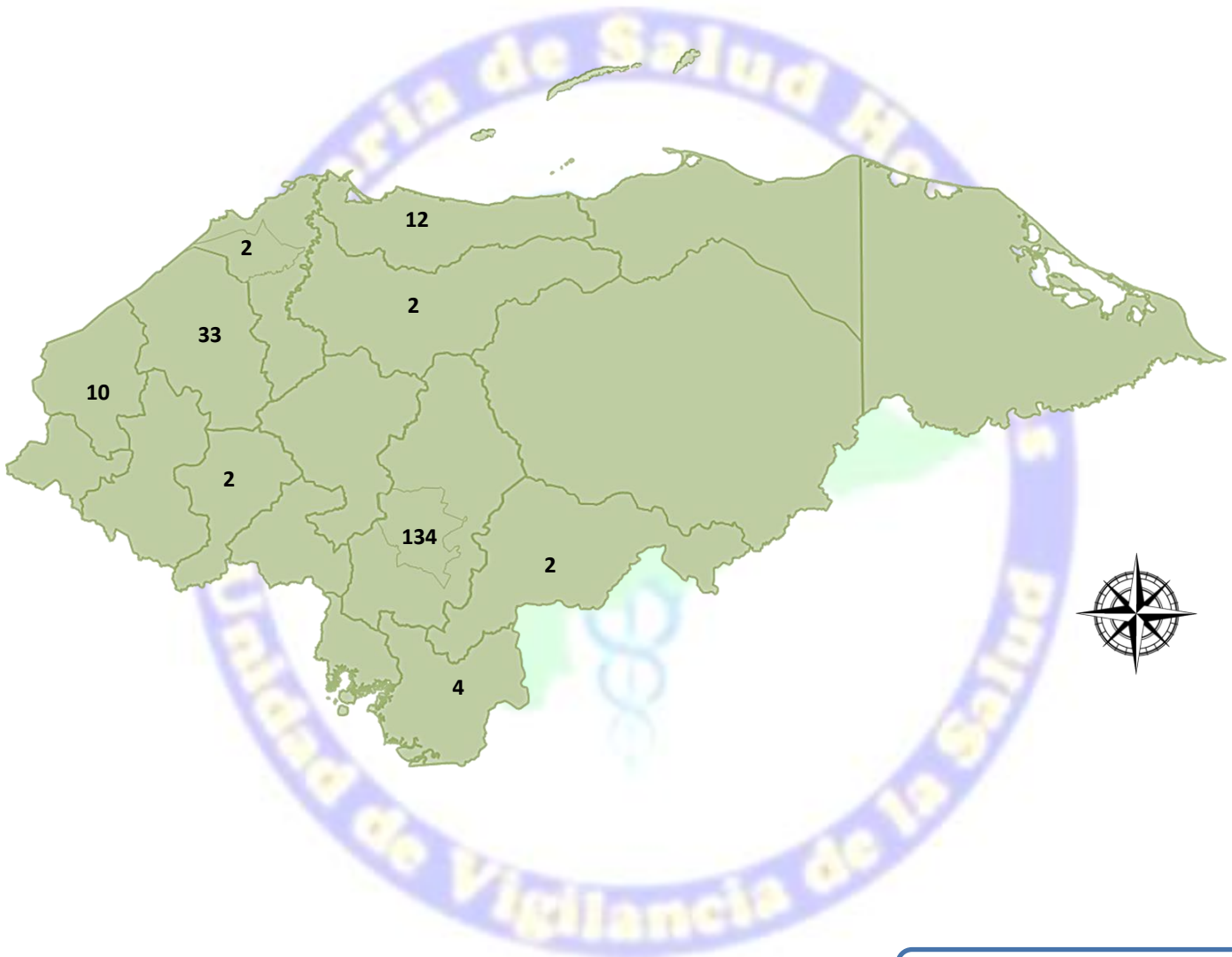


Situación COVID-19 del 14 al 16 de enero del 2023

El Panorama Epidemiológico por COVID-19, señala que en las últimas horas se han diagnosticado **201** muestras positivas y se reportan **3** decesos.



PCR
220
+
Antígenos
969



Muestras
Procesadas
1,189

Positividad
16.90%

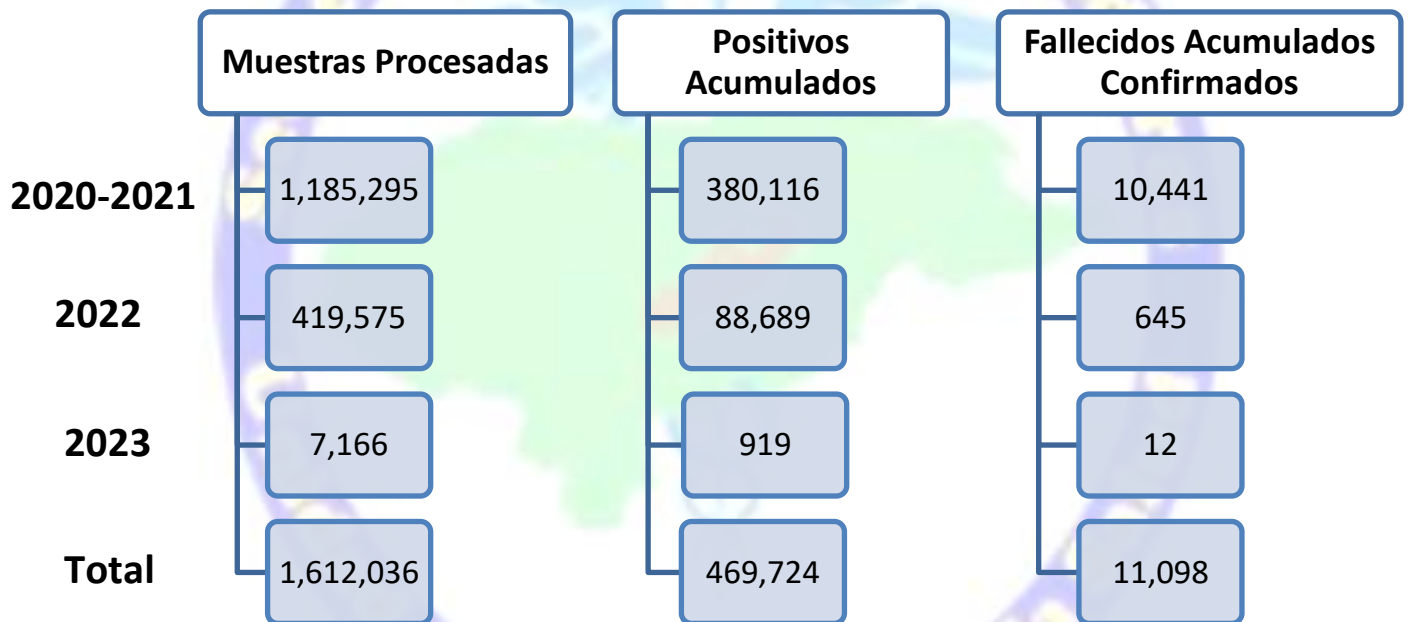
Casos Confirmados
201

Fallecidos Confirmados
3

**Letalidad y Tasa de Mortalidad acumulada de casos COVID-19
1 de enero al 16 de enero 2022, Honduras.**

Letalidad	Tasa Mortalidad
1.31	0.12 x 100,000 habitantes.

SITUACION NACIONAL DE COVID-19 (2020 – 2023)

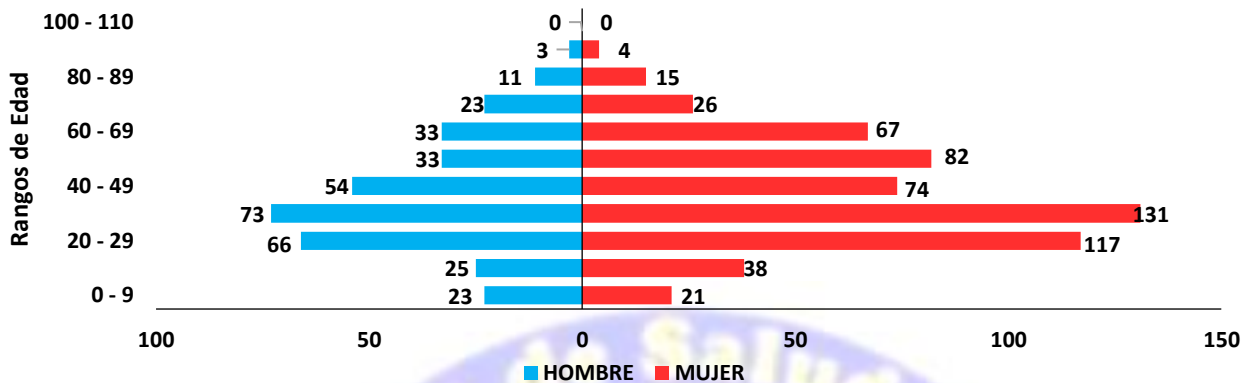


**Pacientes Hospitalizados del
16 de enero 2023, Honduras**

	ESTABLES	CONDICION GRAVE	UCI	HOSPITALIZADOS
SESAL	21↓	2↓	2	25↓
IHSS	7↑	1	0	8↑
TOTAL	28↑	3↓	2	33↓

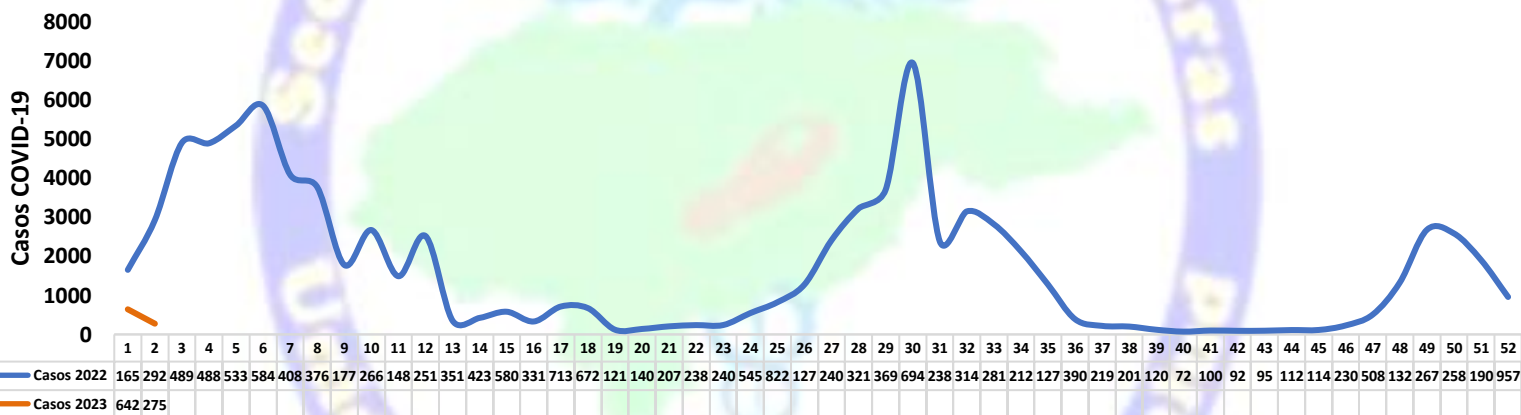
Fuente: DSSNA. SESAL

Casos confirmados por COVID-19 según edad y sexo por semana epidemiológica 1-2, Honduras 2023



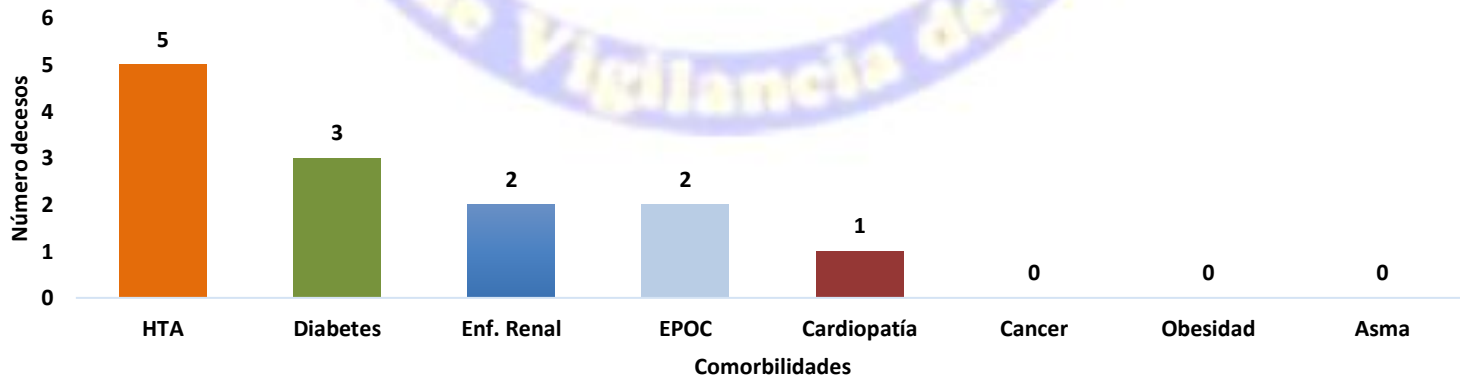
Fuente: Unidad de Vigilancia de la Salud. SESAL

Incidencias de casos COVID-19 por Semana Epidemiológica, 2022-2023 HONDURAS



Fuente: Unidad de Vigilancia de la Salud. SESAL

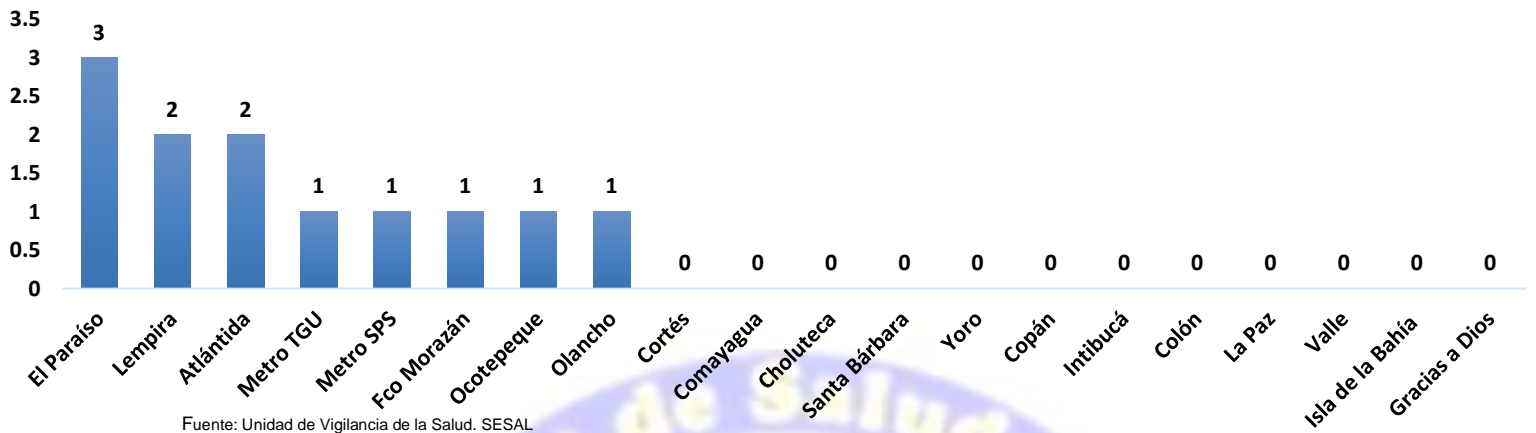
Comorbilidades relacionadas a fallecidos por COVID-19 semana epidemiológica 1-2, Honduras 2023



Fuente: Unidad de Vigilancia de la Salud. SESAL

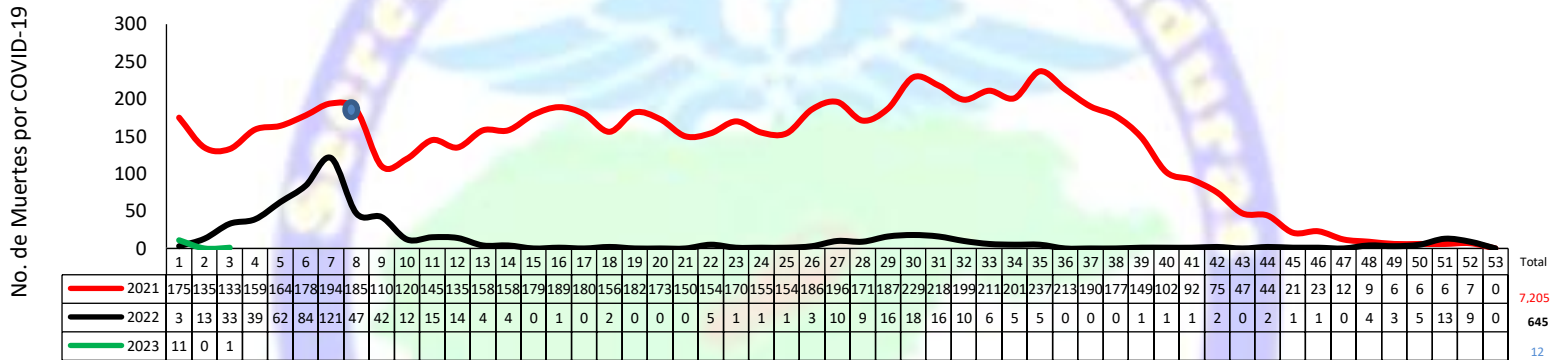
Entre los fallecidos por COVID-19 las comorbilidades más frecuentes son hipertensión arterial, diabetes mellitus y enfermedad renal.

Fallecidos por COVID-19 según Departamento Semana Epidemiológica 1-2, Honduras 2023



Fuente: Unidad de Vigilancia de la Salud. SESAL

Situación epidemiológica de los fallecidos por COVID-19 según semana epidemiológica años 2021 al 2023, Honduras, C.A.



Fuente: Unidad de Vigilancia de la Salud. SESAL

- Inicio Vacunación SE 8 2021
- Hoy 16-1-2023 se reportan 3 decesos por COVID-19:

No.	Sexo	Edad	Departamento	Municipio	Comorbilidad	Semana Epi	Fecha de defuncion	Estado Vacunal
1	HOMBRE	77	ATLANTIDA	LA CEIBA	DM 2, HTA	52	24/12/2022	SD
2	HOMBRE	87	ATLANTIDA	SAN FRANCISCO	SD	1	5/1/2023	SD
3	HOMBRE	87	OLANCHO	JUTICALPA	HTA	3	15/1/2023	3ERA. DOSIS

Fallecidos por COVID-19 según Edad y Sexo de 01 de enero hasta el 16 de enero, HONDURAS 2022

Rango de Edad	Hombre	Mujer	No. Defunciones
< 1 a	0	0	0
1 a 9	0	0	0
10 a 19	0	0	0
20 a 29	0	0	0
30 a 39	0	0	0
40 a 49	0	0	0
50 a 59	0	0	0
60 a 69	2	0	2
70 a 79	2	0	2
> 80 a	5	3	8

Fuente: Unidad de Vigilancia de la Salud. SESA